



Lima, 13 de julio del 2023

## Gran Mercado Mayorista de Lima (GMML)

*Esta madrugada se registró el ingreso de 9 000 toneladas de productos, cantidad mayor en 12% respecto al promedio de los últimos cuatro jueves. Asimismo, ingresaron 2 832 toneladas de papa, cantidad mayor en 27% respecto al promedio de los últimos cuatro jueves. 1/ Se prevé para mañana una paralización de comerciantes mayoristas, por lo que los precios de la mayoría de productos subieron por la alta demanda.*

**Producto con buen precio: choclo tipo cusco a S/ 2,68 por kilogramo**

**Tubérculos y raíces.-** Esta mañana se registró el ingreso de 3602 toneladas de tubérculos, cantidad mayor en 25% respecto al promedio de los últimos cuatro jueves e ingresaron: 2832 toneladas de papa; 384 toneladas de camote; 280 toneladas de yuca y 106 toneladas de olluco.

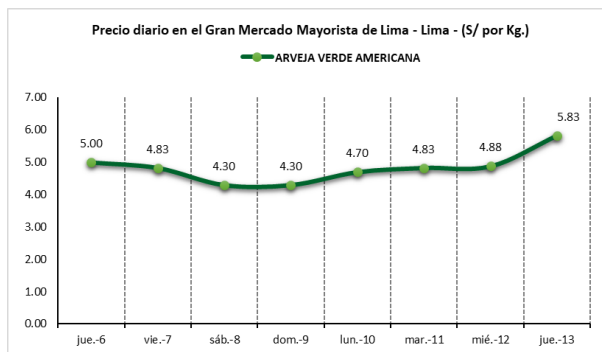
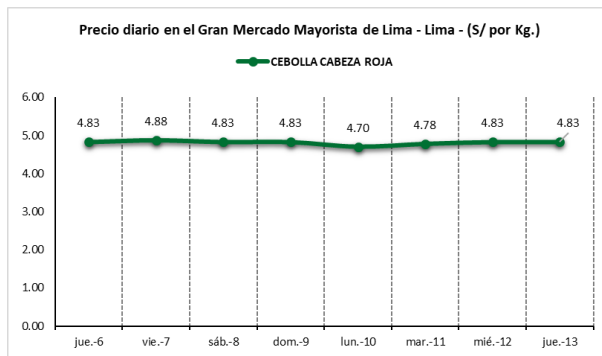
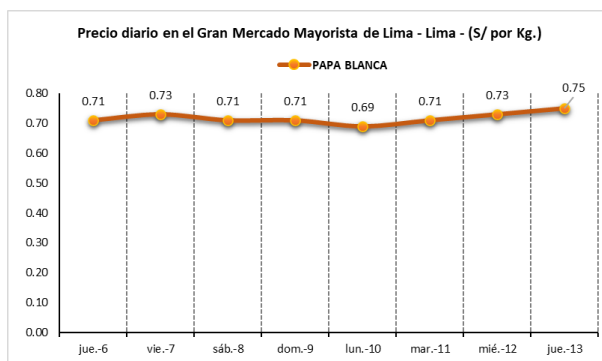
Los precios de los tubérculos subieron respecto al día de ayer, por mayor demanda, principalmente: yuca amarilla de S/ 1,33 a S/ 1,43; papa amarilla de S/ 1,73 a S/ 1,83; papa huayro de S/ 1,66 a S/ 1,74 y olluco largo de S/ 2,70 a S/ 2,78 por kilogramo.

**Hortalizas.-** Hoy ingresaron 4248 toneladas de hortalizas, cantidad mayor en 11% respecto al promedio de los últimos cuatro jueves. Los ingresos que destacaron fueron: cebolla cabeza roja (851 toneladas); zanahoria (551 toneladas); choclo tipo cusco (507 toneladas) y tomate (304 toneladas).

Por demanda, los precios de la mayoría de hortalizas subieron respecto al día de ayer: choclo tipo cusco de S/ 2,80 a S/ 3,69; zanahoria de S/ 0,63 a S/ 0,79; tomate katia de S/ 2,82 a S/ 3,19; espinaca de S/ 5,00 a S/ 5,50 y ajo criollo o napuri de S/ 4,75 a S/ 4,83 por kilogramo. Los precios de las demás hortalizas no variaron o bajaron ligeramente por mayor oferta.

**Hortalizas leguminosas verdes.-** Se registró el ingreso de 336 toneladas de leguminosas verdes, cantidad menor en 12% respecto al promedio de los últimos cuatro jueves. Ingresaron: 186 toneladas de arveja, 69 toneladas de haba y 81 toneladas de vainita.

Por mayor demanda, los precios de las leguminosas subieron respecto al día de ayer: arveja verde blanca serrana de S/ 3,48 a S/ 4,33; arveja verde americana de S/ 4,88 a S/ 5,83; vainita americana de S/ 3,93 a S/ 4,43 y haba verde serrana de S/ 1,40 a S/ 1,48 por kilogramo.



1/ Fuente: Empresa Municipal de Mercados S.A. (EMMSA) - GMML



## Mercado Mayorista de Frutas N° 2

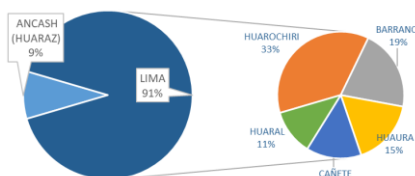
Hoy se registró el ingreso de 2 682 toneladas de frutas, cantidad similar al promedio de los últimos cuatro jueves. Las frutas que destacaron en el ingreso fueron: plátano, naranja, papaya, mandarina y piña.

Producto con precio bajo: papaya (selva) a S/ 2,15 por kilogramo

### Melocotón:

En lo que va al mes de julio, esta fruta ingresa de los departamentos de Lima y Ancash. El precio de la variedad durazno huayco bajó ligeramente respecto al día de ayer.

MERCADO MAYORISTA N°2 DE FRUTAS: INGRESO DE MELOCOTÓN SEGÚN DEPARTAMENTOS, JULIO 2023



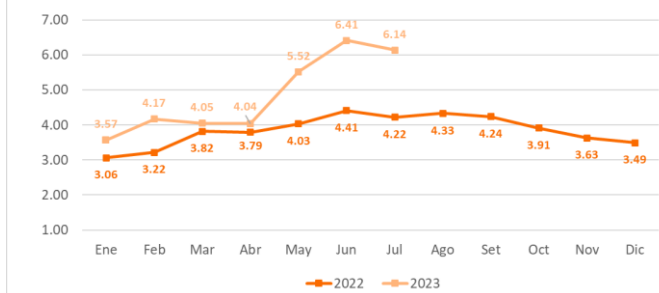
### MERCADO MAYORISTA N°2 DE FRUTAS: PRECIOS DEL MELOCOTÓN, SEGÚN VARIEDAD (S/ por kilogramo)

VARIEDAD	AYER	HOY
Blanquillo	5.90	5.94
Durazno huayco	5.90	5.81

Fuente: SIEA



MERCADO MAYORISTA N°2 DE FRUTAS: PRECIO PROMEDIO MENSUAL DEL MELOCOTÓN DURAZNO HUAYCO, 2022 - 2023 (S/ por kilogramo)



### Precio de las demás frutas:

En cuanto al precio de las demás frutas, por mayor oferta bajó respecto al día de ayer: manzana importada (chilena) de S/ 5,41 a S/ 5,35; palta criolla selva de S/ 2,27 a S/ 2,21; palta fuerte costa de S/ 4,35 a S/ 4,23; mango edward de S/ 6,60 a S/ 6,40 y maracuyá costa de S/ 2,68 a S/ 2,48 por kilogramo.

Mientras que subió respecto al día de ayer: melón coquito de S/ 2,65 a S/ 2,71 y uva italia de S/ 3,90 a S/ 3,96 por kilogramo.

Los precios del resto de frutas se mantuvieron o no variaron significativamente.



# Abastecimiento y Precios Mayoristas

de los principales productos comercializados en el GMMML y MM N°2 Frutas



Dirección General de Estadística, Seguimiento y Evaluación de Políticas - DGESEP  
Dirección de Estadística e Información Agraria - DEIA

Sistema de Información de Abastecimiento y Precios (SISAP)

PRECIOS MAYORISTAS DE LOS PRINCIPALES PRODUCTOS COMERCIALIZADOS EN MERCADOS DE LIMA METROPOLITANA (S/ por kg)														
CNPA	NOMBRE DEL PRODUCTO	MERCADO	Prom. del vie 30 al jue 6	Prom. del vie 7 al jue 13	Var. (%)	Jul jue-6	Jul vie-7	Jul sáb-8	Jul dom-9	Jul lun-10	Jul mar-11	Jul mié-12	Jul jue-13	Var % Hoy/ayer
<b>011</b>	<b>CEREALES</b>													
01122	MAIZ MARLO/CORONTA DE MAIZ	GMMML	11.14	11.25	1.0%	10.50	11.25	11.25	11.25	11.25	11.25	11.25	11.25	0.0%
01122	MAIZ MORADO	GMMML	2.96	3.14	6.3%	2.93	2.93	2.93	2.93	3.10	3.13	3.35	3.63	8.4%
<b>012</b>	<b>HORTALIZAS</b>													
<b>0121</b>	<b>Hortalizas de hoja o de tallo</b>													
01211	ESPARRAGO FRESCO	GMMML	7.14	7.15	0.1%	7.50	7.26	7.26	7.26	7.26	7.00	7.00	7.00	0.0%
01219	ACELGA (CRIOLLA/SERRANA)	GMMML	4.54	4.65	2.3%	4.63	4.38	4.25	4.25	4.75	4.63	5.13	5.13	0.0%
01214	LECHUGA AMERICANA (CRIOLLA/SERRANA)	GMMML	0.93	1.47	59.1%	0.88	0.92	1.21	1.21	1.25	1.88	1.92	1.92	0.0%
01214	LECHUGA CRIOLLA SEDA	GMMML	2.73	3.10	13.6%	2.92	3.00	3.08	3.08	3.17	3.00	3.17	3.17	0.0%
01214	LECHUGA ROMANA HIDROPONICA/B/R/O	GMMML	1.07	0.94	-12.1%	0.92	0.92	0.96	0.96	0.92	0.92	0.92	0.96	4.3%
01213	BROCOLI	GMMML	3.45	2.79	-19.1%	3.75	2.88	2.38	2.38	3.00	3.38	2.88	2.63	-8.7%
01212	COL CHINA/LONGAPA	GMMML	6.28	5.60	-10.9%	6.15	6.25	5.63	5.63	5.42	5.42	5.31	5.52	4.0%
01212	COL CORAZON (CRIOLLA/SERRANA)	GMMML	1.62	1.68	3.7%	1.75	1.79	1.68	1.68	1.64	1.66	1.63	1.68	3.1%
01213	COLIFLOR (CRIOLLA/SERRANA)	GMMML	0.95	0.94	-0.2%	0.93	0.93	0.91	0.91	0.91	0.93	0.95	1.07	12.6%
01215	ESPINACA (CRIOLLA/SERRANA)	GMMML	6.14	5.50	-10.5%	6.63	6.38	5.50	5.50	5.38	5.25	5.00	5.50	10.0%
01219	PEREJIL (CRIOLLO/SERRANO)	GMMML	1.86	2.00	7.8%	2.38	2.25	2.13	2.13	2.13	1.88	1.75	1.75	0.0%
01212	PACCHOY	GMMML	6.25	5.99	-4.1%	6.04	6.04	5.63	5.63	6.25	6.25	6.08	6.08	0.0%
01216	ALCACHOFA SERRANA/VALLE/QUEBRADA/HELADA	GMMML	6.57	6.06	-7.9%	6.19	6.13	6.13	6.13	6.13	6.00	6.00	5.88	-2.0%
01212	HOLANTAU/HORGANICA	GMMML	6.07	7.57	24.7%	6.75	7.25	6.50	6.50	7.50	8.25	8.25	8.75	6.1%
<b>0122</b>	<b>Melones</b>													
01221	SANDIA VAR.	MMF2	1.82	1.88	3.1%	1.85	1.85	1.88	1.88	1.88	1.88	1.88	1.88	0.0%
01229	MELON COQUITO	MMF2	2.89	2.51	-13.4%	2.31	2.38	2.40	2.40	2.44	2.56	2.65	2.71	2.3%
<b>0123</b>	<b>Hortalizas de fruto</b>													
01231	AJI AMARILLO SECO	GMMML	12.31	12.31	0.0%	12.25	12.25	12.38	12.38	12.25	12.25	12.25	12.38	1.1%
01231	AJI ESCABECHE FRESCO/ZANAHOR/LISO	GMMML	5.96	6.18	3.8%	5.38	5.33	6.33	6.33	6.33	6.33	6.30	6.33	0.5%
01231	AJI MONTAÑA/CHANCHAMAYO/COSTA/SELVA	GMMML	3.77	3.48	-7.5%	3.75	3.63	3.50	3.50	3.38	3.38	3.50	3.50	0.0%
01231	AJI ROCOTO (COSTA/SIERRA/SELVA)	GMMML	3.36	3.43	2.0%	3.54	3.68	2.92	2.92	3.47	3.54	3.75	3.75	0.0%
01231	PIMIENTO MORRON/NIJE/PAPR/LAR/PAL/SED/PI	GMMML	3.01	4.26	41.6%	3.47	3.54	3.68	3.68	4.17	4.17	5.28	5.28	0.0%
01232	PEPINILLO	GMMML	1.15	1.19	3.5%	1.13	1.17	1.17	1.17	1.21	1.21	1.21	1.17	-3.3%
01233	BERENJENA (CRIOLLA/SERRANA)	GMMML	6.89	6.76	-1.9%	6.80	6.80	6.90	6.90	6.90	6.80	6.80	6.20	-8.8%
01234	TOMATE KATIA	GMMML	3.88	3.31	-14.9%	3.80	3.89	3.52	3.52	3.15	3.06	2.82	3.19	13.1%
01235	ZAPALLO ITALIANO	GMMML	2.74	2.69	-2.0%	2.81	2.77	2.71	2.71	2.71	2.65	2.60	2.67	2.7%
01235	ZAPALLO LOCHE	GMMML	11.43	14.74	29.0%	14.17	14.17	14.50	14.50	14.83	14.83	15.17	15.17	0.0%
01235	ZAPALLO MACRE(COSTA/SIERRA/SELVA)	GMMML	2.35	2.69	14.5%	2.38	2.33	2.68	2.68	2.68	2.85	2.80	2.80	0.0%
01239	CAIGUA (SELVA)	GMMML	2.36	2.19	-7.3%	2.40	2.35	2.25	2.25	2.29	2.29	1.98	1.92	-3.0%
<b>0124</b>	<b>Hortalizas leguminosas verdes</b>													
01241	FREJOLITO CHINO	GMMML	2.50	2.50	0.0%	2.50	2.50	2.50	2.50	2.50	2.50	2.50	2.50	0.0%
01241	FRIJOL VERDE CANARIO	GMMML	3.31	3.58	8.1%	3.78	3.20	3.50	3.50	3.30	3.88	3.83	3.83	0.0%
01241	PALLAR VERDE SERRUCHO	GMMML	2.55	2.42	-4.9%	2.70	2.75	2.38	2.38	2.33	2.25	2.23	2.63	17.9%
01241	VAINITA AMERICANA/SEDA/PITO/CORRIENT/MAD	GMMML	3.67	3.69	0.5%	3.93	2.95	3.38	3.38	3.88	3.88	3.93	4.43	12.7%
01242	ARVEJA VERDE AMERICANA/(CRIOLLA/SERRANA)	GMMML	5.31	4.81	-9.4%	5.00	4.83	4.30	4.30	4.70	4.83	4.88	5.83	19.5%
01242	ARVEJA VERDE BLANCA SERRANA	GMMML	3.31	3.32	0.3%	3.20	3.25	3.00	3.00	2.83	3.33	3.48	4.43	24.4%
01243	HABA VERDE SERRANA	GMMML	1.09	1.25	14.4%	0.93	1.05	1.13	1.13	1.13	1.43	1.40	1.48	5.7%
<b>0125</b>	<b>Hortalizas de raíz, bulbosas o tuberosas</b>													
01251	NABO (CRIOLLO/SERRANO)	GMMML	2.31	2.36	2.4%	2.25	2.38	2.38	2.38	2.25	2.25	2.38	2.50	5.0%
01251	ZANAHORIA	GMMML	0.58	0.65	11.3%	0.62	0.62	0.62	0.62	0.63	0.63	0.63	0.79	25.4%
01252	AJO CRIOLLO O NAPURI	GMMML	4.81	4.78	-0.5%	4.63	4.75	4.75	4.75	4.83	4.83	4.75	4.83	1.7%
01252	AJO MORADO/BARRAN/LEGIT/ARICOTA/OTROS	GMMML	6.52	6.69	2.6%	6.50	6.50	6.63	6.63	6.75	6.83	6.70	6.78	1.2%
01253	CEBOLLA CABEZA BLANCA NACIONAL	GMMML	2.70	2.61	-3.4%	2.55	2.55	2.50	2.50	2.58	2.60	2.70	2.83	4.8%
01253	CEBOLLA CABEZA ROJA	GMMML	4.99	4.81	-3.7%	4.83	4.88	4.83	4.83	4.70	4.78	4.83	4.83	0.0%
01253	CEBOLLA CHINA (CRIOLLA/SERRANA)	GMMML	2.04	1.47	-28.0%	1.50	1.50	1.38	1.38	1.63	1.50	1.50	1.38	-8.0%
01254	PORO (CRIOLLO/SERRANO)	GMMML	2.13	2.08	-2.6%	2.12	2.07	2.07	2.07	2.12	2.12	2.07	2.02	-2.4%
01259	BETERRAGA (CRIOLLA/SERRANA)	GMMML	2.41	2.45	1.8%	2.33	2.33	2.27	2.27	2.44	2.33	2.51	3.00	19.5%
01259	RABANITO (CRIOLLO/SERRANO)	GMMML	3.24	2.86	-11.7%	3.51	3.67	2.67	2.67	2.84	2.67	2.67	2.84	6.4%
<b>0129</b>	<b>Hortalizas frescas, n.c.p.</b>													
01290	CHOCLO TIPO CUSCO	GMMML	2.77	3.08	10.9%	2.68	2.74	3.15	3.15	3.21	2.80	2.80	3.69	31.8%
01290	APIO CRIOLLO/SERRANO	GMMML	4.64	3.83	-17.4%	4.58	4.33	3.83	3.83	3.75	3.67	3.67	3.75	2.2%
<b>013</b>	<b>FRUTAS Y NUECES</b>													
<b>0131</b>	<b>Frutas tropicales y subtropicales</b>													
01311	PALTA CRIOLLA SELVA	MMF2	2.14	2.23	4.1%	2.13	2.15	2.21	2.21	2.29	2.27	2.27	2.21	-2.6%
01311	PALTA FUERTE COSTA	MMF2	4.20	4.35	3.6%	4.25	4.35	4.38	4.38	4.38	4.38	4.35	4.23	-2.8%
01311	PALTA HALL (SELVA)	MMF2	2.08	2.18	5.2%	2.10	2.15	2.19	2.19	2.15	2.19	2.21	2.21	0.0%
01311	PALTA LINDA (COSTA/SELVA)	MMF2	3.13	3.06	-2.5%	3.10	3.06	3.04	3.04	3.10	3.04	3.06	3.06	0.0%
01312	PLATANO BIZCOCHO (SELVA)	MMF2	1.48	1.48	0.4%	1.48	1.48	1.46	1.46	1.48	1.48	1.50	1.48	-1.3%
01312	PLATANO MANZANO (SELVA)	MMF2	1.65	1.62	-2.1%	1.61	1.61	1.63	1.64	1.63	1.59	1.61	1.61	0.0%
01312	PLATANO MORADO (SELVA)	MMF2	3.10	2.98	-3.8%	2.98	2.98	2.98	3.02	3.00	2.98	2.96	2.96	0.0%
01312	PLATANO SEDA (SELVA)	MMF2	1.75	1.76	0.6%	1.74	1.75	1.77	1.77	1.77	1.75	1.75	1.75	0.0%
01312	PLATANO SEDA CONGO	MMF2	2.32	2.33	0.5%	2.30	2.33	2.33	2.33	2.34	2.33	2.33	2.34	0.4%
01313	PLATANO BELLACO (SELVA)	MMF2	1.90	1.93	1.6%	1.91	1.96	1.96	1.96	1.93	1.91	1.91	1.91	0.0%
01313	PLATANO ISLA (SELVA)	MMF2	2.06	2.07	0.4%	2.06	2.06	2.09	2.09	2.09	2.06	2.06	2.03	-1.5%
01313	PLATANO PALILLO/SELVA	MMF2	1.96	1.96	0.0%	1.96	1.96	1.95	1.96	1.95	1.96	1.98	1.96	-1.0%
01315	HIGO MADURO O BREVAS	MMF2	6.19	6.28	1.5%	6.25	6.29	6.29	6.32	6.25	6.36	6.25	6.21	-0.6%
01316	MANGO CRIOLLO PLANTA ( COSTA )	MMF2	3.53	3.40	-3.8%	3.38	3.38	3.40	3.43	3.40	3.38	3.43	3.35	-2.3%
01316	MANGO EDWARD PLANTA	MMF2	7.37	6.69	-9.3%	6.98	6.88	6.85	6.85	6.65	6.58	6.60	6.40	-3.0%
01316	MANGO HADEN /HAYDE (PLANTA)	MMF2	5.71	5.55	-2.8%	5.73	5.63	5.60	5.63	5.48	5.48	5.50	5.53	0.5%
01316	MANGO KAFRO / JAFRO (COSTA)	MMF2	4.41	4.57	3.6%	4.48	4.55	4.50	4.53	4.63	4.58	4.58	4.63	1.1%
01316	MANGO KENT (COSTA)	MMF2	4.36	4.56	4.7%	4.28	4.35	4.38	4.38	4.58				



# Abastecimiento y Precios Mayoristas

de los principales productos comercializados en el GMMML y MM N°2 Frutas



Dirección General de Estadística, Seguimiento y Evaluación de Políticas - DGESEP  
Dirección de Estadística e Información Agraria - DEIA

Sistema de Información de Abastecimiento y Precios (SISAP)

PRECIOS MAYORISTAS DE LOS PRINCIPALES PRODUCTOS COMERCIALIZADOS EN MERCADOS DE LIMA METROPOLITANA (\$/ por kg)														
CNPA	NOMBRE DEL PRODUCTO	MERCADO	Prom. del vie 30 al jue 6	Prom. del vie 7 al jue 13	Var. (%)	jul jue-6	jul vie-7	jul sáb-8	jul dom-9	jul lun-10	jul mar-11	jul mié-12	jul jue-13	Var % Hoy/ayer
01319	MARACUYA COSTA	MMF2	2.89	2.74	-5.2%	2.80	2.83	2.80	2.83	2.83	2.75	2.68	2.48	-7.5%
01319	MARACUYA COSTA	GMMML	2.42	2.44	0.6%	2.65	2.68	2.33	2.33	2.33	2.33	2.25	2.33	3.6%
01319	PEPINO RAYADO O MELON	MMF2	3.59	3.65	1.8%	3.68	3.65	3.68	3.68	3.75	3.65	3.58	3.58	0.0%
01319	ZAPOTE (MONTAÑA)	MMF2	0.00	0.00		0.00	0.00	0.00	0.00	0.00	0.00	0.00	0.00	
<b>0132 Frutas cítricas</b>														
01321	TORONJA COSTA CON PEPA	MMF2	3.30	3.29	-0.4%	3.33	3.28	3.30	3.33	3.33	3.23	3.23	3.33	3.1%
01321	TORONJA SELVA CON PEPA	MMF2	2.16	2.84	31.4%	2.13	2.15	2.15	2.19	6.96	2.13	2.13	2.15	0.9%
01322	LIMA DULCE (COSTA)	MMF2	2.80	2.80	-0.2%	2.85	2.88	2.80	2.83	2.83	2.75	2.77	2.73	-1.4%
01322	LIMON DULCE - SELVA	MMF2	1.33	1.25	-5.4%	1.28	1.24	1.25	1.26	1.28	1.24	1.26	1.25	-0.8%
01322	LIMON SUTIL BOLSA	GMMML	2.33	2.67	14.3%	2.78	2.83	2.72	2.72	2.78	2.56	2.56	2.50	-2.3%
01322	LIMON SUTIL CAJON	GMMML	2.38	2.78	17.0%	2.83	2.88	2.99	2.99	3.04	2.61	2.61	2.34	-10.3%
01323	NARANJA PRIMAVERA (COSTA)	MMF2	1.49	1.48	-0.8%	1.48	1.45	1.50	1.53	1.48	1.45	1.45	1.48	2.1%
01323	NARANJA TANGELO SELVA	MMF2	1.43	1.43	-0.4%	1.43	1.43	1.43	1.43	1.40	1.43	1.44	1.43	-0.7%
01323	NARANJA VALENCIA	MMF2	0.77	0.77	0.0%	0.77	0.77	0.76	0.76	0.76	0.78	0.78	0.77	-1.3%
01323	NARANJA WASHINGTON NAVAL(COSTA)	MMF2	3.08	3.14	2.1%	3.08	3.15	3.15	3.15	3.13	3.13	3.15	3.15	0.0%
01324	MANDARINA MALVACEA	MMF2	0.00	0.00		0.00	0.00	0.00	0.00	0.00	0.00	0.00	0.00	
01324	MANDARINA SATSUMA (COSTA)	MMF2	1.85	1.81	-2.2%	1.83	1.83	1.68	1.83	1.83	1.83	1.83	1.85	1.1%
01324	MANDARINA TANGERINA	MMF2	0.85	0.86	1.7%	0.86	0.86	0.85	0.84	0.84	0.86	0.89	0.89	0.0%
<b>0133 Uvas</b>														
01330	UVA ALFONSO LAVALETT (NEGRA)	MMF2	2.58	2.97	15.0%	2.81	2.81	2.90	2.90	2.96	3.13	3.04	3.06	0.7%
01330	UVA BORGOÑA	MMF2	2.72	2.83	3.8%	2.75	2.77	2.81	2.85	2.81	2.88	2.85	2.81	-1.4%
01330	UVA ITALIA /AMERICANA-NACIONAL	MMF2	3.49	3.87	10.9%	3.65	3.73	3.90	3.90	3.85	3.85	3.90	3.96	1.5%
01330	UVA PALESTINA	MMF2	3.95	4.05	2.5%	3.90	3.90	4.10	4.10	4.10	4.04	4.06	4.06	0.0%
01330	UVA QUEBRANTA/MOSCATEL	MMF2	0.00	0.00		0.00	0.00	0.00	0.00	0.00	0.00	0.00	0.00	
01330	UVA RED GLOVE NACIONAL	MMF2	3.20	3.55	10.9%	3.31	3.40	3.50	3.50	3.50	3.63	3.63	3.71	2.2%
01330	UVA ROSADA SIN PEPA	MMF2	3.67	3.67	0.1%	3.65	3.65	3.69	3.69	3.69	3.65	3.67	3.65	-0.5%
01330	UVA SULTANINA NACIONAL	MMF2	0.00	0.00		0.00	0.00	0.00	0.00	0.00	0.00	0.00	0.00	
<b>0134 Frutas de pepita y frutas de hueso</b>														
01341	MANZANA CTE/PARA AGUA	GMMML	4.96	4.85	-2.3%	5.65	5.63	4.83	4.83	4.75	4.33	4.83	4.73	-2.1%
01341	MANZANA CTE/PARA AGUA	MMF2	2.74	2.80	2.1%	2.77	2.77	2.78	2.78	2.79	2.82	2.82	2.82	0.0%
01341	MANZANA DELICIA	MMF2	2.61	2.76	5.8%	2.66	2.70	2.74	2.74	2.75	2.78	2.81	2.82	0.4%
01341	MANZANA GOLDEN	MMF2	3.06	3.28	7.4%	3.20	3.20	3.25	3.30	3.25	3.33	3.33	3.33	0.0%
01341	MANZANA IMPORTADA (CHILENA)	MMF2	5.83	5.62	-3.5%	5.75	5.81	5.75	5.70	5.75	5.60	5.41	5.35	-1.1%
01341	MANZANA ISRAEL	MMF2	3.10	3.50	12.7%	3.35	3.43	3.48	3.48	3.48	3.48	3.55	3.58	0.8%
01341	MANZANA WINTER	MMF2	1.96	1.95	-0.7%	1.99	1.95	1.96	1.97	1.95	1.91	1.93	1.97	2.1%
01342	MEMBRILLO CRIOLLO	MMF2	3.82	3.71	-3.1%	3.65	3.58	3.60	3.63	3.50	3.85	3.85	3.93	2.1%
01342	MEMBRILLO SERRANO	MMF2	3.19	3.18	-0.5%	3.18	3.15	3.17	3.18	3.18	3.19	3.18	3.18	0.0%
01342	PERA AGUA ITALIANA	MMF2	0.00	0.00		0.00	0.00	0.00	0.00	0.00	0.00	0.00	0.00	
01342	PERA AGUA PACKAM IMPORTADO	MMF2	5.64	5.60	-0.7%	5.63	5.60	5.63	5.64	5.60	5.60	5.58	5.58	0.0%
01343	ALBARICOQUE	MMF2	3.90	3.75	-3.7%	3.78	3.83	3.80	3.83	3.83	3.83	3.58	3.55	-0.8%
01345	CIRUELA NECTARINA (IMPORTADA)	MMF2	7.14	7.25	1.5%	7.08	7.18	7.20	7.23	7.20	7.15	7.35	7.43	1.1%
01345	MELOCOTON BLANQUILLO	MMF2	6.05	5.99	-1.0%	5.90	6.02	6.00	6.02	6.02	6.02	5.90	5.94	0.7%
01345	MELOCOTON DURAZNO HUAYCO	MMF2	6.29	6.01	-4.5%	6.15	6.15	6.10	6.10	6.04	5.96	5.90	5.81	-1.5%
01346	CIRUELA SANTA ROSA/NACIONAL	MMF2	4.01	6.05	50.9%	6.08	6.15	6.15	6.15	6.15	6.18	5.90	5.65	-4.2%
01349	LUCUMA DE SEDA (COSTA/SELVA)	MMF2	4.87	5.16	6.1%	5.05	5.08	5.10	5.13	5.13	5.15	5.17	5.38	4.1%
<b>0135 Bayas y otras frutas</b>														
01352	KIWI IMPORTADO CHILENO	MMF2	7.71	7.69	-0.2%	7.58	7.60	7.60	7.60	7.62	7.65	7.88	7.88	0.0%
01354	FRESA AROMA	MMF2	0.00	0.00		0.00	0.00	0.00	0.00	0.00	0.00	0.00	0.00	
01359	GRANADA (COSTA)	MMF2	2.63	2.84	8.1%	2.73	2.73	2.83	2.83	2.80	2.86	2.86	2.95	3.1%
01359	MAMEY (COSTA)	MMF2	3.51	3.62	3.0%	3.58	3.60	3.60	3.63	3.58	3.58	3.60	3.73	3.6%
01359	TAMARINDO (CON CASCARA) COSTA	MMF2	8.17	7.60	-7.0%	7.50	7.50	7.67	7.50	7.50	7.50	7.50	8.00	6.7%
01359	TAMARINDO (SIN CASCARA) COSTA	MMF2	9.60	9.69	0.9%	9.50	9.50	9.33	9.50	9.50	9.50	9.50	11.00	15.8%
01359	TUNA AMARILLA	MMF2	4.33	4.33	0.1%	4.38	4.38	4.40	4.43	4.27	4.20	4.33	4.33	0.0%
01359	TUNA BLANCA (COSTA / SIERRA)	MMF2	4.67	4.86	4.0%	4.75	4.78	4.80	4.80	4.88	4.88	4.93	4.95	0.4%
01359	TUNA MORADA/ROSADA	MMF2	4.33	4.41	1.7%	4.40	4.40	4.40	4.43	4.48	4.38	4.43	4.43	0.0%
<b>014 SEMILLAS ACEITERAS Y FRUTOS OLEAGINOSOS</b>														
01460	COCO (COSTA/SELVA)	MMF2	2.09	1.89	-9.6%	1.95	1.92	1.90	1.90	1.90	1.90	1.90	1.80	-5.3%
<b>015 RAÍCES Y TUBÉRCULOS COMESTIBLES</b>														
<b>0151 Papas</b>														
01510	PAPA AMARILLA/TUMBAY/TORNILLO/OTROS	GMMML	1.48	1.67	13.5%	1.53	1.53	1.60	1.60	1.63	1.80	1.73	1.83	5.8%
01510	PAPA BLANCA/VALLE/OTROS	GMMML	0.73	0.72	-2.1%	0.71	0.73	0.71	0.71	0.69	0.71	0.73	0.75	2.7%
01510	PAPA CANCHAN	GMMML	1.10	1.09	-0.9%	1.03	1.03	1.08	1.08	1.08	1.13	1.10	1.13	2.7%
01510	PAPA COLOR/VALLE/OTROS	GMMML	1.16	1.19	2.8%	1.15	1.16	1.14	1.14	1.10	1.40	1.18	1.20	1.7%
01510	PAPA HUAMANTANGA	GMMML	1.65	1.68	1.7%	1.65	1.68	1.63	1.63	1.63	1.75	1.70	1.75	2.9%
01510	PAPA HUAYRO (ROJO-MORO-NEGRO)RUNT/MAR/HU	GMMML	1.68	1.67	-0.8%	1.63	1.64	1.64	1.64	1.65	1.70	1.66	1.74	4.8%
01510	PAPA NEGRA ANDINA	GMMML	1.08	1.11	3.4%	1.13	1.15	1.08	1.08	1.10	1.18	1.08	1.13	4.6%
01510	PAPA PERRICHOLI	GMMML	0.00	0.00		0.00	0.00	0.00	0.00	0.00	0.00	0.00	0.00	
01510	PAPA PERUANITA	GMMML	1.68	1.64	-2.0%	1.63	1.63	1.56	1.56	1.60	1.70	1.69	1.75	3.6%
01510	PAPA ÚNICA	GMMML	1.21	1.29	6.1%	1.28	1.30	1.20	1.20	1.13	1.66	1.25	1.28	2.4%
01510	PAPA YUNGAY	GMMML	0.73	0.72	-2.1%	0.71	0.73	0.71	0.71	0.69	0.71	0.73	0.75	2.7%
<b>0152 Yuca</b>														
01520	YUCA AMARILLA/LEGITIM/INJERTA(COS/SEL)	GMMML	1.23	1.29	5.2%	1.18	1.18	1.23	1.23	1.30	1.33	1.33	1.43	7.5%
<b>0153 Camote</b>														
01530	CAMOTE AMARILLO	GMMML	1.36	1.31	-3.3%	1.33	1.35	1.33	1.33	1.30	1.25	1.30	1.33	2.3%
01530	CAMOTE MORADO/LEG/MILA/MEI/PEPIN/PARAMON	GMMML	1.50	1.23	-18.0%	1.43	1.43	1.23	1.23	1.23	1.15	1.16	1.18	1.7%
<b>0159 Otras raíces y tubérculos comestibles</b>														
01599	OLLUCO LARGO (SIN LAVAR/LAVADO)	GMMML	3.61	2.80	-22.4%	2.83	2.83	2.83	2.83	2.83	2.83	2.70	2.78	3.0%
01599	YACON (LACON)	MMF2	3.30	3.30	-0.2%	3.38	3.38	3.30	3.33	3.30	3.38	3.38	3.00	-11.2%
<b>016 ESTIMULANTES, ESPECIAS Y AROMÁTICOS</b>														
01652	AJI PAPRIKA	GMMML	13.04	12.97	-0.5%	13.25	13.25	13.38	13.38	12.75	12.75	12.75	12.50	-2.0%
01652	AJI SECO PANCA	GMMML	10.14	10.56	4.1%	10.25	10.25	10.75	10.75	10.63	10.63	10.63	10.25	-3.6%
01654	CULANTRO (CRIOLLO/SERRANO)	GMMML	1.10	1.03	-6.8%	1.09	1.00	1.00	1.00	1.09	1.09	1.00	1.00	0.0%
01657	KION (COSTA/SELVA)	GMMML	3.27	3.16	-3.5%	3.33	3.33	3.13	3.13	3.13	3.13</			