



Lima, 18 de julio del 2023

Gran Mercado Mayorista de Lima (GMML)

Esta madrugada se registró el ingreso de 8 394 toneladas de productos, cantidad mayor en 23% respecto al promedio de los últimos cuatro martes. Asimismo, ingresaron 2 917 toneladas de papa, cantidad mayor en 30% respecto al promedio de los últimos cuatro martes. 1/

Producto con buen precio: camote amarillo a S/ 1,20 por kilogramo

Tubérculos y raíces.- Esta mañana se registró el ingreso de 3819 toneladas de tubérculos, cantidad mayor en 28% respecto al promedio de los últimos cuatro martes. Ingresaron: papa, 2917 toneladas; camote, 488 toneladas; yuca, 271 toneladas y olluco, 143 toneladas.

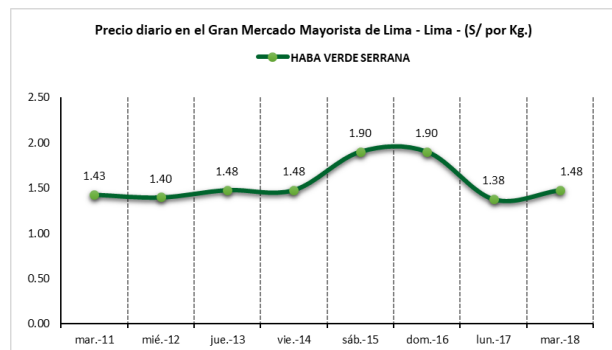
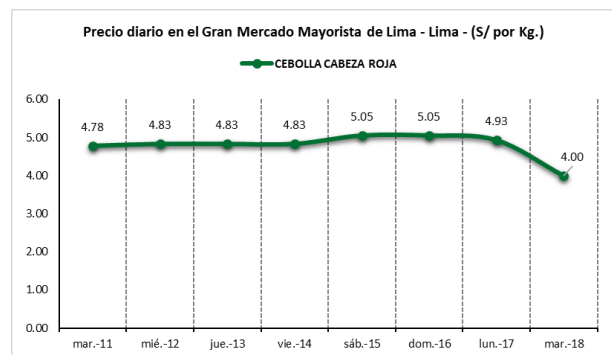
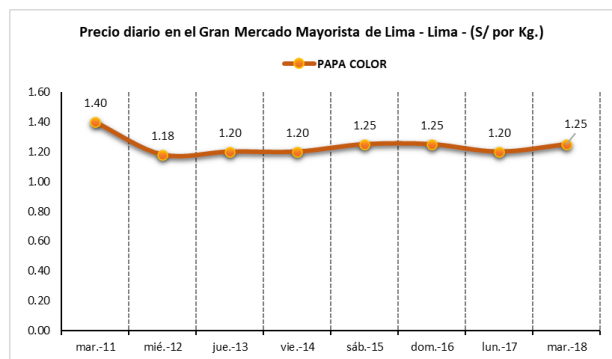
Los precios de los tubérculos variaron respecto al día de ayer: papa color (canchan y única) de S/ 1,20 a S/ 1,25; olluco largo de S/ 3,03 a S/ 3,23; papa huayro de S/ 1,60 a S/ 1,74 y papa blanca (yungay) de S/ 0,80 a S/ 1,03 (mayor demanda); y camote amarillo de S/ 1,28 a S/ 1,20 y yuca amarilla de S/ 1,40 a S/ 1,33 (por mayor oferta), todo por kilogramo.

Hortalizas.- Ingresaron 3608 toneladas de hortalizas, cantidad mayor en 14% respecto al promedio de los últimos cuatro martes. Los productos que destacaron en el ingreso, fueron: zanahoria, 493 toneladas; tomate, 462 toneladas; choclo tipo cusco, 435 toneladas y pepinillo, 197 toneladas.

Por mayor demanda, subieron: pimiento morrón de S/ 5,07 a S/ 5,28; tomate katia de S/ 3,10 a S/ 3,33; brócoli de S/ 2,63 a S/ 2,88; choclo tipo cusco de S/ 2,80 a S/ 3,45; zanahoria de S/ 0,67 a S/ 0,92 y ajo criollo o napuri de S/ 3,53 a S/ 5,13 por kilogramo. Mientras que por mayor oferta bajó: cebolla cabeza roja de S/ 4,93 a S/ 4,00; ají rocoto de S/ 4,03 a S/ 3,40; zapallo macre de S/ 2,98 a S/ 2,65 y espinaca de S/ 5,50 a S/ 5,00 por kilogramo.

Hortalizas leguminosas verdes.- Se registró el ingreso de 382 toneladas de leguminosas verdes, cantidad mayor en 23% respecto al promedio de los últimos cuatro martes. Ingresaron: 175 toneladas de arveja; 70 toneladas de haba y 122 toneladas de vainita.

Los precios de las leguminosas subieron respecto al día de ayer por mayor demanda: vainita americana de S/ 3,68 a S/ 3,80; haba verde serrana de S/ 1,38 a S/ 1,48; arveja verde blanca serrana de S/ 2,70 a S/ 3,05 y arveja verde americana de S/ 2,90 a S/ 4,25 por kilogramo.





PERÚ

Ministerio de Desarrollo Agrario y Riego

SISAP

Abastecimiento y Precios Mayoristas

de los principales productos comercializados en el GMML y MM N°2 Frutas



Dirección General de Estadística, Seguimiento y Evaluación de Políticas - DGESEP
Dirección de Estadística e Información Agraria - DEIA

Sistema de Información de Abastecimiento y Precios (SISAP)

Mercado Mayorista de Frutas N° 2

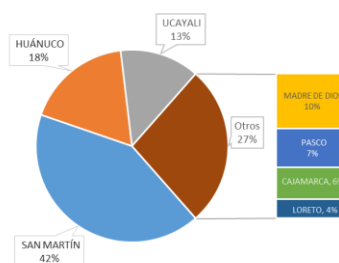
Esta madrugada se registró el ingreso de 2 663 toneladas de frutas, cantidad similar al promedio de los últimos cuatro martes. Las frutas que destacaron en el ingreso fueron: plátano, naranja, papaya, mandarina y piña.

Producto con buen precio: naranja valencia (selva) a S/ 0,73 por kilogramo

Papaya:

Los ingresos de papaya son principalmente de la variedad selva, la cual tiene más del noventa por ciento de participación en el mercado mayorista. El precio de ambas variedades comercializadas en el mercado mayorista bajaron ligeramente respecto al día de ayer.

MERCADO MAYORISTA N°2 DE FRUTAS: INGRESO DE PAPAÑA SEGÚN DEPARTAMENTOS, JULIO 2023



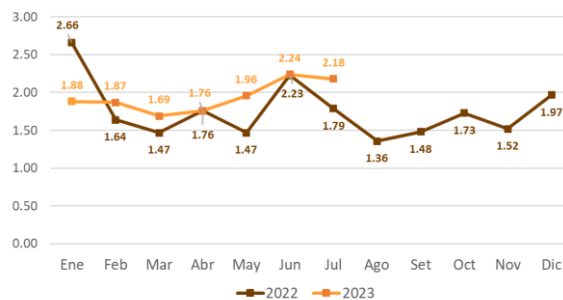
MERCADO MAYORISTA N°2 DE FRUTAS: PRECIOS DE LA PAPAÑA, SEGÚN VARIEDAD (S/ por kilogramo)

VARIEDAD	AYER	HOY
Costa	1.94	1.90
Selva	2.21	2.15

Fuente: SIEA



MERCADO MAYORISTA N°2 DE FRUTAS: PRECIO PROMEDIO MENSUAL DE PAPAÑA SELVA, 2022 - 2023 (S/ por kilogramo)



Precio de las demás frutas:

En cuanto al precio de las demás frutas, por mayor oferta bajó respecto al día de ayer: melón coquito de S/ 2,67 a S/ 2,52; uva italia de S/ 3,90 a S/ 3,81; uva alfonso lavalett de S/ 3,21 a S/ 3,15 y mango edward de S/ 6,27 a S/ 6,18 por kilogramo.

Mientras que subió respecto al día de ayer: pera agua packam importado de S/ 5,63 a S/ 5,69; manzana israel de S/ 3,68 a S/ 3,75 y tuna amarilla de S/ 4,33 a S/ 4,43 por kilogramo.

Los precios del resto de frutas se mantuvieron o no variaron significativamente.



BICENTENARIO DEL PERÚ 2021 - 2024

Abastecimiento y Precios Mayoristas de los principales productos comercializados en el GMMML y MM N°2 Frutas



Dirección General de Estadística, Seguimiento y Evaluación de Políticas - DGESEP
 Dirección de Estadística e Información Agraria - DEIA

Sistema de Información de Abastecimiento y Precios (SISAP)

CNPAs	NOMBRE DEL PRODUCTO	MERCADO	PRECIOS MAYORISTAS DE LOS PRINCIPALES PRODUCTOS COMERCIALIZADOS EN MERCADOS DE LIMA METROPOLITANA (S/ por kg)			jul mar-11	jul mié-12	jul jue-13	jul vie-14	jul sáb-15	jul dom-16	jul lun-17	jul mar-18	Var % Hoy/ayer
			Prom. del mié 5 al mar 11	Prom. del mié 12 al mar 18	Var. (%)									
011	CEREALES													
01122	MAIZ MARLO/CORONTA DE MAIZ	GMMML	11.14	11.20	0.5%	11.25	11.25	11.25	11.25	0.00	0.00	11.50	10.75	-6.5%
01122	MAIZ MORADO	GMMML	3.05	3.58	17.6%	3.13	3.35	3.63	3.63	0.00	0.00	3.73	3.58	-4.0%
012	HORTALIZAS													
0121	Hortalizas de hoja o de tallo													
01211	ESPARRAGO FRESCO	GMMML	7.29	7.29	-0.1%	7.00	7.00	7.00	7.00	7.50	7.50	7.50	7.50	0.0%
01219	ACELGA (CRIOLLA/SERRANA)	GMMML	4.50	5.16	14.7%	4.63	5.13	5.13	5.13	5.38	5.38	5.25	4.75	-9.5%
01214	LECHUGA AMERICANA (CRIOLLA/SERRANA)	GMMML	1.18	2.10	77.5%	1.88	1.92	1.92	1.92	2.25	2.25	2.88	1.54	-46.5%
01214	LECHUGA CRIOLLA SEDA	GMMML	3.02	4.13	36.6%	3.00	3.17	3.17	3.17	4.58	4.58	7.00	3.25	-53.6%
01214	LECHUGA ROMANA HIDROPONICA/B/R/O	GMMML	0.94	1.21	28.8%	0.92	0.92	0.96	0.96	1.58	1.58	1.54	0.96	-37.7%
01213	BROCCOLI	GMMML	3.04	2.81	-7.6%	3.38	2.88	2.63	2.63	3.00	3.00	2.63	2.88	9.5%
01212	COL CHINA/LONGAPA	GMMML	5.81	5.48	-5.7%	5.42	5.31	5.52	5.52	5.63	5.63	5.63	5.10	-9.4%
01212	COL CORAZON (CRIOLLA/SERRANA)	GMMML	1.69	1.71	1.0%	1.66	1.63	1.68	1.68	1.75	1.75	1.82	1.64	-9.9%
01213	COLIFLOR (CRIOLLA/SERRANA)	GMMML	0.92	1.06	15.2%	0.93	0.95	1.07	1.07	1.11	1.11	1.04	1.08	3.8%
01215	ESPINACA (CRIOLLA/SERRANA)	GMMML	5.95	6.00	0.9%	5.25	5.00	5.50	5.50	7.75	7.75	5.50	5.00	-9.1%
01219	PEREJIL (CRIOLLO/SERRANO)	GMMML	2.09	2.11	0.7%	1.88	1.75	1.75	1.75	2.25	2.25	2.75	2.25	-18.2%
01212	PACCHOY	GMMML	5.86	6.19	5.6%	6.25	6.08	6.08	6.08	6.29	6.29	6.46	6.08	-5.9%
01216	ALCACHOFA SERRANA/VALLE/QUEBRADA/HELADA	GMMML	6.18	5.70	-7.8%	6.00	6.00	5.88	5.88	5.63	5.63	5.50	5.38	-2.2%
01212	HOLANTAU/HORGANICA	GMMML	6.89	9.18	33.2%	8.25	8.25	8.75	8.75	9.50	9.50	9.75	9.75	0.0%
0122	Melones													
01221	SANDIA VAR.	MMF2	1.87	1.87	0.2%	1.88	1.88	1.88	1.88	1.88	1.88	1.85	1.85	0.0%
01229	MELON COQUITO	MMF2	2.40	2.67	11.4%	2.56	2.65	2.71	2.73	2.71	2.71	2.67	2.52	-5.6%
0123	Hortalizas de fruto													
01231	AJI AMARILLO SECO	GMMML	12.29	12.45	1.4%	12.25	12.25	12.38	12.38	0.00	0.00	12.63	12.63	0.0%
01231	AJI ESCABECHE FRESCO/ZANAHOR/LISO	GMMML	6.04	7.16	18.5%	6.33	6.30	6.33	6.33	9.75	9.75	5.83	5.83	0.0%
01231	AJI MONTAÑA/CHANCHAMAYO(COSTA/SELVA)	GMMML	3.54	3.59	1.5%	3.38	3.50	3.50	3.50	3.75	3.75	3.50	3.63	3.7%
01231	AJI ROCOTO (COSTA/SIERRA/SELVA)	GMMML	3.40	3.76	10.5%	3.54	3.75	3.75	3.75	3.82	3.82	4.03	3.40	-15.6%
01231	PIMIENTO MORRON/NIE/PAPR/LAR/PAL/SED/PI	GMMML	3.61	5.24	45.0%	4.17	5.28	5.28	5.28	0.00	0.00	5.07	5.28	4.1%
01232	PEPINILLO	GMMML	1.18	1.18	0.0%	1.21	1.21	1.17	1.17	1.13	1.13	1.21	1.21	0.0%
01233	BERENUEÑA (CRIOLLA/SERRANA)	GMMML	6.86	6.19	-9.8%	6.80	6.80	6.20	6.20	6.00	6.00	6.10	6.00	-1.6%
01234	TOMATE KATIA	GMMML	3.55	2.93	-17.3%	3.06	2.82	3.19	3.19	2.45	2.45	3.10	3.33	7.4%
01235	ZAPALLO ITALIANO	GMMML	2.74	2.68	-2.0%	2.65	2.60	2.67	2.67	2.77	2.77	2.65	2.65	0.0%
01235	ZAPALLO LOCHE	GMMML	14.00	15.22	8.7%	14.83	15.17	15.17	15.17	15.67	15.67	14.83	14.83	0.0%
01235	ZAPALLO MACRE(COSTA/SIERRA/SELVA)	GMMML	2.57	2.83	9.9%	2.85	2.80	2.80	2.80	2.88	2.88	2.98	2.65	-11.1%
01239	CAIGUA (SELVA)	GMMML	2.32	2.20	-5.1%	2.29	1.98	1.92	1.92	2.29	2.29	2.40	2.60	8.3%
0124	Hortalizas leguminosas verdes													
01241	FREJOLITO CHINO	GMMML	2.50	2.50	0.0%	2.50	2.50	2.50	2.50	2.50	2.50	2.50	2.50	0.0%
01241	FRIJOL VERDE CANARIO	GMMML	3.56	3.73	5.0%	3.88	3.83	3.83	3.83	0.00	0.00	3.43	3.75	9.3%
01241	PALLAR VERDE SERRUCHO	GMMML	2.50	2.58	3.1%	2.25	2.23	2.63	2.63	2.83	2.83	2.25	2.63	16.9%
01241	VANITA AMERICANA/SEDA/PITO/CORRIENT/MAD	GMMML	3.64	4.58	25.9%	3.88	3.93	4.43	4.43	5.88	5.88	3.68	3.80	3.3%
01242	ARVEJA VERDE AMERICANA/(CRIOLLA/SERRANA)	GMMML	4.61	4.74	2.8%	4.83	4.88	5.83	5.83	0.00	0.00	2.90	4.25	46.6%
01242	ARVEJA VERDE BLANCA SERRANA	GMMML	3.13	4.36	39.2%	3.33	3.48	4.33	4.33	6.33	6.33	2.70	3.05	13.0%
01243	HABA VERDE SERRANA	GMMML	1.11	1.57	41.6%	1.43	1.40	1.48	1.48	1.90	1.90	1.38	1.48	7.2%
0125	Hortalizas de raíz, bulbosas o tuberosas													
01251	NABO (CRIOLLO/SERRANO)	GMMML	2.32	2.63	13.1%	2.25	2.38	2.50	2.50	2.88	2.88	2.63	2.63	0.0%
01251	ZANAHORIA	GMMML	0.61	1.01	63.7%	0.63	0.63	0.79	0.79	1.62	1.62	0.67	0.92	37.3%
01252	AJO CRIOLLO O NÁPURI	GMMML	4.76	5.08	6.8%	4.83	4.75	4.83	4.83	6.25	6.25	3.53	5.13	45.3%
01252	AJO MORADO/BARRAN/LEGIT/ARICOTA/OTROS	GMMML	6.64	7.11	7.1%	6.83	6.70	6.78	6.78	7.58	7.58	7.50	6.83	-8.9%
01253	CEBOLLA CABEZA BLANCA NACIONAL	GMMML	2.55	2.88	12.8%	2.60	2.70	2.83	2.83	3.00	3.00	3.20	2.60	-18.8%
01253	CEBOLLA CABEZA ROJA	GMMML	4.84	4.79	-1.0%	4.78	4.83	4.83	4.83	5.05	5.05	4.93	4.00	-18.9%
01253	CEBOLLA CHINA (CRIOLLA/SERRANA)	GMMML	1.80	1.63	-8.3%	1.50	1.50	1.38	1.38	2.00	2.00	1.63	1.50	-8.0%
01254	PORO (CRIOLLO/SERRANO)	GMMML	2.10	2.20	5.0%	2.12	2.07	2.02	2.02	2.21	2.21	2.50	2.40	-4.0%
01259	BETERRAGA (CRIOLLA/SERRANA)	GMMML	2.33	2.86	22.9%	2.33	2.51	3.00	3.00	2.51	2.51	3.51	3.00	-14.5%
01259	RABANITO (CRIOLLO/SERRANO)	GMMML	3.03	3.36	11.0%	2.67	2.67	2.84	2.84	3.51	3.51	4.17	4.00	-4.1%
0129	Hortalizas frescas, n.c.p.													
01290	CHOCLO TIPO CUSCO	GMMML	2.92	3.26	11.6%	2.80	2.80	3.69	3.69	3.21	3.21	2.80	3.45	23.2%
01290	APIO CRIOLLO/SERRANO	GMMML	4.09	3.83	-6.4%	3.67	3.67	3.75	3.75	3.33	3.33	4.17	4.83	15.8%
013	FRUTAS Y NUECES													
0131	Frutas tropicales y subtropicales													
01311	PALTA CRIOLLA SELVA	MMF2	2.20	2.18	-1.2%	2.27	2.27	2.21	2.15	2.15	2.15	2.15	2.15	0.0%
01311	PALTA FUERTE COSTA	MMF2	4.34	4.29	-1.2%	4.38	4.35	4.23	4.23	4.23	4.23	4.35	4.38	0.7%
01311	PALTA HALL (SELVA)	MMF2	2.16	2.18	1.3%	2.19	2.21	2.21	2.15	2.15	2.19	2.19	2.19	0.0%
01311	PALTA LINDA (COSTA/SELVA)	MMF2	3.06	3.02	-1.3%	3.04	3.06	3.06	3.04	3.02	3.02	3.00	2.96	-1.3%
01312	PLATANO BIZCOCHO (SELVA)	MMF2	1.47	1.52	3.1%	1.48	1.50	1.48	1.54	1.54	1.54	1.52	1.52	0.0%
01312	PLATANO MANZANO (SELVA)	MMF2	1.62	1.62	0.3%	1.59	1.61	1.61	1.64	1.63	1.63	1.64	1.59	-3.0%
01312	PLATANO MORADO (SELVA)	MMF2	2.99	2.98	-0.4%	2.98	2.98	2.96	2.98	3.00	3.02	3.00	2.96	-1.3%
01312	PLATANO SEDA (SELVA)	MMF2	1.75	1.76	0.3%	1.75	1.75	1.75	1.77	1.75	1.77	1.76	1.77	0.6%
01312	PLATANO SEDA CONGO	MMF2	2.32	2.31	-0.5%	2.33	2.33	2.34	2.34	2.29	2.29	2.29	2.30	0.4%
01313	PLATANO BELLACO (SELVA)	MMF2	1.93	1.92	-0.4%	1.91	1.91	1.91	1.91	1.93	1.93	1.93	1.94	0.5%
01313	PLATANO ISLA (SELVA)	MMF2	2.07	2.01	-2.8%	2.06	2.06	2.03	2.03	2.00	2.00	1.97	1.99	1.0%
01313	PLATANO PALILLO/SELVA	MMF2	1.96	1.97	0.6%	1.96	1.98	1.96	1.96	1.97	1.98	1.97	1.96	-0.5%
01315	HIGO MADURO O BREVAS	MMF2	6.29	6.26	-0.4%	6.36	6.25	6.21	6.25	6.32	6.32	6.25	6.25	0.0%
01316	MANGO CRIOLLO PLANTA (COSTA)	MMF2	3.41	3.32	-2.6%	3.38	3.43	3.35	3.28	3.33	3.33	3.25	3.25	0.0%
01316	MANGO EDWARD PLANTA	MMF2	6.84	6.34	-7.3%	6.58	6.60	6.40	6.30	6.28	6.33	6.27	6.18	-1.4%
01316	MANGO HADEN /HAYDE (PLANTA)	MMF2	5.62	5.40	-3.9%	5.48	5.50	5.53	5.38	5.38	5.43	5.30	5.28	-0.4%
01316	MANGO KAFRO / JAFRO (COSTA)	MMF2	4.54	4.61	1.5%	4.58	4.58	4.63	0.00	0.00	0.00	0.00	0.00	0.0%
01316	MANGO KENT (COSTA)	MMF2	4.42	4.99	12.8%	4.68	4.78	4.80	4.88	4.98	4.98	5.05		

Abastecimiento y Precios Mayoristas

de los principales productos comercializados en el GMLL y MM N°2 Frutas



Dirección General de Estadística, Seguimiento y Evaluación de Políticas - DGESEP
Dirección de Estadística e Información Agraria - DEIA

Sistema de Información de Abastecimiento y Precios (SISAP)

CNPFA	NOMBRE DEL PRODUCTO	MERCADO	PRECIOS MAYORISTAS DE LOS PRINCIPALES PRODUCTOS COMERCIALIZADOS EN MERCADOS DE LIMA METROPOLITANA (\$/ por kg)														
			Prom. del miércoles al mar 11	Prom. del miércoles al mar 18	Var. (%)	jul mar-11	jul mié-12	jul jue-13	jul vie-14	jul sáb-15	jul dom-16	jul lun-17	jul mar-18	Var % Hoy/ayer			
01319	MARACUYA COSTA	MMF2	2.82	2.48	-12.3%	2.75	2.68	2.48	2.53	2.43	2.43	2.40	2.38	-0.8%			
01319	MARACUYA COSTA	GMLL	2.54	2.30	-9.6%	2.33	2.25	2.33	2.33	0.00	0.00	2.25	2.33	3.6%			
01319	PEPINO RAYADO O MELON	MMF2	3.67	3.66	-0.1%	3.65	3.58	3.58	3.63	3.68	3.68	3.75	3.75	0.0%			
01319	ZAPOTE (MONTAÑA)	MMF2	0.00	0.00		0.00	0.00	0.00	0.00	0.00	0.00	0.00	0.00	0.0%			
0132	Frutas cítricas																
01321	TORONJA COSTA CON PEPA	MMF2	3.29	3.34	1.4%	3.23	3.23	3.33	3.33	3.35	3.35	3.40	3.38	-0.6%			
01321	TORONJA SELVA CON PEPA	MMF2	2.84	2.18	-23.0%	2.13	2.13	2.15	2.19	2.19	2.21	2.21	2.21	0.0%			
01322	LIMA DULCE (COSTA)	MMF2	2.83	2.74	-3.1%	2.75	2.77	2.73	2.73	2.70	2.73	2.70	2.85	5.6%			
01322	LIMON DULCE - SELVA	MMF2	1.27	1.28	0.8%	1.24	1.26	1.25	1.24	1.26	1.28	1.31	1.33	1.5%			
01322	LIMON SUTIL BOLSA	GMLL	2.67	2.66	-0.6%	2.56	2.56	2.50	2.50	2.33	2.33	3.22	3.17	-1.6%			
01322	LIMON SUTIL CAJON	GMLL	2.82	2.77	-1.9%	2.61	2.61	2.34	2.34	2.77	2.77	3.32	3.21	-3.3%			
01323	NARANJA PRIMAVERA (COSTA)	MMF2	1.48	1.49	1.1%	1.45	1.45	1.48	1.48	1.53	1.53	1.50	1.48	-1.3%			
01323	NARANJA TANGELO SELVA	MMF2	1.42	1.43	0.4%	1.43	1.44	1.43	1.40	1.40	1.40	1.44	1.50	4.2%			
01323	NARANJA VALENCIA	MMF2	0.77	0.75	-3.0%	0.78	0.78	0.77	0.74	0.73	0.73	0.74	0.73	-1.4%			
01323	NARANJA WASHINGTON NAVAL(COSTA)	MMF2	3.12	3.03	-2.9%	3.13	3.15	3.15	3.08	3.00	3.00	2.93	2.93	0.0%			
01324	MANDARINA MALVACEA	MMF2	0.00	0.00		0.00	0.00	0.00	0.00	0.00	0.00	0.00	0.00				
01324	MANDARINA SATSUMA (COSTA)	MMF2	1.81	1.85	2.0%	1.83	1.83	1.85	1.85	1.85	1.85	1.85	1.85	0.0%			
01324	MANDARINA TANGERINA	MMF2	0.85	0.87	2.9%	0.86	0.89	0.89	0.89	0.86	0.84	0.86	0.89	3.5%			
0133	Uvas																
01330	UVA ALFONSO LAVALETT (NEGRA)	MMF2	2.89	3.12	8.1%	3.13	3.04	3.06	3.13	3.13	3.13	3.21	3.15	-1.9%			
01330	UVA BORGOÑA	MMF2	2.81	2.80	-0.2%	2.88	2.85	2.81	2.79	2.77	2.77	2.81	2.81	0.0%			
01330	UVA ITALIA /AMERICANA-NACIONAL	MMF2	3.79	3.90	2.9%	3.85	3.90	3.96	3.96	3.88	3.88	3.90	3.81	-2.3%			
01330	UVA PALESTINA	MMF2	4.01	4.11	2.4%	4.04	4.06	4.06	4.17	4.17	4.19	4.06	4.06	0.0%			
01330	UVA QUEBRANTA/MOSCADEL	MMF2	0.00	0.00		0.00	0.00	0.00	0.00	0.00	0.00	0.00	0.00				
01330	UVA RED GLOVE NACIONAL	MMF2	3.44	3.71	8.0%	3.63	3.63	3.71	3.73	3.73	3.73	3.73	3.73	0.0%			
01330	UVA ROSADA SIN PEPA	MMF2	3.67	3.68	0.5%	3.65	3.67	3.65	3.69	3.67	3.69	3.69	3.73	1.1%			
01330	UVA SULTANINA NACIONAL	MMF2	0.00	0.00		0.00	0.00	0.00	0.00	0.00	0.00	0.00	0.00				
0134	Frutas de pepita y frutas de hueso																
01341	MANZANA CTE/PARA AGUA	GMLL	5.10	4.54	-10.9%	4.33	4.83	4.73	4.73	0.00	0.00	3.78	4.63	22.5%			
01341	MANZANA CTE/PARA AGUA	MMF2	2.78	2.83	1.8%	2.82	2.82	2.82	2.82	2.84	2.84	2.85	2.85	0.0%			
01341	MANZANA DELICIA	MMF2	2.72	2.86	5.3%	2.78	2.81	2.82	2.86	2.86	2.86	2.91	2.91	0.0%			
01341	MANZANA GOLDEN	MMF2	3.25	3.42	5.4%	3.33	3.33	3.33	3.30	3.48	3.53	3.53	3.45	-2.3%			
01341	MANZANA IMPORTADA (CHILENA)	MMF2	5.74	5.40	-6.0%	5.60	5.41	5.35	5.41	5.40	5.36	5.41	5.43	0.4%			
01341	MANZANA ISRAEL	MMF2	3.43	3.65	6.6%	3.48	3.55	3.58	3.65	3.68	3.68	3.68	3.75	1.9%			
01341	MANZANA WINTER	MMF2	1.96	1.96	0.1%	1.91	1.93	1.97	1.94	1.97	1.98	1.97	1.97	0.0%			
01342	MEMBRILLO CRIOLLO	MMF2	3.65	3.88	6.3%	3.85	3.85	3.93	3.88	3.85	3.85	3.95	3.83	-3.0%			
01342	MEMBRILLO SERRANO	MMF2	3.18	3.17	-0.3%	3.19	3.18	3.18	3.16	3.15	3.15	3.18	3.16	-0.6%			
01342	PERA AGUA ITALIANA	MMF2	0.00	0.00		0.00	0.00	0.00	0.00	0.00	0.00	0.00	0.00				
01342	PERA AGUA PACKAM IMPORTADO	MMF2	5.62	5.61	-0.1%	5.60	5.58	5.58	5.58	5.63	5.61	5.63	5.69	1.1%			
01343	ALBARICOQUE	MMF2	3.84	3.53	-8.0%	3.83	3.58	3.55	3.58	3.53	3.55	3.50	3.45	-1.4%			
01345	CIRUELA NECTARINA (IMPORTADA)	MMF2	7.17	7.34	2.4%	7.15	7.35	7.43	7.38	7.28	7.33	7.33	7.28	-0.7%			
01345	MELOCOTON BLANQUILLO	MMF2	6.00	5.75	-4.2%	6.02	5.90	5.94	5.77	5.65	5.69	5.67	5.60	-1.2%			
01345	MELOCOTON DURAZNO HUAYCO	MMF2	6.10	5.73	-6.1%	5.96	5.90	5.81	5.73	5.69	5.69	5.65	5.65	0.0%			
01346	CIRUELA SANTA ROSA/NACIONAL	MMF2	5.72	5.67	-0.9%	5.18	5.90	5.65	5.65	5.58	5.63	5.63	5.63	0.0%			
01349	LUCUMA DE SEDA (COSTA/SELVA)	MMF2	5.07	5.40	6.5%	6.15	5.17	5.38	5.43	5.40	5.43	5.38	5.58	3.7%			
0135	Bayas y otras frutas																
01352	KIWI IMPORTADO CHILENO	MMF2	7.59	7.84	3.4%	7.65	7.88	7.88	7.88	7.80	7.82	7.88	7.77	-1.4%			
01354	FRESA AROMA	MMF2	0.00	0.00		0.00	0.00	0.00	0.00	0.00	0.00	0.00	0.00				
01359	GRANADA (COSTA)	MMF2	2.78	3.01	8.2%	2.86	2.86	2.95	2.92	3.03	3.03	3.08	3.17	2.9%			
01359	MAMEY (COSTA)	MMF2	3.59	3.70	3.1%	3.58	3.60	3.73	3.68	3.65	3.65	3.70	3.88	4.9%			
01359	TAMARINDO (CON CASCARA) COSTA	MMF2	7.60	8.11	6.7%	7.50	7.50	8.00	8.00	8.00	8.25	8.50	8.50	0.0%			
01359	TAMARINDO (SIN CASCARA) COSTA	MMF2	9.48	10.82	14.2%	9.50	9.50	11.00	11.00	11.00	11.25	11.00	11.00	0.0%			
01359	TUNA AMARILLA	MMF2	4.34	4.31	-0.9%	4.20	4.33	4.33	4.20	4.25	4.28	4.33	4.43	2.3%			
01359	TUNA BLANCA (COSTA / SIERRA)	MMF2	4.80	5.03	4.8%	4.88	4.93	4.95	4.98	5.03	5.05	5.05	5.20	3.0%			
01359	TUNA MORADA/ROSADA	MMF2	4.39	4.54	3.4%	4.38	4.43	4.43	4.53	4.50	4.53	4.60	4.75	3.3%			
014	SEMILLAS ACEITERAS Y FRUTOS OLEAGINOSOS																
01460	COCO (COSTA/SELVA)	MMF2	1.94	1.83	-5.5%	1.90	1.90	1.80	1.83	1.83	1.82	1.80	1.83	1.7%			
015	RAÍCES Y TUBÉRCULOS COMESTIBLES																
0151	Papas																
01510	PAPA AMARILLA/TUMBAY/TORNILLO/OTROS	GMLL	1.59	1.99	25.1%	1.80	1.73	1.83	1.83	2.33	2.33	1.93	1.93	0.0%			
01510	PAPA BLANCA/VALLE/OTROS	GMLL	0.72	0.99	38.9%	0.71	0.73	0.75	0.75	1.45	1.45	0.80	1.03	28.8%			
01510	PAPA CANCHAN	GMLL	1.08	1.15	7.2%	1.13	1.10	1.13	1.13	1.24	1.24	1.10	1.13	2.7%			
01510	PAPA COLOR/VALLE/OTROS	GMLL	1.18	1.22	3.5%	1.40	1.18	1.20	1.20	1.25	1.25	1.20	1.25	4.2%			
01510	PAPA HUAMANTANGA	GMLL	1.67	1.90	14.1%	1.75	1.70	1.75	1.75	2.40	2.40	1.59	1.73	8.8%			
01510	PAPA HUAYRO (ROJO-MORO-NEGRO)RUNT/MARHU	GMLL	1.65	1.76	6.8%	1.70	1.66	1.74	1.74	1.93	1.93	1.60	1.74	8.7%			
01510	PAPA NEGRA ANDINA	GMLL	1.11	1.13	1.5%	1.18	1.08	1.13	1.13	1.13	1.13	1.08	1.24	14.8%			
01510	PAPA PERRICHOLI	GMLL	0.00	0.00		0.00	0.00	0.00	0.00	0.00	0.00	0.00	0.00				
01510	PAPA PERUANITA	GMLL	1.62	1.82	12.1%	1.70	1.69	1.75	1.75	2.10	2.10	1.49	1.83	22.8%			
01510	PAPA ÚNICA	GMLL	1.28	1.28	0.2%	1.66	1.25	1.28	1.28	1.25	1.25	1.30	1.38	6.2%			
01510	PAPA YUNGAY	GMLL	0.72	0.99	38.9%	0.71	0.73	0.75	0.75	1.45	1.45	0.80	1.03	28.8%			
0152	Yuca																
01520	YUCA AMARILLA/LEGITIM/INERTA(COS/SEL)	GMLL	1.24	1.39	12.0%	1.33	1.33	1.43	1.43	1.40	1.40	1.40	1.33	-5.0%			
0153	Camote																
01530	CAMOTE AMARILLO	GMLL	1.32	1.41	6.8%	1.25	1.30	1.33	1.33	1.73	1.73	1.28	1.20	-6.3%			
01530	CAMOTE MORADO/LEG/MILA/MEI/PEPIN/PARAMON	GMLL	1.30	1.56	19.7%	1.15	1.16	1.18	1.18	2.10	2.10	1.68	1.53	-8.9%			
0159	Otras raíces y tubérculos comestibles																
01599	OLLUCO LARGO (SIN LAVAR/LAVADO)	GMLL	2.96	2.90	-1.8%	2.83	2.70	2.78	2.78	0.00	0.00	3.03	3.23	6.6%			
01599	YACON (LACON)	MMF2	3.33	2.96	-11.2%	3.38	3.38	3.00	2.88	2.93	2.93	2.93	2.65	-9.6%			
016	ESTIMULANTES, ESPECIAS Y AROMÁTICOS																
01652	AJI PAPRIKA	GMLL	13.07	12.65	-3.2%	12.75	12.75	12.50	12.50	0.00	0.00	12.75	12.75	0.0%			
01652	AJI SECO PANCA	GMLL	10.43	10.73	2.8%	10.63	10.63	10.25	10.25	0.00	0.00	11.25	11.25	0.0%			
01654	CULANTRIO (CRIOLLO/SERRANO)	GMLL	1.05	1.42	34.8%	1.09	1.00	1.00	1.00	1.83	1.83	1.67	1.59	-4.8%			
01657	KION (COSTA/SELVA)	GMLL	3.22	3.16	-1.6%	3.13	3.13	3.13	3.13	3.25	3.25	3.13	3.13	0.0%			
01699	ALBAHACIA (CRIOLLO/SERRANO)	GMLL	2.56	3.16	23.8%	2.69	2.89	2.89	2.89	3.46	3.46	3.28	3.28	0.0%			
01699	HUACATAY (CRIOLLO/SERRANO)	GMLL	2.50	2.63	5.1%	2.00	2.38	2.63	2.63	2.50	2.50	3.00	2.75	-8.3%			
0193	Plantas o partes de plantas del tipo utilizado principalmente en perfumería, en farmacia o para la preparación de insecticidas, fungicidas o propósitos similares																
01930	HIERBA BUENA (CRIOLLO/SERRANO)	GMLL	3.39	3.07	-9.4%	3.39	3.24	3.24	3.24	3.09	3.09	3.09	2.51	-18.8%			