



Lima, 19 de julio del 2023

Gran Mercado Mayorista de Lima (GMML)

Esta madrugada se registró el ingreso de 7 612 toneladas de productos, cantidad mayor en 55% respecto al promedio de los últimos cuatro miércoles. Asimismo, ingresaron 2 673 toneladas de papa, cantidad mayor en 80% respecto al promedio de los últimos cuatro miércoles. 1/

Producto con buen precio: zanahoria a S/ 0,79 por kilogramo

Tubérculos y raíces.- Esta madrugada se registró el ingreso de 3258 toneladas de tubérculos, cantidad mayor en 62% respecto al promedio de los últimos cuatro miércoles. Los productos que ingresaron fueron: papa, 2673 toneladas; camote, 321 toneladas; yuca, 185 toneladas y olluco, 79 toneladas.

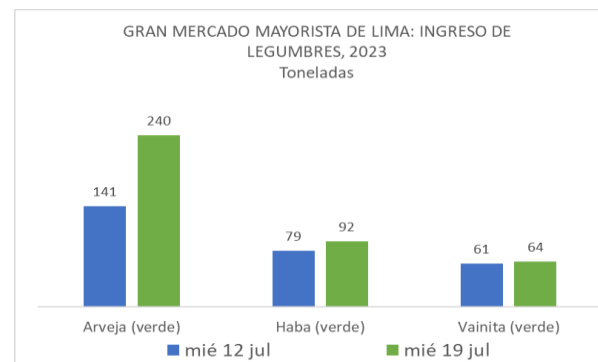
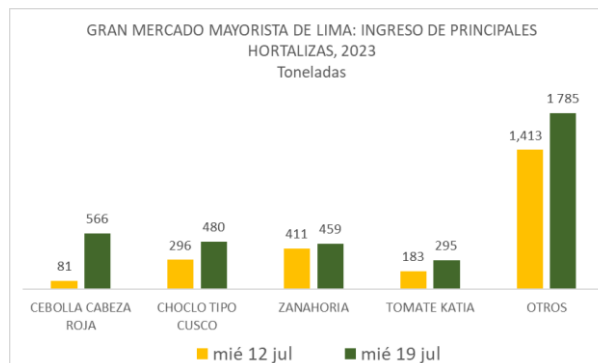
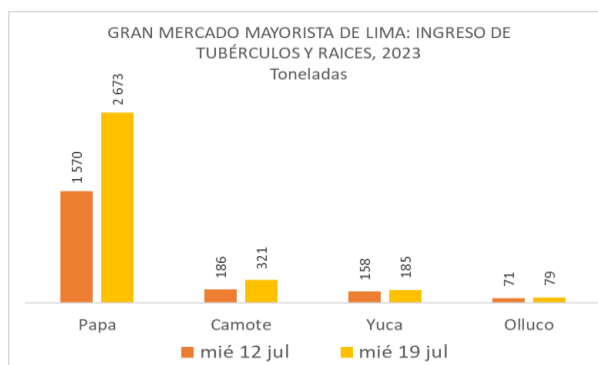
Los precios de algunos tubérculos variaron respecto al día de ayer: papa huayro de S/ 1,74 a S/ 1,66 y yuca amarilla de S/ 1,33 a S/ 1,23 (menor stock); y papa blanca (yungay) de S/ 1,03 a S/ 1,08 y olluco largo de S/ 3,23 a S/ 3,30 (por mayor oferta), todo por kilogramo.

Hortalizas.- Ingresaron 3585 toneladas de hortalizas, cantidad mayor en 48% respecto al promedio de los últimos cuatro miércoles. Los productos que destacaron en el ingreso, fueron: cebolla cabeza roja, 566 tonelada; choclo tipo cusco, 480 toneladas; zanahoria, 459 toneladas y tomate, 295 toneladas.

Los precios de algunas hortalizas bajaron respecto al día de ayer, por mayor stock: cebolla cabeza roja de S/ 4,00 a S/ 3,95; pimiento Morrón de S/ 5,28 a S/ 5,21; ají rocoto de S/ 3,4 a S/ 3,19; espinaca de S/ 5,00 a S/ 4,50; brócoli de S/ 2,88 a S/ 2,50 y zanahoria de S/ 0,92 a S/ 0,79 por kilogramo. Mientras que por menor oferta subió: choclo tipo cusco de S/ 3,45 a S/ 3,93; ají escabeche de S/ 5,83 a S/ 6,30; zapallo macre de S/ 2,65 a S/ 2,80 y ajo criollo o napuri de S/ 5,13 a S/ 5,25 por kilogramo.

Hortalizas leguminosas verdes.- El día de hoy ingresaron 413 toneladas de leguminosas verdes, cantidad mayor en 61% respecto al promedio de los últimos cuatro miércoles. Las hortalizas leguminosas verdes que ingresaron fueron: arveja verde, 240 toneladas; haba verde serrana, 92 toneladas y vainita verde, 64 toneladas.

Los precios de las leguminosas bajaron respecto al día de ayer: vainita americana de S/ 3,80 a S/ 3,75; haba verde serrana de S/ 1,48 a S/ 1,38; arveja verde blanca serrana de S/ 3,05 a S/ 2,73 y arveja verde americana de S/ 4,25 a S/ 3,70 por kilogramo.





PERÚ

Ministerio de Desarrollo Agrario y Riego

SISAP

Abastecimiento y Precios Mayoristas

de los principales productos comercializados en el GMMML y MM N°2 Frutas



Dirección General de Estadística, Seguimiento y Evaluación de Políticas - DGESEP
Dirección de Estadística e Información Agraria - DEIA

Sistema de Información de Abastecimiento y Precios (SISAP)

Mercado Mayorista de Frutas N° 2

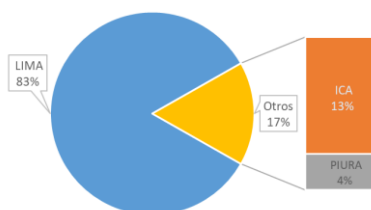
Esta madrugada se registró el ingreso de 2 094 toneladas de frutas, cantidad mayor en 6% respecto al promedio de los últimos cuatro miércoles. Las frutas que destacaron en el ingreso fueron: plátano, naranja, papaya, piña y manzana.

Producto con buen precio: piña criolla de selva a S/ 2,15 por kilogramo

Melón:

En lo que va del presente mes, el melón se comercializa en las variedades coquito (79%) y menta (21%). Los precios de ambas variedades variaron respecto al día de ayer.

MERCADO MAYORISTA N°2 DE FRUTAS: INGRESO DE MELÓN SEGÚN DEPARTAMENTOS, JULIO 2023



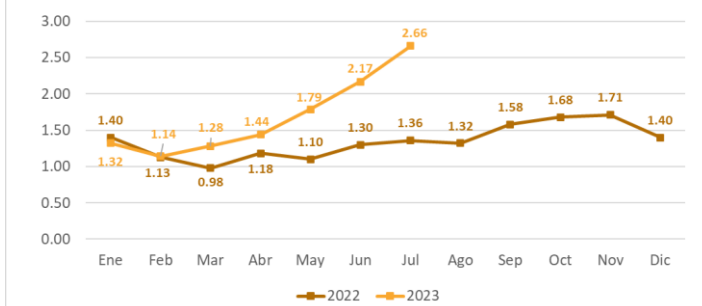
MERCADO MAYORISTA N°2 DE FRUTAS: PRECIOS DEL MELÓN, SEGÚN VARIEDAD (S/ por kilogramo)

VARIEDAD	AYER	HOY
Coquito	2.52	2.40
Menta	2.31	2.33

Fuente: SIEA



MERCADO MAYORISTA N°2 DE FRUTAS: PRECIO PROMEDIO MENSUAL DE MELÓN COQUITO, 2022 - 2023 (S/ por kilogramo)



Precio de las demás frutas:

En cuanto al precio de las demás frutas, por mayor oferta bajó respecto al día de ayer: palta fuerte costa de S/ 4,38 a S/ 4,33 y sandía de S/ 1,85 a S/ 1,80 por kilogramo.

Mientras que subió respecto al día de ayer: papaya (selva) de S/ 2,15 a S/ 2,21 y chirimoya cumbe de S/ 4,43 a S/ 4,53 por kilogramo.

Los precios del resto de frutas se mantuvieron o no variaron significativamente.



BICENTENARIO DEL PERÚ 2021 - 2024



Abastecimiento y Precios Mayoristas

de los principales productos comercializados en el GMMML y MM N°2 Frutas



Dirección General de Estadística, Seguimiento y Evaluación de Políticas - DGESEP
Dirección de Estadística e Información Agraria - DEIA

Sistema de Información de Abastecimiento y Precios (SISAP)

PRECIOS MAYORISTAS DE LOS PRINCIPALES PRODUCTOS COMERCIALIZADOS EN MERCADOS DE LIMA METROPOLITANA (\$/ por kg)														
CNPA	NOMBRE DEL PRODUCTO	MERCADO	Prom. del jue 6 al mié 12	Prom. del jue 13 al mié 19	Var. (%)	jul mié-12	jul jue-13	jul vie-14	jul sáb-15	jul dom-16	jul lun-17	jul mar-18	jul mié-19	Var % Hoy/ayer
011	CEREALES													
01122	MAIZ MARLO/CORONTA DE MAIZ	GMMML	11.14	11.10	-0.4%	11.25	11.25	11.25	0.00	0.00	11.50	10.75	10.75	0.0%
01122	MAIZ MORADO	GMMML	3.04	3.70	21.6%	3.35	3.63	3.63	0.00	0.00	3.73	3.58	3.93	9.8%
012	HORTALIZAS													
0121	Hortalizas de hoja o de tallo													
01211	ESPARRAGO FRESCO	GMMML	7.22	7.36	1.9%	7.00	7.00	7.00	7.50	7.50	7.50	7.50	7.50	0.0%
01219	ACELGA (CRIOLLA/SERRANA)	GMMML	4.57	5.06	10.6%	5.13	5.13	5.13	5.38	5.38	5.25	4.75	4.38	-7.8%
01214	LECHUGA AMERICANA (CRIOLLA/SERRANA)	GMMML	1.32	2.08	57.4%	1.92	1.92	1.92	2.25	2.25	2.88	1.54	1.83	18.8%
01214	LECHUGA CRIOLLA SEDA	GMMML	3.06	4.21	37.7%	3.17	3.17	3.17	4.58	4.58	7.00	3.25	3.75	15.4%
01214	LECHUGA ROMANA HIDROPONICA/B/R/O	GMMML	0.94	1.20	27.6%	0.92	0.96	0.96	1.58	1.58	1.54	0.96	0.79	-17.7%
01213	BROCCOLI	GMMML	2.95	2.75	-6.7%	2.88	2.63	2.63	3.00	3.00	2.63	2.88	2.50	-13.2%
01212	COL CHINA/LONGAPA	GMMML	5.69	5.40	-5.0%	5.31	5.52	5.52	5.63	5.63	5.63	5.10	4.79	-6.1%
01212	COL CORAZON (CRIOLLA/SERRANA)	GMMML	1.69	1.70	0.8%	1.63	1.68	1.68	1.75	1.75	1.82	1.64	1.61	-1.8%
01213	COLIFLOR (CRIOLLA/SERRANA)	GMMML	0.92	1.08	16.8%	0.95	1.07	1.07	1.11	1.11	1.04	1.08	1.08	0.0%
01215	ESPINACA (CRIOLLA/SERRANA)	GMMML	5.66	5.93	4.7%	5.00	5.50	5.50	7.75	7.75	5.50	5.00	4.50	-10.0%
01219	PEREIL (CRIOLLO/SERRANO)	GMMML	2.09	2.16	3.3%	1.75	1.75	1.75	2.25	2.25	2.75	2.25	2.13	-5.3%
01212	PACCHOY	GMMML	5.99	6.19	3.4%	6.08	6.08	6.08	6.29	6.29	6.46	6.08	6.08	0.0%
01216	ALCACHOFA SERRANA/VALLE/QUEBRADA/HELADA	GMMML	6.10	5.61	-8.0%	6.00	5.88	5.88	5.63	5.63	5.50	5.38	5.38	0.0%
01212	HOLANTAU/HORGANICA	GMMML	7.29	9.38	28.7%	8.25	8.75	8.75	9.50	9.50	9.75	9.75	9.63	-1.2%
0122	Melones													
01221	SANDIA VAR.	MMF2	1.87	1.86	-0.6%	1.88	1.88	1.88	1.88	1.88	1.85	1.85	1.80	-2.7%
01229	MELON COQUITO	MMF2	2.45	2.64	7.6%	2.65	2.71	2.73	2.71	2.71	2.67	2.52	2.40	-4.8%
0123	Hortalizas de fruto													
01231	AJI AMARILLO SECO	GMMML	12.29	12.53	2.0%	12.25	12.38	12.38	0.00	0.00	12.63	12.63	12.63	0.0%
01231	AJI ESCABECHE FRESCO/ZANAHOR/LISO	GMMML	6.05	7.16	18.4%	6.30	6.33	6.33	9.75	9.75	5.83	5.83	6.30	8.1%
01231	AJI MONTAÑA/CHANCHAMAYO(COSTA/SELVA)	GMMML	3.52	3.70	5.0%	3.50	3.50	3.50	3.75	3.75	3.50	3.63	4.25	17.1%
01231	AJI ROCOTO (COSTA/SIERRA/SELVA)	GMMML	3.40	3.68	8.1%	3.75	3.75	3.75	3.82	3.82	4.03	3.40	3.19	-6.2%
01231	PIMIENTO MORRON/NIE/PAPR/LAR/PAL/SED/PI	GMMML	4.00	5.22	30.6%	5.28	5.28	5.28	0.00	0.00	5.07	5.28	5.21	-1.3%
01232	PEPINILLO	GMMML	1.18	1.17	-1.0%	1.21	1.17	1.17	1.13	1.13	1.19	1.21	1.17	-3.3%
01233	BERENUENA (CRIOLLA/SERRANA)	GMMML	6.84	6.07	-11.3%	6.80	6.20	6.20	6.00	6.00	6.10	6.00	6.00	0.0%
01234	TOMATE KATIA	GMMML	3.39	3.01	-11.4%	2.82	3.19	3.19	2.45	2.45	3.10	3.33	3.33	0.0%
01235	ZAPALLO ITALIANO	GMMML	2.71	2.68	-0.9%	2.60	2.67	2.67	2.77	2.77	2.65	2.65	2.60	-1.9%
01235	ZAPALLO LOCHE	GMMML	14.60	15.12	3.6%	15.17	15.17	15.17	15.67	15.67	14.83	14.83	14.50	-2.2%
01235	ZAPALLO MACRE(COSTA/SIERRA/SELVA)	GMMML	2.63	2.83	7.6%	2.80	2.80	2.80	2.88	2.88	2.88	2.65	2.80	5.7%
01239	CAIGUA (SELVA)	GMMML	2.26	2.25	-0.3%	1.98	1.92	1.92	2.29	2.29	2.40	2.60	2.35	-9.6%
0124	Hortalizas leguminosas verdes													
01241	FREJOLITO CHINO	GMMML	2.50	2.50	0.0%	2.50	2.50	2.50	2.50	2.50	2.50	2.50	2.50	0.0%
01241	FRIJOL VERDE CANARIO	GMMML	3.57	3.72	4.1%	3.83	3.83	3.83	0.00	0.00	3.43	3.75	3.75	0.0%
01241	PALLAR VERDE SERRUCHO	GMMML	2.43	2.64	8.6%	2.23	2.63	2.63	2.83	2.83	2.25	2.63	2.68	1.9%
01241	VANITA AMERICANA/SEDA/PITO/CORRIENT/MAD	GMMML	3.62	4.55	25.7%	3.93	4.43	4.43	5.88	5.88	3.68	3.80	3.75	-1.3%
01242	ARVEJA VERDE AMERICANA (CRIOLLA/SERRANA)	GMMML	4.69	4.50	-4.0%	4.88	5.83	5.83	0.00	0.00	2.90	4.25	3.70	-12.9%
01242	ARVEJA VERDE BLANCA SERRANA	GMMML	3.16	4.26	34.9%	3.48	4.33	4.33	6.33	6.33	2.70	3.05	2.73	-10.5%
01243	HABA VERDE SERRANA	GMMML	1.17	1.57	34.1%	1.40	1.48	1.48	1.90	1.90	1.38	1.48	1.38	-6.8%
0125	Hortalizas de raíz, bulbosas o tuberosas													
01251	NABO (CRIOLLO/SERRANO)	GMMML	2.32	2.68	15.4%	2.38	2.50	2.50	2.88	2.88	2.63	2.63	2.75	4.6%
01251	ZANAHORIA	GMMML	0.62	1.03	64.8%	0.63	0.79	0.79	1.62	1.62	0.67	0.92	0.79	-14.1%
01252	AJO CRIOLLO O NAPIRI	GMMML	4.76	5.15	8.4%	4.75	4.83	4.83	6.25	6.25	3.53	5.13	5.25	2.3%
01252	AJO MORADO/BARRAN/LEGIT/ARICOTA/OTROS	GMMML	6.65	7.13	7.2%	6.70	6.78	6.78	7.58	7.58	7.50	6.83	6.83	0.0%
01253	CEBOLLA CABEZA BLANCA NACIONAL	GMMML	2.57	2.86	11.5%	2.70	2.83	2.83	3.00	3.00	3.20	2.60	2.58	-0.8%
01253	CEBOLLA CABEZA ROJA	GMMML	4.81	4.66	-3.1%	4.83	4.83	4.83	5.05	5.05	4.93	4.00	3.95	-1.3%
01253	CEBOLLA CHINA (CRIOLLA/SERRANA)	GMMML	1.48	1.65	10.9%	1.50	1.38	1.38	2.00	2.00	1.63	1.50	1.63	8.7%
01254	PORO (CRIOLLO/SERRANO)	GMMML	2.09	2.31	10.3%	2.07	2.02	2.02	2.21	2.21	2.50	2.40	2.79	16.3%
01259	BETERRAGA (CRIOLLA/SERRANA)	GMMML	2.35	2.83	21.6%	2.51	3.00	3.00	2.51	2.51	3.51	3.00	2.84	-5.3%
01259	RABANITO (CRIOLLO/SERRANO)	GMMML	2.96	3.48	17.8%	2.67	2.84	2.84	3.51	3.51	4.17	4.00	3.51	-12.3%
0129	Hortalizas frescas, n.c.p.													
01290	CHOCLO TIPO CUSCO	GMMML	2.93	3.43	16.8%	2.80	3.69	3.69	3.21	3.21	2.80	3.45	3.93	13.9%
01290	APIO CRIOLLO/SERRANO	GMMML	3.95	4.02	1.8%	3.67	3.75	3.75	3.33	3.33	4.17	4.83	5.00	3.5%
013	FRUTAS Y NUECES													
0131	Frutas tropicales y subtropicales													
01311	PALTA CRIOLLA SELVA	MMF2	2.22	2.16	-2.8%	2.27	2.21	2.15	2.15	2.15	2.15	2.15	2.13	-0.9%
01311	PALTA FUERTE COSTA	MMF2	4.35	4.28	-1.6%	4.35	4.23	4.23	4.23	4.23	4.35	4.38	4.33	-1.1%
01311	PALTA HALL (SELVA)	MMF2	2.17	2.19	0.9%	2.21	2.21	2.15	2.15	2.19	2.19	2.19	2.23	1.8%
01311	PALTA LINDA (COSTA/SELVA)	MMF2	3.06	3.01	-1.8%	3.06	3.06	3.04	3.02	3.02	3.00	2.96	2.96	0.0%
01312	PLATANO BIZCOCHO (SELVA)	MMF2	1.48	1.52	3.1%	1.50	1.48	1.54	1.54	1.54	1.52	1.52	1.52	0.0%
01312	PLATANO MANZANO (SELVA)	MMF2	1.62	1.62	0.3%	1.61	1.61	1.64	1.63	1.63	1.64	1.59	1.61	1.3%
01312	PLATANO MORADO (SELVA)	MMF2	2.99	2.99	0.0%	2.96	2.96	2.98	3.00	3.00	3.00	2.96	2.98	0.7%
01312	PLATANO SEDA (SELVA)	MMF2	1.76	1.77	0.7%	1.75	1.75	1.77	1.75	1.77	1.76	1.77	1.81	2.3%
01312	PLATANO SEDA CONGO	MMF2	2.33	2.31	-0.8%	2.33	2.34	2.34	2.29	2.29	2.29	2.30	2.31	0.4%
01313	PLATANO BELLACO (SELVA)	MMF2	1.93	1.93	0.4%	1.91	1.91	1.91	1.93	1.93	1.93	1.94	1.94	0.0%
01313	PLATANO ISLA (SELVA)	MMF2	2.07	2.00	-3.6%	2.06	2.03	2.03	2.00	2.00	1.97	1.99	1.97	-1.0%
01313	PLATANO PALILLO/SELVA	MMF2	1.96	1.97	0.4%	1.98	1.96	1.96	1.97	1.97	1.97	1.96	1.98	1.0%
01315	HIGO MADURO O BREVAS	MMF2	6.29	6.25	-0.6%	6.25	6.21	6.25	6.32	6.32	6.25	6.25	6.14	-1.8%
01316	MANGO CRIOLLO PLANTA (COSTA)	MMF2	3.40	3.28	-3.4%	3.43	3.35	3.28	3.33	3.33	3.25	3.25	3.20	-1.5%
01316	MANGO EDWARD PLANTA	MMF2	6.77	6.28	-7.2%	6.60	6.40	6.30	6.28	6.33	6.27	6.18	6.20	0.3%
01316	MANGO HADEN /HAYDE (PLANTA)	MMF2	5.58	5.37	-3.7%	5.50	5.53	5.38	5.38	5.43	5.30	5.28	5.30	0.4%
01316	MANGO KAFRO / JAFRO (COSTA)	MMF2	4.55	4.63	1.8%	4.58	4.63	0.00	0.00	0.00	0.00	0.00	0.00	0.0%
01316	MANGO KENT (COSTA)	MMF2	4.49	5.09	13.4%	4.78	4.80	4.88	4.98					



Abastecimiento y Precios Mayoristas

de los principales productos comercializados en el GMMML y MM N°2 Frutas



Dirección General de Estadística, Seguimiento y Evaluación de Políticas - DGESEP
Dirección de Estadística e Información Agraria - DEIA

Sistema de Información de Abastecimiento y Precios (SISAP)

CNPA	NOMBRE DEL PRODUCTO	MERCADO	PRECIOS MAYORISTAS DE LOS PRINCIPALES PRODUCTOS COMERCIALIZADOS EN MERCADOS DE LIMA METROPOLITANA (\$/ por kg)												
			Prom. del jue 6 al mié 12	Prom. del jue 13 al mié 19	Var. (%)	jul mié-12	jul jue-13	jul vie-14	jul sáb-15	jul dom-16	jul lun-17	jul mar-18	jul mié-19	Var % Hoy/ayer	
01319	MARACUYA COSTA	MMF2	2.79	2.43	-12.8%	2.68	2.48	2.53	2.43	2.43	2.40	2.38	2.38	0.0%	
01319	MARACUYA COSTA	GMMML	2.49	2.31	-6.9%	2.25	2.33	2.33	0.00	0.00	2.25	2.33	2.33	0.0%	
01319	PEPINO RAYADO O MELON	MMF2	3.67	3.69	0.6%	3.58	3.58	3.63	3.68	3.68	3.75	3.75	3.75	0.0%	
01319	ZAPOTE (MONTAÑA)	MMF2	0.00	0.00		0.00	0.00	0.00	0.00	0.00	0.00	0.00	0.00	0.0%	
0132 Frutas cítricas															
01321	TORONJA COSTA CON PEPA	MMF2	3.29	3.36	2.2%	3.23	3.33	3.33	3.35	3.35	3.40	3.38	3.40	0.6%	
01321	TORONJA SELVA CON PEPA	MMF2	2.83	2.20	-22.4%	2.13	2.15	2.19	2.19	2.21	2.21	2.21	2.23	0.9%	
01322	LIMA DULCE (COSTA)	MMF2	2.82	2.76	-2.0%	2.77	2.73	2.73	2.70	2.73	2.70	2.85	2.88	1.1%	
01322	LIMON DULCE - SELVA	MMF2	1.26	1.28	1.8%	1.26	1.25	1.24	1.26	1.28	1.31	1.33	1.30	-2.3%	
01322	LIMON SUTIL BOLSA	GMMML	2.71	2.75	1.4%	2.56	2.50	2.50	2.33	2.33	3.22	3.17	3.17	0.0%	
01322	LIMON SUTIL CAJON	GMMML	2.85	2.85	0.1%	2.61	2.34	2.34	2.77	2.77	3.32	3.21	3.21	0.0%	
01323	NARANJA PRIMAVERA (COSTA)	MMF2	1.48	1.50	1.8%	1.45	1.48	1.48	1.53	1.53	1.50	1.48	1.53	3.4%	
01323	NARANJA TANGELO SELVA	MMF2	1.43	1.44	0.8%	1.44	1.43	1.40	1.40	1.40	1.44	1.50	1.50	0.0%	
01323	NARANJA VALENCIA	MMF2	0.77	0.74	-3.7%	0.78	0.77	0.74	0.73	0.73	0.74	0.73	0.74	1.4%	
01323	NARANJA WASHINGTON NAVAL(COSTA)	MMF2	3.13	3.00	-4.2%	3.15	3.15	3.08	3.00	3.00	2.93	2.93	2.93	0.0%	
01324	MANDARINA MALVACEA	MMF2	0.00	0.00		0.00	0.00	0.00	0.00	0.00	0.00	0.00	0.00	0.0%	
01324	MANDARINA SATSUMA (COSTA)	MMF2	1.81	1.85	2.5%	1.83	1.85	1.85	1.85	1.85	1.85	1.85	1.88	1.6%	
01324	MANDARINA TANGERINA	MMF2	0.86	0.87	2.0%	0.89	0.89	0.89	0.86	0.84	0.86	0.89	0.89	0.0%	
0133 Uvas															
01330	UVA ALFONSO LAVALETT (NEGRA)	MMF2	2.94	3.14	6.9%	3.04	3.06	3.13	3.13	3.13	3.21	3.15	3.15	0.0%	
01330	UVA BORGOÑA	MMF2	2.82	2.81	-0.2%	2.85	2.81	2.79	2.77	2.77	2.81	2.81	2.92	3.9%	
01330	UVA ITALIA /AMERICANA-NACIONAL	MMF2	3.83	3.89	1.6%	3.90	3.96	3.96	3.88	3.88	3.90	3.81	3.81	0.0%	
01330	UVA PALESTINA	MMF2	4.03	4.11	1.9%	4.06	4.06	4.17	4.17	4.19	4.06	4.06	4.03	-0.7%	
01330	UVA QUEBRANTA/MOSCATEL	MMF2	0.00	0.00		0.00	0.00	0.00	0.00	0.00	0.00	0.00	0.00	0.0%	
01330	UVA RED GLOVE NACIONAL	MMF2	3.50	3.72	6.5%	3.63	3.71	3.73	3.73	3.73	3.73	3.73	3.69	-1.1%	
01330	UVA ROSADA SIN PEPA	MMF2	3.67	3.70	0.7%	3.67	3.65	3.69	3.67	3.69	3.69	3.73	3.75	0.5%	
01330	UVA SULTANINA NACIONAL	MMF2	0.00	0.00		0.00	0.00	0.00	0.00	0.00	0.00	0.00	0.00	0.0%	
0134 Frutas de pepita y frutas de hueso															
01341	MANZANA CTE/PARA AGUA	GMMML	4.98	4.54	-8.8%	4.83	4.73	4.73	0.00	0.00	3.78	4.63	4.83	4.3%	
01341	MANZANA CTE/PARA AGUA	MMF2	2.79	2.84	1.7%	2.82	2.82	2.82	2.84	2.84	2.85	2.85	2.85	0.0%	
01341	MANZANA DELICIA	MMF2	2.74	2.87	4.7%	2.81	2.82	2.86	2.86	2.86	2.91	2.91	2.86	-1.7%	
01341	MANZANA GOLDEN	MMF2	3.27	3.43	5.1%	3.33	3.33	3.30	3.48	3.53	3.53	3.45	3.40	-1.4%	
01341	MANZANA IMPORTADA (CHILENA)	MMF2	5.68	5.39	-5.1%	5.41	5.35	5.41	5.40	5.36	5.41	5.43	5.40	-0.6%	
01341	MANZANA ISRAEL	MMF2	3.46	3.68	6.3%	3.55	3.58	3.65	3.68	3.68	3.68	3.75	3.75	0.0%	
01341	MANZANA WINTER	MMF2	1.95	1.97	0.7%	1.93	1.97	1.94	1.97	1.98	1.97	1.97	1.96	-0.5%	
01342	MEMBRILLO CRIOLLO	MMF2	3.67	3.87	5.6%	3.85	3.93	3.88	3.85	3.85	3.95	3.83	3.80	-0.8%	
01342	MEMBRILLO SERRANO	MMF2	3.18	3.17	-0.3%	3.18	3.18	3.16	3.15	3.15	3.18	3.16	3.18	0.6%	
01342	PERA AGUA ITALIANA	MMF2	0.00	0.00		0.00	0.00	0.00	0.00	0.00	0.00	0.00	0.00	0.0%	
01342	PERA AGUA PACKAM IMPORTADO	MMF2	5.61	5.63	0.4%	5.58	5.58	5.58	5.63	5.61	5.63	5.69	5.71	0.4%	
01343	ALBARICOQUE	MMF2	3.78	3.52	-6.9%	3.58	3.55	3.58	3.53	3.55	3.50	3.45	3.50	1.4%	
01345	CIRUELA NECTARINA (IMPORTADA)	MMF2	7.20	7.33	1.8%	7.35	7.43	7.38	7.28	7.33	7.33	7.28	7.28	0.0%	
01345	MELOCOTON BLANQUILLO	MMF2	5.98	5.68	-5.1%	5.90	5.94	5.77	5.65	5.69	5.67	5.60	5.42	-3.2%	
01345	MELOCOTON DURAZNO HUAYCO	MMF2	6.06	5.69	-6.0%	5.90	5.81	5.73	5.69	5.69	5.65	5.65	5.63	-0.4%	
01346	CIRUELA SANTA ROSA/NACIONAL	MMF2	6.11	5.61	-8.2%	5.90	5.65	5.65	5.58	5.63	5.63	5.63	5.50	-2.3%	
01349	LUCUMA DE SEDA (COSTA/SELVA)	MMF2	5.12	5.46	6.8%	5.17	5.38	5.43	5.40	5.43	5.38	5.58	5.63	0.9%	
0135 Bayas y otras frutas															
01352	KIWI IMPORTADO CHILENO	MMF2	7.65	7.83	2.4%	7.88	7.88	7.88	7.80	7.82	7.88	7.77	7.78	0.1%	
01354	FRESA AROMA	MMF2	0.00	0.00		0.00	0.00	0.00	0.00	0.00	0.00	0.00	0.00	0.0%	
01359	GRANADA (COSTA)	MMF2	2.81	3.05	8.8%	2.86	2.95	2.92	3.03	3.03	3.08	3.17	3.19	0.6%	
01359	MAMEY (COSTA)	MMF2	3.60	3.73	3.9%	3.60	3.73	3.68	3.65	3.65	3.70	3.88	3.85	-0.8%	
01359	TAMARINDO (CON CASCARA) COSTA	MMF2	7.52	8.27	10.0%	7.50	8.00	8.00	8.00	8.25	8.50	8.50	8.67	2.0%	
01359	TAMARINDO (SIN CASCARA) COSTA	MMF2	9.48	11.04	16.5%	9.50	11.00	11.00	11.00	11.25	11.00	11.00	11.00	0.0%	
01359	TUNA AMARILLA	MMF2	4.34	4.32	-0.6%	4.33	4.33	4.20	4.25	4.28	4.33	4.43	4.40	-0.7%	
01359	TUNA BLANCA (COSTA / SIERRA)	MMF2	4.83	5.07	4.8%	4.93	4.95	4.98	5.03	5.05	5.05	5.20	5.20	0.0%	
01359	TUNA MORADA/ROSADA	MMF2	4.40	4.57	3.7%	4.43	4.43	4.53	4.50	4.53	4.60	4.75	4.63	-2.5%	
014 SEMILLAS ACEITERAS Y FRUTOS OLEAGINOSOS															
01460	COCO (COSTA/SELVA)	MMF2	1.91	1.83	-4.3%	1.90	1.80	1.83	1.83	1.82	1.80	1.83	1.89	3.3%	
015 RAÍCES Y TUBÉRCULOS COMESTIBLES															
0151 Papas															
01510	PAPA AMARILLA/TUMBAY/TORNILLO/OTROS	GMMML	1.63	2.01	23.3%	1.73	1.83	1.83	2.33	2.33	1.93	1.93	1.90	-1.6%	
01510	PAPA BLANCA/VALLE/OTROS	GMMML	0.71	1.04	46.5%	0.73	0.75	0.75	1.45	1.45	0.80	1.03	1.08	4.9%	
01510	PAPA CANCHAN	GMMML	1.08	1.14	6.2%	1.10	1.13	1.13	1.24	1.24	1.10	1.13	1.03	-8.8%	
01510	PAPA COLOR/VALLE/OTROS	GMMML	1.18	1.22	3.5%	1.18	1.20	1.20	1.25	1.25	1.20	1.25	1.21	-3.2%	
01510	PAPA HUAMANTANGA	GMMML	1.67	1.91	14.4%	1.70	1.75	1.75	2.40	2.40	1.59	1.73	1.73	0.0%	
01510	PAPA HUAYRO (ROJO-MORO-NEGRO)RUNT/MAR/U	GMMML	1.65	1.76	6.7%	1.66	1.74	1.74	1.93	1.93	1.60	1.74	1.66	-4.6%	
01510	PAPA NEGRA ANDINA	GMMML	1.11	1.14	2.6%	1.08	1.13	1.13	1.13	1.13	1.08	1.24	1.16	-6.5%	
01510	PAPA PERRICHOLI	GMMML	0.00	0.00		0.00	0.00	0.00	0.00	0.00	0.00	0.00	0.00	0.0%	
01510	PAPA PERUANITA	GMMML	1.62	1.83	12.4%	1.69	1.75	1.75	2.10	2.10	1.49	1.83	1.76	-3.8%	
01510	PAPA ÚNICA	GMMML	1.29	1.31	1.3%	1.25	1.28	1.28	1.25	1.25	1.30	1.38	1.40	1.4%	
01510	PAPA YUNGAY	GMMML	0.71	1.04	46.5%	0.73	0.75	0.75	1.45	1.45	0.80	1.03	1.08	4.9%	
0152 Yuca															
01520	YUCA AMARILLA/LEGITIM/INERTA(COS/SEL)	GMMML	1.25	1.37	9.6%	1.33	1.43	1.43	1.40	1.40	1.40	1.33	1.23	-7.5%	
0153 Camote															
01530	CAMOTE AMARILLO	GMMML	1.31	1.40	6.6%	1.30	1.33	1.33	1.73	1.73	1.28	1.20	1.20	0.0%	
01530	CAMOTE MORADO/LEG/MILA/MEI/PEPIN/PARAMON	GMMML	1.27	1.61	27.2%	1.16	1.18	1.18	2.10	2.10	1.68	1.53	1.50	-2.0%	
0159 Otras raíces y tubérculos comestibles															
01599	OLLUCO LARGO (SIN LAVAR/LAVADO)	GMMML	2.81	3.02	7.6%	2.70	2.78	2.78	0.00	0.00	3.03	3.23	3.30	2.2%	
01599	YACON (LACON)	MMF2	3.35	2.85	-14.8%	3.38	3.00	2.88	2.93	2.93	2.93	2.65	2.65	0.0%	
016 ESTIMULANTES, ESPECIAS Y AROMÁTICOS															
01652	AJI PAPIRIKA	GMMML	13.07	12.65	-3.2%	12.75	12.50	12.50	0.00	0.00	12.75	12.75	12.75	0.0%	
01652	AJI SECO PANÇA	GMMML	10.56	10.85	2.8%	10.63	10.25	10.25	0.00	0.00	11.25	11.25	11.25	0.0%	
01654	CULANTRO (CRIOLLO/SERRANO)	GMMML	1.04	1.49	43.3%	1.00	1.00	1.00	1.83	1.83	1.67	1.59	1.50	-5.7%	
01657	KION (COSTA/SELVA)	GMMML	3.19	3.16	-0.7%	3.13	3								