



Lima, 24 de julio del 2023

Gran Mercado Mayorista de Lima (GMML)

Esta madrugada se registró el ingreso de 4 875 toneladas de productos, cantidad menor en 8% respecto al promedio de los últimos cuatro lunes. Asimismo, ingresaron 745 toneladas de papa, cantidad menor en 13% respecto al promedio de los últimos cuatro lunes. 1/

Producto con buen precio: papa yungay a S/ 0,74 por kilogramo

Tubérculos y raíces.- Esta mañana se registró el ingreso de 997 toneladas de tubérculos, cantidad menor en 7% respecto al promedio de los últimos cuatro lunes. Ingresaron: 745 toneladas de papa, 87 toneladas de camote, 124 toneladas de yuca y 41 toneladas de olluco.

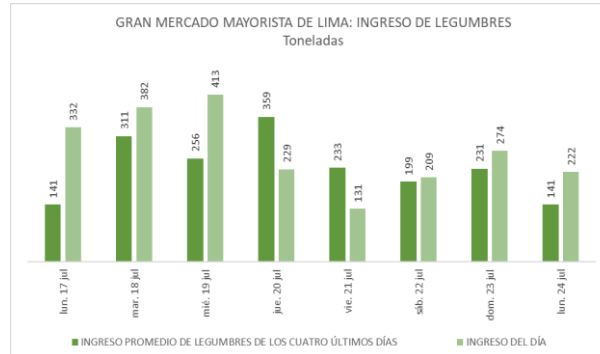
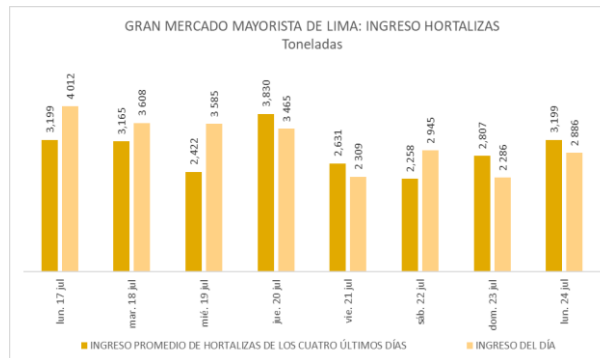
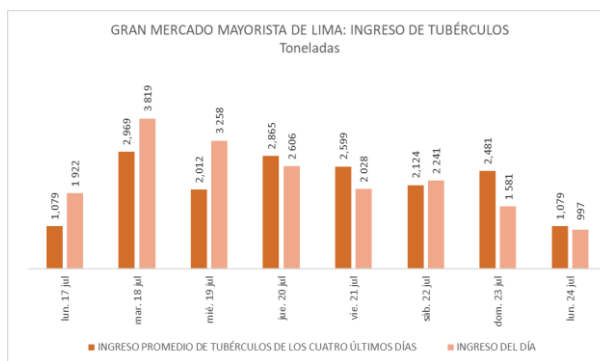
Por menor oferta, los precios de algunos tubérculos subieron respecto al día de ayer: papa amarilla de S/ 2,05 a S/ 2,13; camote amarillo de S/ 1,23 a S/ 1,28 y yuca amarilla de S/ 1,13 a S/ 1,18 por kilogramo. Los precios de las demás tubérculos no variaron significativamente respecto al día de ayer.

Hortalizas.- Ingresaron 2886 toneladas de hortalizas, cantidad menor en 9% respecto al promedio de los últimos cuatro lunes. Los mayores ingresos que destacaron el día de hoy fueron: cebolla cabeza roja (946 toneladas); cebolla cabeza blanca (240 toneladas); choclo tipo cusco (227 toneladas) y zanahoria (202 toneladas).

Los precios de algunas hortalizas subieron por menor stock: ajo criollo o napuri de S/ 5,75 a S/ 5,83; cebolla cabeza roja de S/ 4,70 a S/ 4,83; espinaca de S/ 3,38 a S/ 3,50; brócoli de S/ 2,38 a S/ 2,50 y zanahoria de S/ 0,63 a S/ 0,69 por kilogramo. Mientras que por mayor stock bajaron: ají rocoto de S/ 3,40 a S/ 2,85; pimiento morrón de S/ 5,28 a S/ 4,44; tomate katia de S/ 3,33 a S/ 2,82; ají escabeche de S/ 6,33 a S/ 5,83; choclo tipo cusco de S/ 4,17 a S/ 3,93 y zapallo macre de S/ 2,85 a S/ 2,80 por kilogramo.

Hortalizas leguminosas verdes.- Se registró el ingreso de 222 toneladas de leguminosas verdes, cantidad mayor en 57% respecto al promedio de los últimos cuatro lunes e ingresaron: arveja verde, 94 toneladas; haba verde, 85 toneladas y vainita verde, 43 toneladas.

El precio de las leguminosas bajaron respecto al día de ayer por oferta: arveja verde blanca serrana de S/ 3,05 a S/ 2,48; arveja verde americana de S/ 4,33 a S/ 3,73; haba verde serrana de S/ 1,45 a S/ 1,33 y vainita americana de S/ 3,68 a S/ 3,40 por kilogramo.





PERÚ

Ministerio de Desarrollo Agrario y Riego

SISAP

Abastecimiento y Precios Mayoristas

de los principales productos comercializados en el GMML y MM N°2 Frutas



Dirección General de Estadística, Seguimiento y Evaluación de Políticas - DGESEP
Dirección de Estadística e Información Agraria - DEIA

Sistema de Información de Abastecimiento y Precios (SISAP)

Mercado Mayorista de Frutas N° 2

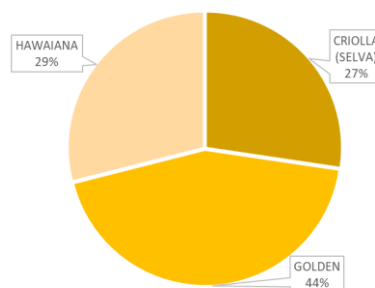
Esta madrugada se registró el ingreso de 2 361 toneladas de frutas, cantidad similar al promedio de los últimos cuatro lunes. Las frutas que destacaron en el ingreso fueron: plátano, naranja, piña, palta y papaya.

Producto con buen precio: papaya (selva) a S/ 2,13 por kilogramo

Piña:

Los ingresos de ésta fruta, procede (en su totalidad) del departamento de Junín, de las provincias de Satipo (51%) y Chanchamayo (49%). El precio de las tres variedades, bajaron ligeramente respecto al día de ayer.

MERCADO MAYORISTA N°2 DE FRUTAS: INGRESO DE PIÑA SEGÚN VARIEDAD, JULIO 2023



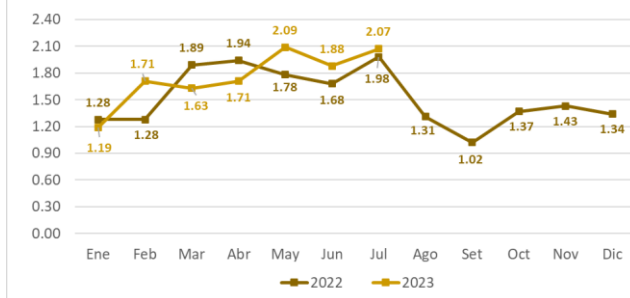
MERCADO MAYORISTA N°2 DE FRUTAS: PRECIO DE LA PIÑA, SEGÚN VARIEDAD (S/ por kilogramo)

VARIEDAD	AYER	HOY
Criolla	2.10	2.06
Golden	2.50	2.46
Hawaiana	1.88	1.85

Fuente: SIEA



MERCADO MAYORISTA N°2 DE FRUTAS: PRECIO DE LA PIÑA CRIOLLA SELVA, 2022 - 2023 (S/ por kg)



Precio de las demás frutas:

En cuanto al precio de las demás frutas, por mayor oferta bajó respecto al día de ayer: maracuyá costa de S/ 2,40 a S/ 2,35; uva alfonso lavalett de S/ 3,27 a S/ 3,21; melocotón durazno huayco de S/ 5,63 a S/ 5,54; chirimoya cumbe de S/ 4,40 a S/ 4,33; mango edward de S/ 5,85 a S/ 5,78 y pera agua packam importado de S/ 5,88 a S/ 5,83 por kilogramo.

Mientras que subió respecto al día de ayer: manzana importada (chilena) de S/ 5,63 a S/ 5,69; tuna amarilla de S/ 4,65 a S/ 4,78; granadilla selva de S/ 2,90 a S/ 3,02 y plátano bizcocho de S/ 1,73 a S/ 1,84 por kilogramo.

Los precios del resto de frutas se mantuvieron o no variaron significativamente.



BICENTENARIO DEL PERÚ 2021 - 2024



Abastecimiento y Precios Mayoristas

de los principales productos comercializados en el GMMML y MM N°2 Frutas



Dirección General de Estadística, Seguimiento y Evaluación de Políticas - DGESEP
Dirección de Estadística e Información Agraria - DEIA

Sistema de Información de Abastecimiento y Precios (SISAP)

PRECIOS MAYORISTAS DE LOS PRINCIPALES PRODUCTOS COMERCIALIZADOS EN MERCADOS DE LIMA METROPOLITANA (\$/ por kg)														
CNPA	NOMBRE DEL PRODUCTO	MERCADO	Prom. del mar 11 al lun 17	Prom. del mar 18 al lun 24	Var. (%)	Jul lun-17	Jul mar-18	Jul mié-19	Jul jue-20	Jul vie-21	Jul sáb-22	Jul dom-23	Jul lun-24	Var % Hoy/ayer
011	CEREALES													
01122	MAIZ MARLO/CORONTA DE MAIZ	GMMML	11.30	10.96	-3.0%	11.50	10.75	10.75	11.25	10.75	11.25	11.25	10.75	-4.4%
01122	MAIZ MORADO	GMMML	3.49	4.05	15.8%	3.73	3.58	3.93	3.90	3.93	4.43	4.43	4.13	-6.8%
012	HORTALIZAS													
0121	Hortalizas de hoja o de tallo													
01211	ESPARRAGO FRESCO	GMMML	7.21	7.00	-3.0%	7.50	7.50	7.50	7.00	7.00	6.50	6.50	7.00	7.7%
01219	ACELGA (CRIOLLA/SERRANA)	GMMML	5.15	4.49	-12.9%	5.25	4.75	4.38	4.13	4.75	4.38	4.38	4.63	5.7%
01214	LECHUGA AMERICANA (CRIOLLA/SERRANA)	GMMML	2.15	1.72	-19.8%	2.88	1.54	1.83	1.54	1.83	1.88	1.88	1.54	-18.1%
01214	LECHUGA CRIOLLA SEDA	GMMML	4.10	3.45	-15.7%	7.00	3.25	3.75	3.17	3.58	3.58	3.58	3.25	-9.2%
01214	LECHUGA ROMANA HIDROPONICA/B/R/O	GMMML	1.21	1.08	-10.8%	1.54	0.96	0.79	1.04	1.17	1.21	1.21	1.17	-3.3%
01213	BROCCOLI	GMMML	2.88	2.40	-16.8%	2.63	2.88	2.50	2.13	2.00	2.38	2.38	2.50	5.0%
01212	COL CHINA/LONGAPA	GMMML	5.52	4.85	-12.2%	5.63	5.10	4.79	4.69	4.69	4.79	4.79	5.10	6.5%
01212	COL CORAZON (CRIOLLA/SERRANA)	GMMML	1.71	1.63	-4.8%	1.82	1.64	1.61	1.64	1.64	1.63	1.63	1.61	-1.2%
01213	COLIFLOR (CRIOLLA/SERRANA)	GMMML	1.04	1.07	3.2%	1.04	1.08	1.08	1.11	1.08	1.06	1.06	1.04	-1.9%
01215	ESPINACA (CRIOLLA/SERRANA)	GMMML	6.04	3.86	-36.0%	5.50	5.00	4.50	3.63	3.63	3.38	3.38	3.50	3.6%
01219	PEREJIL (CRIOLLO/SERRANO)	GMMML	2.05	1.91	-6.9%	2.75	2.25	2.13	1.88	1.75	1.75	1.75	1.88	7.4%
01212	PACCHOY	GMMML	6.22	6.09	-2.0%	6.46	6.08	6.08	6.13	6.13	6.08	6.08	6.08	0.0%
01216	ALCACHOFA SERRANA/VALLE/QUEBRADA/HELADA	GMMML	5.79	5.41	-6.5%	5.50	5.38	5.38	5.50	5.50	5.38	5.38	5.38	0.0%
01212	HOLANTAU/HORGANICA	GMMML	8.96	9.66	7.8%	9.75	9.75	9.63	9.63	9.63	9.63	9.63	9.75	1.2%
0122	Melones													
01221	SANDIA VAR.	MMF2	1.88	1.85	-1.5%	1.85	1.85	1.80	1.85	1.85	1.85	1.85	1.88	1.6%
01229	MELON COQUITO	MMF2	2.68	2.33	-12.9%	2.67	2.52	2.40	2.25	2.33	2.29	2.29	2.25	-1.7%
0123	Hortalizas de fruto													
01231	AJI AMARILLO SECO	GMMML	12.38	12.61	1.9%	12.63	12.63	12.63	12.63	12.63	12.63	12.63	12.50	-1.0%
01231	AJI ESCABECHE FRESCO/ZANAHOR/LISO	GMMML	7.23	6.17	-14.6%	5.83	5.83	6.30	6.35	6.25	6.33	6.33	5.83	-7.9%
01231	AJI MONTAÑA/CHANCHAMAYO/COSTA/SELVA	GMMML	3.55	4.25	19.6%	3.50	3.63	4.25	4.38	4.25	4.50	4.50	4.25	-5.6%
01231	AJI ROCOTO (COSTA/SIERRA/SELVA)	GMMML	3.78	3.31	-12.4%	4.03	3.40	3.19	3.61	3.33	3.40	3.40	2.85	-16.2%
01231	PIMIENTO MORRON/INIE/PAPR/LAR/PAU/SED/PI	GMMML	5.02	5.15	2.7%	5.07	5.28	5.21	5.28	5.28	5.28	5.28	4.44	-15.9%
01232	PEPINILLO	GMMML	1.18	1.18	0.0%	1.21	1.21	1.17	1.13	1.13	1.21	1.21	1.17	-3.3%
01233	BERENUENA (CRIOLLA/SERRANA)	GMMML	6.30	5.96	-5.4%	6.10	6.00	6.00	5.90	5.90	5.90	5.90	6.10	3.4%
01234	TOMATE KATIA	GMMML	2.89	3.23	11.6%	3.10	3.33	3.33	3.15	3.33	3.33	3.33	2.82	-15.3%
01235	ZAPALLO ITALIANO	GMMML	2.68	2.58	-3.9%	2.65	2.65	2.60	2.60	2.60	2.60	2.60	2.40	-7.7%
01235	ZAPALLO LOCHE	GMMML	15.22	14.69	-3.5%	14.83	14.83	14.50	14.50	14.83	14.83	14.83	14.50	-2.2%
01235	ZAPALLO MACRE(COSTA/SIERRA/SELVA)	GMMML	2.86	2.81	-1.7%	2.98	2.65	2.80	2.85	2.85	2.85	2.85	2.80	-1.8%
01239	CAIGUA (SELVA)	GMMML	2.16	2.41	11.7%	2.40	2.60	2.35	2.21	2.60	2.40	2.40	2.29	-4.6%
0124	Hortalizas leguminosas verdes													
01241	FREJOLITO CHINO	GMMML	2.50	2.50	0.0%	2.50	2.50	2.50	2.50	2.50	2.50	2.50	2.50	0.0%
01241	FRIJOL VERDE CANARIO	GMMML	3.76	3.52	-6.5%	3.43	3.75	3.75	3.83	3.35	3.30	3.30	3.33	0.9%
01241	PALLAR VERDE SERRUCHO	GMMML	2.52	2.45	-2.8%	2.25	2.63	2.68	2.65	2.35	2.30	2.30	2.25	-2.2%
01241	VAINITA AMERICANA/SEDA/PITO/CORRIENT/MAD	GMMML	4.59	3.86	-15.9%	3.68	3.80	3.75	4.88	3.83	3.68	3.68	3.40	-7.6%
01242	ARVEJA VERDE AMERICANA (CRIOLLA/SERRANA)	GMMML	4.85	4.05	-16.6%	2.90	4.25	3.70	4.30	3.70	4.33	4.33	3.73	-13.9%
01242	ARVEJA VERDE BLANCA SERRANA	GMMML	4.40	2.76	-37.3%	2.70	3.05	2.73	2.50	2.48	3.05	3.05	2.48	-18.7%
01243	HABA VERDE SERRANA	GMMML	1.57	1.40	-10.9%	1.38	1.48	1.38	1.35	1.33	1.45	1.45	1.33	-8.3%
0125	Hortalizas de raíz, bulbosas o tuberosas													
01251	NABO (CRIOLLO/SERRANO)	GMMML	2.57	2.29	-11.2%	2.63	2.63	2.75	2.50	2.13	2.00	2.00	2.00	0.0%
01251	ZANAHORIA	GMMML	0.96	0.74	-23.6%	0.67	0.92	0.79	0.79	0.71	0.63	0.63	0.69	9.5%
01252	AJO CRIOLLO O NAPIURI	GMMML	5.04	5.57	10.5%	3.53	5.13	5.25	5.63	5.63	5.75	5.75	5.83	1.4%
01252	AJO MORADO/BARRAN/LEGIT/ARICOTA/OTROS	GMMML	7.11	6.79	-4.4%	7.50	6.83	6.83	6.83	6.70	6.83	6.83	6.70	-1.9%
01253	CEBOLLA CABEZA BLANCA NACIONAL	GMMML	2.88	2.64	-8.4%	3.20	2.60	2.58	2.48	2.60	2.73	2.73	2.75	0.7%
01253	CEBOLLA CABEZA ROJA	GMMML	4.90	4.41	-9.9%	4.93	4.00	3.95	4.18	4.53	4.70	4.70	4.83	2.8%
01253	CEBOLLA CHINA (CRIOLLA/SERRANA)	GMMML	1.63	1.50	-7.6%	1.63	1.50	1.63	1.38	1.38	1.50	1.50	1.63	8.7%
01254	PORO (CRIOLLO/SERRANO)	GMMML	2.16	2.39	10.5%	2.50	2.40	2.79	2.98	2.12	2.12	2.12	2.21	4.2%
01259	BETERRAGA (CRIOLLA/SERRANA)	GMMML	2.77	2.55	-7.8%	3.51	3.00	2.84	2.51	2.33	2.33	2.33	2.51	7.7%
01259	RABANITO (CRIOLLO/SERRANO)	GMMML	3.17	3.57	12.7%	4.17	4.00	3.51	3.33	3.51	3.67	3.67	3.33	-9.3%
0129	Hortalizas frescas, n.c.p.													
01290	CHOCLO TIPO CUSCO	GMMML	3.17	3.94	24.2%	2.80	3.45	3.93	3.93	3.99	4.17	4.17	3.93	-5.8%
01290	APIO CRIOLLO/SERRANO	GMMML	3.67	4.11	12.0%	4.17	4.83	5.00	4.33	3.75	3.58	3.58	3.67	2.5%
013	FRUTAS Y NUECES													
0131	Frutas tropicales y subtropicales													
01311	PALTA CRIOLLA SELVA	MMF2	2.19	2.16	-1.7%	2.15	2.15	2.13	2.17	2.17	2.15	2.15	2.17	0.9%
01311	PALTA FUERTE COSTA	MMF2	4.29	4.76	11.1%	4.35	4.38	4.33	4.75	4.85	5.00	5.00	5.03	0.6%
01311	PALTA HALL (SELVA)	MMF2	2.18	2.23	2.1%	2.19	2.19	2.23	2.23	2.23	2.27	2.25	2.21	-1.8%
01311	PALTA LINDA (COSTA/SELVA)	MMF2	3.03	2.93	-3.4%	3.00	2.96	2.96	2.90	2.90	2.94	2.92	2.94	0.7%
01312	PLATANO BIZCOCHO (SELVA)	MMF2	1.51	1.66	9.3%	1.52	1.52	1.52	1.61	1.64	1.73	1.73	1.84	6.4%
01312	PLATANO MANZANO (SELVA)	MMF2	1.62	1.65	1.9%	1.64	1.59	1.61	1.70	1.67	1.66	1.67	1.67	0.0%
01312	PLATANO MORADO (SELVA)	MMF2	2.99	3.05	2.2%	3.00	2.96	2.98	3.10	3.06	3.08	3.08	3.10	0.6%
01312	PLATANO SEDA (SELVA)	MMF2	1.76	1.77	0.5%	1.76	1.77	1.81	1.79	1.75	1.77	1.76	1.71	-2.8%
01312	PLATANO SEDA CONGO	MMF2	2.32	2.25	-2.7%	2.29	2.30	2.31	2.28	2.24	2.23	2.23	2.19	-1.8%
01313	PLATANO BELLACO (SELVA)	MMF2	1.92	1.95	1.6%	1.93	1.94	1.94	1.96	1.96	1.96	1.96	1.93	-1.5%
01313	PLATANO ISLA (SELVA)	MMF2	2.02	1.95	-3.7%	1.97	1.99	1.97	1.94	1.93	1.93	1.93	1.93	0.0%
01313	PLATANO PALLILO/SELVA	MMF2	1.97	2.01	2.2%	1.97	1.96	1.98	2.01	2.02	2.03	2.03	2.06	1.5%
01315	HIGO MADURO O BREVAS	MMF2	6.28	6.45	2.8%	6.25	6.25	6.14	6.46	6.54	6.61	6.57	6.61	0.6%
01316	MANGO CRIOLLO PLANTA (COSTA)	MMF2	3.34	3.38	1.4%	3.25	3.25	3.20	3.33	3.38	3.53	3.50	3.48	-0.6%
01316	MANGO EDWARD PLANTA	MMF2	6.39	5.94	-7.1%	6.27	6.18	6.20	5.85	5.85	5.85	5.85	5.78	-1.2%
01316	MANGO HADEN /HAYDE (PLANTA)	MMF2	5.43	5.13	-5.4%	5.30	5.28	5.30	5.08	5.05	5.05	5.10	5.08	-0.4%
01316	MANGO KAFRO / JAFRO (COSTA)	MMF2	4.60	0.00	0.0%	0.00	0.00	0.00	0.00	0.00	0.00	0.00	0.00	0.0%
01316	MANGO KENT (COSTA)	MMF2	4.88	5.84	19.7%	5.05	5.43	5.53	5.68					

Abastecimiento y Precios Mayoristas

de los principales productos comercializados en el GMMML y MM N°2 Frutas



Dirección General de Estadística, Seguimiento y Evaluación de Políticas - DGESEP
Dirección de Estadística e Información Agraria - DEIA

Sistema de Información de Abastecimiento y Precios (SISAP)

CNPFA	NOMBRE DEL PRODUCTO	MERCADO	PRECIOS MAYORISTAS DE LOS PRINCIPALES PRODUCTOS COMERCIALIZADOS EN MERCADOS DE LIMA METROPOLITANA (\$/ por kg)											
			Prom. del mar 11 al lun 17	Prom. del mar 18 al lun 24	Var. (%)	jul lun-17	jul mar-18	jul mié-19	jul jue-20	jul vie-21	jul sáb-22	jul dom-23	jul lun-24	Var % Hoy/ayer
01319	MARACUYA COSTA	MMF2	2.53	2.38	-5.8%	2.40	2.38	2.38	2.35	2.38	2.43	2.40	2.35	-2.1%
01319	MARACUYA COSTA	GMMML	2.30	2.26	-1.8%	2.25	2.33	2.33	2.20	2.30	2.35	2.35	1.93	-17.9%
01319	PEPINO RAYADO O MELON	MMF2	3.65	3.54	-3.1%	3.75	3.75	3.75	3.55	3.55	3.48	3.48	3.20	-8.0%
01319	ZAPOTE (MONTAÑA)	MMF2	0.00	0.00		0.00	0.00	0.00	0.00	0.00	0.00	0.00	0.00	
0132	Frutas cítricas													
01321	TORONIA COSTA CON PEPA	MMF2	3.32	3.26	-1.6%	3.40	3.38	3.40	3.28	3.23	3.20	3.20	3.15	-1.6%
01321	TORONIA SELVA CON PEPA	MMF2	2.17	2.24	2.9%	2.21	2.21	2.23	2.23	2.23	2.27	2.25	2.23	-0.9%
01322	LIMA DULCE (COSTA)	MMF2	2.73	2.74	0.5%	2.70	2.85	2.88	2.75	2.80	2.70	2.65	2.58	-2.6%
01322	LIMON DULCE - SELVA	MMF2	1.26	1.32	4.9%	1.31	1.33	1.30	1.34	1.36	1.33	1.30	1.31	0.8%
01322	LIMON SUTIL BOLSA	GMMML	2.57	3.35	30.2%	3.22	3.17	3.17	3.44	3.50	3.44	3.44	3.28	-4.7%
01322	LIMON SUTIL CAJON	GMMML	2.68	3.39	26.4%	3.32	3.21	3.21	3.48	3.53	3.48	3.48	3.32	-4.6%
01323	NARANJA PRIMAVERA (COSTA)	MMF2	1.49	1.54	3.4%	1.50	1.48	1.53	1.58	1.55	1.55	1.53	1.55	1.3%
01323	NARANJA TANGELO SELVA	MMF2	1.42	1.49	5.0%	1.44	1.50	1.50	1.51	1.49	1.48	1.48	1.48	0.0%
01323	NARANJA VALENCIA	MMF2	0.75	0.73	-2.5%	0.74	0.73	0.74	0.74	0.74	0.73	0.73	0.73	0.0%
01323	NARANJA WASHINGTON NAVAL(COSTA)	MMF2	3.06	2.82	-8.1%	2.93	2.93	2.93	2.85	2.75	2.75	2.75	2.75	0.0%
01324	MANDARINA MALVACEA	MMF2	0.00	0.00		0.00	0.00	0.00	0.00	0.00	0.00	0.00	0.00	
01324	MANDARINA SATSUMA (COSTA)	MMF2	1.84	1.90	2.9%	1.85	1.85	1.88	1.93	1.93	1.88	1.88	1.93	2.7%
01324	MANDARINA TANGERINA	MMF2	0.87	0.90	3.4%	0.86	0.89	0.89	0.91	0.91	0.92	0.92	0.86	-6.5%
0133	Uvas													
01330	UVA ALFONSO LAVALETT (NEGRA)	MMF2	3.12	3.20	2.7%	3.21	3.15	3.15	3.15	3.23	3.27	3.27	3.21	-1.8%
01330	UVA BORGOÑA	MMF2	2.81	2.93	4.2%	2.81	2.81	2.92	2.90	2.90	3.00	3.00	2.98	-0.7%
01330	UVA ITALIA /AMERICANA-NACIONAL	MMF2	3.90	3.76	-3.7%	3.90	3.81	3.81	3.79	3.73	3.73	3.73	3.71	-0.5%
01330	UVA PALESTINA	MMF2	4.11	4.07	-1.0%	4.06	4.06	4.03	4.04	4.06	4.10	4.08	4.10	0.5%
01330	UVA QUEBRANTA/MOSCATEL	MMF2	0.00	0.00		0.00	0.00	0.00	0.00	0.00	0.00	0.00	0.00	
01330	UVA RED GLOVE NACIONAL	MMF2	3.70	3.60	-2.5%	3.73	3.73	3.69	3.65	3.56	3.54	3.54	3.52	-0.6%
01330	UVA ROSADA SIN PEPA	MMF2	3.67	3.79	3.1%	3.69	3.73	3.75	3.73	3.81	3.85	3.83	3.81	-0.5%
01330	UVA SULTANINA NACIONAL	MMF2	0.00	0.00		0.00	0.00	0.00	0.00	0.00	0.00	0.00	0.00	
0134	Frutas de pepita y frutas de hueso													
01341	MANZANA CTE/PARA AGUA	GMMML	4.48	4.60	2.6%	3.78	4.63	4.83	4.70	4.70	4.25	4.25	4.83	13.6%
01341	MANZANA CTE/PARA AGUA	MMF2	2.83	2.89	2.1%	2.85	2.85	2.85	2.85	2.91	2.91	2.91	2.95	1.4%
01341	MANZANA DELICIA	MMF2	2.84	2.97	4.4%	2.91	2.91	2.86	2.97	2.99	3.00	3.00	3.04	1.3%
01341	MANZANA GOLDEN	MMF2	3.40	3.41	0.3%	3.53	3.45	3.40	3.38	3.38	3.43	3.40	3.45	1.5%
01341	MANZANA IMPORTADA (CHILENA)	MMF2	5.42	5.51	1.7%	5.41	5.43	5.40	5.39	5.43	5.63	5.63	5.69	1.1%
01341	MANZANA ISRAEL	MMF2	3.61	3.75	3.8%	3.68	3.75	3.75	3.75	3.75	3.75	3.75	3.75	0.0%
01341	MANZANA WINTER	MMF2	1.95	1.99	1.8%	1.97	1.97	1.96	1.99	1.99	2.01	2.00	1.99	-0.5%
01342	MEMBRILLO CRIOLLO	MMF2	3.88	3.83	-1.4%	3.95	3.83	3.80	3.88	3.88	3.77	3.85	3.78	-1.8%
01342	MEMBRILLO SERRANO	MMF2	3.17	3.19	0.7%	3.18	3.16	3.18	3.19	3.22	3.22	3.19	3.18	-0.3%
01342	PERA AGUA ITALIANA	MMF2	0.00	0.00		0.00	0.00	0.00	0.00	0.00	0.00	0.00	0.00	
01342	PERA AGUA PAKKAM IMPORTADO	MMF2	5.60	5.81	3.7%	5.63	5.69	5.71	5.79	5.88	5.88	5.88	5.83	-0.9%
01343	ALBARI COQUE	MMF2	3.59	3.53	-1.5%	3.50	3.45	3.50	3.45	3.53	3.58	3.60	3.63	0.8%
01345	CIRUELA NECTARINA (IMPORTADA)	MMF2	7.32	7.31	-0.2%	7.33	7.28	7.28	7.43	7.28	7.27	7.25	7.38	1.8%
01345	MELOCOTON BLANQUILLO	MMF2	5.81	5.51	-5.1%	5.67	5.60	5.42	5.46	5.56	5.54	5.56	5.44	-2.2%
01345	MELOCOTON DURAZNO HUAYCO	MMF2	5.78	5.66	-2.0%	5.65	5.65	5.63	5.92	5.63	5.63	5.63	5.54	-1.6%
01346	CIRUELA SANTA ROSA/NACIONAL	MMF2	5.75	5.46	-4.9%	5.63	5.63	5.50	5.53	5.38	5.43	5.40	5.38	-0.4%
01349	LUCUMA DE SEDA (COSTA/SELVA)	MMF2	5.33	5.64	5.8%	5.38	5.58	5.63	5.63	5.58	5.73	5.70	5.65	-0.9%
0135	Bayas y otras frutas													
01352	KIWI IMPORTADO CHILENO	MMF2	7.83	7.80	-0.4%	7.88	7.77	7.78	7.83	7.88	7.78	7.77	7.77	0.0%
01354	FRESA AROMA	MMF2	0.00	0.00		0.00	0.00	0.00	0.00	0.00	0.00	0.00	0.00	
01359	GRANADA (COSTA)	MMF2	2.96	3.09	4.2%	3.08	3.17	3.19	3.03	3.03	3.08	3.06	3.05	-0.3%
01359	MAMEY (COSTA)	MMF2	3.66	3.83	4.7%	3.70	3.88	3.85	3.78	3.78	3.87	3.80	3.83	0.8%
01359	TAMARINDO (CON CASCARA) COSTA	MMF2	7.96	8.17	2.5%	8.50	8.50	8.67	8.25	8.00	8.00	8.00	7.75	-3.1%
01359	TAMARINDO (SIN CASCARA) COSTA	MMF2	10.61	10.79	1.7%	11.00	11.00	11.00	11.00	11.00	11.00	10.50	10.00	-4.8%
01359	TUNA AMARILLA	MMF2	4.27	4.57	6.9%	4.33	4.43	4.40	4.55	4.58	4.60	4.65	4.78	2.8%
01359	TUNA BLANCA (COSTA / SIERRA)	MMF2	4.98	5.23	4.9%	5.05	5.20	5.20	5.20	5.20	5.20	5.20	5.38	3.5%
01359	TUNA MORADA/ROSADA	MMF2	4.49	4.76	6.1%	4.60	4.75	4.63	4.83	4.75	4.77	4.75	4.85	2.1%
014	SEMILLAS ACEITERAS Y FRUTOS OLEAGINOSOS													
01460	COCO (COSTA /SELVA)	MMF2	1.84	1.77	-4.0%	1.80	1.83	1.89	1.77	1.77	1.75	1.70	1.65	-2.9%
015	RAÍCES Y TUBÉRCULOS COMESTIBLES													
0151	Papas													
01510	PAPA AMARILLA/TUMBAY/TORNILLO/OTROS	GMMML	1.97	2.03	3.2%	1.93	1.93	1.90	2.08	2.08	2.05	2.05	2.13	3.9%
01510	PAPA BLANCA/VALLE/OTROS	GMMML	0.95	0.92	-3.2%	0.80	1.03	1.08	1.06	1.00	0.76	0.76	0.74	-2.6%
01510	PAPA CANCHAN	GMMML	1.15	1.04	-9.8%	1.10	1.13	1.03	1.05	1.03	1.03	1.03	0.98	-4.9%
01510	PAPA COLOR/VALLE/OTROS	GMMML	1.24	1.11	-10.8%	1.20	1.25	1.21	1.14	1.08	1.03	1.03	1.00	-2.9%
01510	PAPA HUAMANTANGA	GMMML	1.91	1.74	-8.8%	1.59	1.73	1.73	1.75	1.75	1.73	1.73	1.75	1.2%
01510	PAPA HUAYRO (ROJO-MORO-NEGRO)RUNT/MARH/U	GMMML	1.76	1.75	-0.2%	1.60	1.74	1.66	1.74	1.86	1.76	1.76	1.76	0.0%
01510	PAPA NEGRA ANDINA	GMMML	1.12	1.16	3.7%	1.08	1.24	1.16	1.18	1.15	1.14	1.14	1.14	0.0%
01510	PAPA PERRICHOLI	GMMML	0.00	0.00		0.00	0.00	0.00	0.00	0.00	0.00	0.00	0.00	
01510	PAPA PERUANITA	GMMML	1.80	1.71	-4.6%	1.49	1.83	1.76	1.73	1.71	1.66	1.66	1.65	-0.6%
01510	PAPA ÚNICA	GMMML	1.32	1.17	-11.4%	1.30	1.38	1.40	1.23	1.13	1.03	1.03	1.01	-1.9%
01510	PAPA YUNGAY	GMMML	0.95	0.92	-3.2%	0.80	1.03	1.08	1.06	1.00	0.76	0.76	0.74	-2.6%
0152	Yuca													
01520	YUCA AMARILLA/LEGITIM/INERTA(COS/SEL)	GMMML	1.39	1.19	-14.5%	1.40	1.33	1.23	1.18	1.13	1.13	1.13	1.18	4.4%
0153	Camote													
01530	CAMOTE AMARILLO	GMMML	1.42	1.25	-12.4%	1.28	1.20	1.20	1.30	1.28	1.23	1.23	1.28	4.1%
01530	CAMOTE MORADO/LEG/MILA/MEI/PEPIN/PARAMON	GMMML	1.51	1.48	-2.1%	1.68	1.53	1.50	1.53	1.49	1.44	1.44	1.40	-2.8%
0159	Otras raíces y tubérculos comestibles													
01599	OLLUCO LARGO (SIN LAVAR/LAVADO)	GMMML	2.82	3.31	17.1%	3.03	3.23	3.30	3.35	3.33	3.30	3.30	3.33	0.9%
01599	YACON (LACON)	MMF2	3.06	2.73										