



Lima, 01 de agosto del 2023

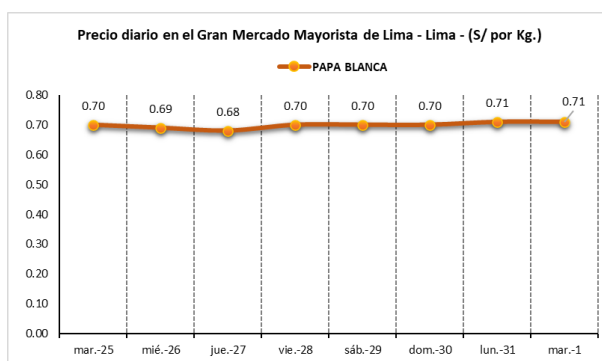
## Gran Mercado Mayorista de Lima (GMML)

*Esta madrugada se registró el ingreso de 7 912 toneladas de productos, cantidad mayor en 8% respecto al promedio de los últimos cuatro martes. Asimismo, ingresaron 2 815 toneladas de papa, cantidad mayor en 14% respecto al promedio de los últimos cuatro martes. 1/*

**Producto con buen precio: vainita americana a S/ 1,63 por kilogramo**

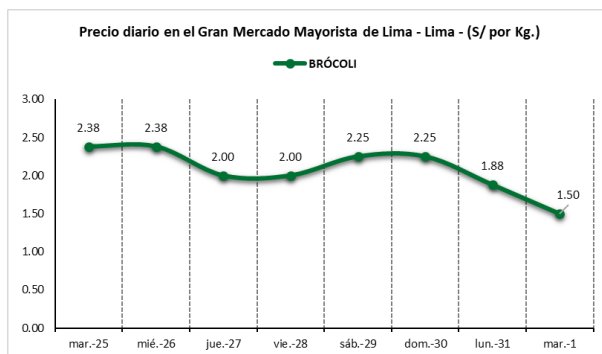
**Tubérculos y raíces.-** Esta mañana se registró el ingreso de 3612 toneladas de tubérculos, cantidad mayor en 10% respecto al promedio de los últimos cuatro martes. Ingresaron: papa, 2815 toneladas; camote, 393 toneladas; yuca, 217 toneladas y olluco, 187 toneladas.

Los precios de la mayoría de tubérculos no variaron significativamente respecto al día de ayer. Sólo por mayor demanda subió ligeramente: camote amarillo de S/ 1,23 a S/ 1,28 y yuca amarilla de S/ 1,18 a S/ 1,23 por kilogramo.

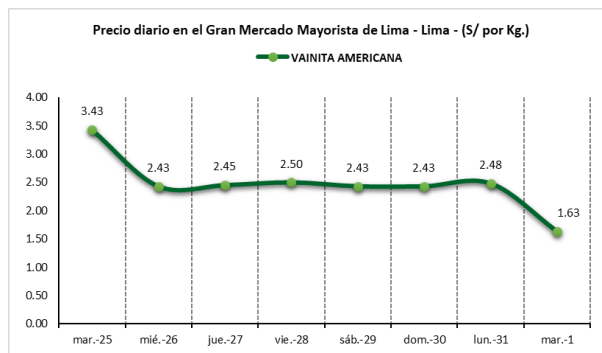


**Hortalizas.-** Ingresaron 3504 toneladas de hortalizas, cantidad mayor en 6% respecto al promedio de los últimos cuatro martes. Los productos que destacaron en el ingreso, fueron: choclo tipo cusco, 591 toneladas; zanahoria, 439 toneladas; tomate, 313 toneladas y pepinillo, 193 toneladas.

Por mayor demanda, subieron: cebolla cabeza roja de S/ 5,70 a S/ 5,83; ají rocoto de S/ 2,68 a S/ 3,06 y tomate katia de S/ 2,36 a S/ 2,78 por kilogramo. Mientras que por mayor oferta bajó: espinaca de S/ 6,25 a S/ 4,75; brócoli de S/ 1,88 a S/ 1,50; pimiento morrón de S/ 4,79 a S/ 4,44; ají escabeche de S/ 5,33 a S/ 5,20; zapallo macre de S/ 2,85 a S/ 2,80 y ajo criollo o napuri de S/ 5,83 a S/ 5,75 por kilogramo. Los precios de las demás hortalizas no variaron significativamente respecto al día de ayer.



**Hortalizas leguminosas verdes.-** Se registró el ingreso de 403 toneladas de leguminosas verdes, cantidad mayor en 24% respecto al promedio de los últimos cuatro martes. Ingresaron: 182 toneladas de arveja; 50 toneladas de haba y 157 toneladas de vainita.



Los precios de la vainita y arveja bajaron respecto al día de ayer por mayor oferta: vainita americana de S/ 2,48 a S/ 1,63; arveja verde blanca serrana de S/ 3,25 a S/ 2,80 y arveja verde americana de S/ 3,83 a S/ 3,30 por kilogramo. Mientras que subió: haba verde serrana de S/ 1,48 a S/ 1,85 por kilogramo.



## Mercado Mayorista de Frutas N° 2

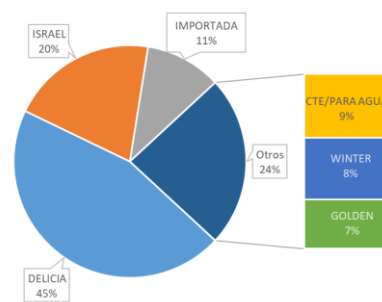
Esta madrugada se registró el ingreso de 2 686 toneladas de frutas, cantidad similar al promedio de los últimos cuatro martes. Las frutas que destacaron en el ingreso fueron: plátano, naranja, mandarina, piña y palta.

Producto con buen precio: papaya (selva) a S/ 1,94 por kilogramo

### Manzana:

El departamento de Lima provee al mercado mayoristas de ésta fruta con un 89% del total y el resto es importada. Las provincias de Lima que abastecieron el día de hoy son: Cañete (44%); Huaral (17%); Huarochirí (14%) y Yauyos (14%).

MERCADO MAYORISTA N°2 DE FRUTAS: INGRESO DE MANZANA SEGÚN VARIEDAD, AGOSTO 2023



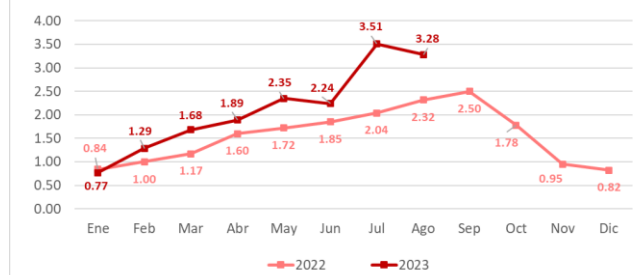
### MERCADO MAYORISTA N°2 DE FRUTAS: PRECIOS DE LA MANZANA, SEGÚN VARIEDAD (S/ por kilogramo)

VARIEDAD	AYER	HOY
Corriente/para agua	2.97	2.99
Delicia	3.06	3.07
Golden	3.68	3.58
Importada	5.91	5.83
Israel	3.38	3.28
Winter	2.01	1.99

Fuente: SIEA



MERCADO MAYORISTA N°2 DE FRUTAS: PRECIO PROMEDIO MENSUAL DE LA MANZANA ISRAEL, 2022 - 2023 (S/ por kilogramo)



### Precio de las demás frutas:

En cuanto al precio de las demás frutas, por mayor oferta bajó respecto al día de ayer: uva alfonso lavalett de S/ 3,40 a S/ 3,27; uva italia de S/ 3,79 a S/ 3,73; melocotón durazno huayco de S/ 5,19 a S/ 5,13 y pera agua packam importado de S/ 5,94 a S/ 5,88 por kilogramo.

Mientras que subió respecto al día de ayer: tuna amarilla de S/ 4,85 a S/ 4,93; granadilla selva de S/ 3,50 a S/ 3,58 y plátano isla de S/ 1,86 a S/ 1,94 por kilogramo.

Los precios del resto de frutas se mantuvieron o no variaron significativamente.



# Abastecimiento y Precios Mayoristas

de los principales productos comercializados en el GMMML y MM N°2 Frutas



Dirección General de Estadística, Seguimiento y Evaluación de Políticas - DGESEP  
Dirección de Estadística e Información Agraria - DEIA

Sistema de Información de Abastecimiento y Precios (SISAP)

PRECIOS MAYORISTAS DE LOS PRINCIPALES PRODUCTOS COMERCIALIZADOS EN MERCADOS DE LIMA METROPOLITANA (\$/ por kg)														
CNPA	NOMBRE DEL PRODUCTO	MERCADO	Prom. del mié 19 al mar 25	Prom. del mié 26 al mar 1	Var. (%)	jul mar-25	jul mié-26	jul jue-27	jul vie-28	jul sáb-29	jul dom-30	jul lun-31	ago mar-1	Var % Hoy/ayer
<b>011</b>	<b>CEREALES</b>													
01122	MAIZ MARLO/CORONTA DE MAIZ	GMMML	10.93	11.14	2.0%	10.50	11.25	11.50	11.00	11.00	11.00	11.25	11.00	-2.2%
01122	MAIZ MORADO	GMMML	4.02	3.39	-15.7%	3.38	3.33	2.90	2.88	3.63	3.63	3.68	3.65	-0.8%
<b>012</b>	<b>HORTALIZAS</b>													
<b>0121</b>	<b>Hortalizas de hoja o de tallo</b>													
01211	ESPARRAGO FRESCO	GMMML	6.93	6.29	-9.3%	7.00	7.00	6.50	6.50	6.50	6.50	5.50	5.50	0.0%
01219	ACELGA (CRIOLLA/SERRANA)	GMMML	4.54	4.68	3.1%	5.13	4.88	4.63	4.38	4.63	4.63	4.75	4.88	2.7%
01214	LECHUGA AMERICANA (CRIOLLA/SERRANA)	GMMML	1.73	1.62	-6.1%	1.58	1.88	1.54	1.58	1.29	1.29	1.88	1.88	0.0%
01214	LECHUGA CRIOLLA SEDA	GMMML	3.45	3.63	5.2%	3.25	3.17	3.50	3.67	3.58	3.58	4.25	3.67	-13.6%
01214	LECHUGA ROMANA HIDROPONICA/B/R/O	GMMML	1.11	1.10	-1.5%	1.21	1.25	1.17	1.08	0.96	0.96	1.13	1.13	0.0%
01213	BROCCOLI	GMMML	2.32	2.04	-12.4%	2.38	2.38	2.00	2.00	2.25	2.25	1.88	1.50	-20.2%
01212	COL CHINA/LONGAPA	GMMML	4.84	4.97	2.9%	5.00	5.00	4.90	4.90	4.96	4.96	5.10	5.00	-2.0%
01212	COL CORAZON (CRIOLLA/SERRANA)	GMMML	1.61	1.49	-7.1%	1.50	1.54	1.50	1.50	1.46	1.46	1.46	1.54	5.5%
01213	COLIFLOR (CRIOLLA/SERRANA)	GMMML	1.07	0.94	-12.0%	1.07	0.93	0.95	0.91	0.91	0.91	0.95	1.04	9.5%
01215	ESPINACA (CRIOLLA/SERRANA)	GMMML	3.68	3.91	6.2%	3.75	3.75	3.50	3.13	3.00	3.00	6.25	4.75	-24.0%
01219	PEREIL (CRIOLLO/SERRANO)	GMMML	1.84	1.83	-0.9%	1.75	1.63	1.75	1.63	1.88	1.88	1.88	2.13	13.3%
01212	PACCHOY	GMMML	6.09	5.44	-10.7%	6.08	5.63	5.42	5.33	5.33	5.33	5.63	5.42	-3.7%
01216	ALCACHOFA SERRANA/VALLE/QUEBRADA/HELADA	GMMML	5.38	5.15	-4.3%	5.13	5.38	5.38	5.13	5.13	5.13	5.00	4.88	-2.4%
01212	HOLANTAU/HORGANICA	GMMML	9.66	9.64	-0.2%	9.75	9.63	9.63	9.75	9.75	9.75	9.50	9.50	0.0%
<b>0122</b>	<b>Melones</b>													
01221	SANDIA VAR.	MMF2	1.85	1.84	-0.4%	1.85	1.85	1.85	1.85	1.85	1.85	1.83	1.80	-1.6%
01229	MELON COQUITO	MMF2	2.29	2.15	-6.1%	2.19	2.21	2.27	2.23	2.13	2.13	2.04	2.02	-1.0%
<b>0123</b>	<b>Hortalizas de fruto</b>													
01231	AJI AMARILLO SECO	GMMML	12.59	12.14	-3.6%	12.50	12.50	12.25	12.25	12.25	12.25	11.75	11.75	0.0%
01231	AJI ESCABECHE FRESCO/ZANAHOR/LISO	GMMML	6.17	5.08	-17.7%	5.83	4.83	5.20	5.33	4.83	4.83	5.33	5.20	-2.4%
01231	AJI MONTAÑA/CHANCHAMAYO(COSTA/SELVA)	GMMML	4.27	3.88	-9.2%	3.75	3.75	3.63	3.38	3.75	3.75	4.50	4.38	-2.7%
01231	AJI ROCOTO (COSTA/SIERRA/SELVA)	GMMML	3.22	2.68	-17.0%	2.78	2.78	2.57	2.64	2.50	2.50	2.68	3.06	14.2%
01231	PIMIENTO MORRON/NIE/PAPR/LAR/PAL/SED/PI	GMMML	5.04	4.14	-17.9%	4.51	4.24	4.58	4.65	3.13	3.13	4.79	4.44	-7.3%
01232	PEPINILLO	GMMML	1.16	1.17	0.5%	1.13	1.21	1.17	1.13	1.13	1.13	1.21	1.21	0.0%
01233	BERENUENA (CRIOLLA/SERRANA)	GMMML	5.91	5.30	-10.4%	5.70	5.70	5.60	5.30	5.10	5.10	5.10	5.20	2.0%
01234	TOMATE KATIA	GMMML	3.15	2.51	-20.3%	2.78	2.59	2.78	2.82	2.13	2.13	2.36	2.78	17.8%
01235	ZAPALLO ITALIANO	GMMML	2.48	1.45	-41.8%	1.98	1.56	1.42	1.42	1.46	1.46	1.42	1.38	-2.8%
01235	ZAPALLO LOCHE	GMMML	14.59	14.43	-1.1%	14.17	14.17	14.17	14.17	14.50	14.50	14.50	15.00	3.4%
01235	ZAPALLO MACRE(COSTA/SIERRA/SELVA)	GMMML	2.84	2.89	1.8%	2.85	2.85	2.83	2.88	3.00	3.00	2.85	2.80	-1.8%
01239	CAIGUA (SELVA)	GMMML	2.42	2.37	-2.1%	2.67	2.77	2.40	2.31	2.31	2.31	2.25	2.21	-1.8%
<b>0124</b>	<b>Hortalizas leguminosas verdes</b>													
01241	FREJOLITO CHINO	GMMML	2.50	2.50	0.0%	2.50	2.50	2.50	2.50	2.50	2.50	2.50	2.50	0.0%
01241	FRIJOL VERDE CANARIO	GMMML	3.49	3.16	-9.5%	3.60	3.35	2.78	2.73	3.33	3.33	3.33	3.28	-1.5%
01241	PALLAR VERDE SERRUCHO	GMMML	2.46	2.18	-11.2%	2.68	2.33	2.30	2.18	2.18	2.18	2.08	2.03	-2.4%
01241	VANITA AMERICANA/SEDA/PITO/CORRIENT/MAD	GMMML	3.81	2.34	-38.6%	3.43	2.43	2.45	2.50	2.43	2.43	2.48	1.63	-34.3%
01242	ARVEJA VERDE AMERICANA (CRIOLLA/SERRANA)	GMMML	4.04	3.43	-15.2%	4.20	3.33	3.35	3.33	3.43	3.43	3.83	3.30	-13.8%
01242	ARVEJA VERDE BLANCA SERRANA	GMMML	2.72	2.46	-9.9%	2.78	1.85	1.90	1.93	2.73	2.73	3.25	2.80	-13.8%
01243	HABA VERDE SERRANA	GMMML	1.38	1.35	-2.0%	1.38	1.13	1.13	1.13	1.38	1.38	1.48	1.85	25.0%
<b>0125</b>	<b>Hortalizas de raíz, bulbosas o tuberosas</b>													
01251	NABO (CRIOLLO/SERRANO)	GMMML	2.25	1.98	-11.9%	2.38	2.00	1.88	1.88	2.00	2.00	2.13	2.00	-6.1%
01251	ZANAHORIA	GMMML	0.70	0.78	10.1%	0.69	0.69	0.77	0.77	0.83	0.83	0.77	0.77	0.0%
01252	AJO CRIOLLO O NÁPURI	GMMML	5.65	5.76	2.0%	5.70	5.73	5.65	5.73	5.83	5.83	5.83	5.75	-1.4%
01252	AJO MORADO/BARRAN/LEGIT/ARICOTA/OTROS	GMMML	6.77	6.94	2.5%	6.70	6.75	6.83	6.83	6.83	6.83	7.20	7.33	1.8%
01253	CEBOLLA CABEZA BLANCA NACIONAL	GMMML	2.67	2.67	-0.1%	2.83	2.83	2.73	2.83	2.73	2.73	2.43	2.40	-1.2%
01253	CEBOLLA CABEZA ROJA	GMMML	4.53	5.10	12.6%	4.83	4.78	4.83	4.83	4.88	4.88	5.70	5.83	2.3%
01253	CEBOLLA CHINA (CRIOLLA/SERRANA)	GMMML	1.50	1.40	-7.1%	1.50	1.38	1.38	1.50	1.50	1.50	1.38	1.13	-18.1%
01254	PORO (CRIOLLO/SERRANO)	GMMML	2.35	2.12	-9.9%	2.12	2.12	2.12	2.17	2.02	2.02	2.17	2.21	1.8%
01259	BETRERAGA (CRIOLLA/SERRANA)	GMMML	2.48	2.16	-13.0%	2.51	2.33	2.33	2.27	2.17	2.17	1.67	2.17	29.9%
01259	RABANITO (CRIOLLO/SERRANO)	GMMML	3.65	4.58	25.5%	4.51	4.84	4.51	4.67	4.51	4.51	4.33	4.67	7.9%
<b>0129</b>	<b>Hortalizas frescas, n.c.p.</b>													
01290	CHOCLO TIPO CUSCO	GMMML	4.01	3.77	-6.0%	3.93	3.99	3.75	3.75	3.69	3.69	3.75	3.75	0.0%
01290	APIO CRIOLLO/SERRANO	GMMML	3.95	4.10	3.7%	3.75	3.58	3.58	3.75	4.17	4.17	4.42	5.00	13.1%
<b>013</b>	<b>FRUTAS Y NUECES</b>													
<b>0131</b>	<b>Frutas tropicales y subtropicales</b>													
01311	PALTA CRIOLLA SELVA	MMF2	2.16	2.30	6.9%	2.15	2.23	2.29	2.31	2.33	2.33	2.33	2.31	-0.9%
01311	PALTA FUERTE COSTA	MMF2	4.86	5.32	9.3%	5.08	5.23	5.23	5.38	5.38	5.38	5.38	5.38	0.0%
01311	PALTA HALL (SELVA)	MMF2	2.23	2.30	2.8%	2.21	2.29	2.33	2.29	2.29	2.29	2.31	2.27	-1.7%
01311	PALTA LINDA (COSTA/SELVA)	MMF2	2.93	3.13	7.0%	2.94	3.06	3.17	3.19	3.19	3.17	3.10	3.06	-1.3%
01312	PLATANO BIZCOCHO (SELVA)	MMF2	1.67	1.30	-22.3%	1.61	1.52	1.38	1.23	1.18	1.18	1.29	1.30	0.8%
01312	PLATANO MANZANO (SELVA)	MMF2	1.66	1.64	-1.5%	1.67	1.67	1.63	1.67	1.64	1.66	1.61	1.59	-1.2%
01312	PLATANO MORADO (SELVA)	MMF2	3.08	3.05	-0.9%	3.13	3.06	3.06	3.06	3.06	3.08	3.04	2.98	-2.0%
01312	PLATANO SEDA (SELVA)	MMF2	1.76	1.71	-2.6%	1.71	1.71	1.72	1.71	1.70	1.70	1.71	1.73	1.2%
01312	PLATANO SEDA CONGO	MMF2	2.24	2.18	-2.4%	2.18	2.19	2.19	2.19	2.18	2.18	2.19	2.16	-1.4%
01313	PLATANO BELLACO (SELVA)	MMF2	1.95	1.92	-1.3%	1.91	1.91	1.91	1.91	1.91	1.91	1.93	1.94	0.5%
01313	PLATANO ISLA (SELVA)	MMF2	1.93	1.86	-3.6%	1.88	1.86	1.84	1.84	1.84	1.84	1.86	1.94	4.3%
01313	PLATANO PALILLO/SELVA	MMF2	2.02	2.04	0.9%	2.04	2.04	2.04	2.04	2.04	2.04	2.06	2.04	-1.0%
01315	HIGO MADURO O BREVAS	MMF2	6.52	6.68	2.5%	6.68	6.68	6.76	6.75	6.75	6.71	6.54	6.54	0.0%
01316	MANGO CRIOLLO PLANTA ( COSTA )	MMF2	3.41	3.68	7.8%	3.48	3.58	3.60	3.58	3.75	3.75	3.78	3.73	-1.3%
01316	MANGO EDWARD PLANTA	MMF2	5.94	6.28	5.7%	6.23	6.38	6.50	6.43	6.28	6.25	6.05	6.08	0.5%
01316	MANGO HADEN /HAYDE (PLANTA)	MMF2	5.14	5.41	5.2%	5.33	5.38	5.40	5.43	5.38	5.50	5.38	5.38	0.0%
01316	MANGO KAFRO / JAFRO (COSTA)	MMF2	0.00	0.00	0.0%	0.00	0.00	0.00	0.00	0.00	0.00	0.00	0.00	0.0%
01316	MANGO KENT (COSTA)	MMF2	5.98	6.84	14.4%	6.38	6.60	6.70	6.83	6.93				



# Abastecimiento y Precios Mayoristas

de los principales productos comercializados en el GMMML y MM N°2 Frutas



Dirección General de Estadística, Seguimiento y Evaluación de Políticas - DGESEP  
Dirección de Estadística e Información Agraria - DEIA

Sistema de Información de Abastecimiento y Precios (SISAP)

CNPFA	NOMBRE DEL PRODUCTO	MERCADO	PRECIOS MAYORISTAS DE LOS PRINCIPALES PRODUCTOS COMERCIALIZADOS EN MERCADOS DE LIMA METROPOLITANA (\$/ por kg)												
			Prom. del mié 19 al mar 25	Prom. del mié 26 al mar 1	Var. (%)	jul mar-25	jul mié-26	jul jue-27	jul vie-28	jul sáb-29	jul dom-30	jul lun-31	ago mar-1	Var % Hoy/ayer	
01319	MARACUYA COSTA	MMF2	2.37	2.31	-2.7%	2.33	2.28	2.30	2.35	2.33	2.35	2.28	2.28	2.28	0.0%
01319	MARACUYA COSTA	GMMML	2.21	2.03	-8.2%	2.03	1.85	1.83	1.85	2.03	2.03	2.38	2.25	2.25	-5.5%
01319	PEPINO RAYADO O MELON	MMF2	3.45	3.08	-10.6%	3.13	3.13	3.10	3.08	3.08	3.08	3.08	3.03	3.03	-1.6%
01319	ZAPOTE (MONTAÑA)	MMF2	0.00	0.00		0.00	0.00	0.00	0.00	0.00	0.00	0.00	0.00	0.00	
<b>0132 Frutas cítricas</b>															
01321	TORONJA COSTA CON PEPA	MMF2	3.23	3.15	-2.6%	3.15	3.15	3.20	3.18	3.13	3.15	3.13	3.08	3.08	-1.6%
01321	TORONJA SELVA CON PEPA	MMF2	2.24	2.14	-4.2%	2.21	2.21	2.23	2.17	2.13	2.13	2.06	2.06	2.06	0.0%
01322	LIMA DULCE (COSTA)	MMF2	2.71	2.64	-2.5%	2.58	2.58	2.67	2.58	2.63	2.60	2.73	2.68	2.68	-1.8%
01322	LIMON DULCE - SELVA	MMF2	1.34	1.44	8.1%	1.41	1.39	1.42	1.43	1.46	1.45	1.48	1.48	1.48	0.0%
01322	LIMON SUTIL BOLSA	GMMML	3.41	3.67	7.5%	3.61	3.61	3.67	3.61	3.39	3.39	3.44	4.56	32.6%	
01322	LIMON SUTIL CAJON	GMMML	3.52	3.80	8.0%	4.13	4.13	3.70	3.64	3.48	3.48	3.51	4.67	33.0%	
01323	NARANJA PRIMAVERA (COSTA)	MMF2	1.55	1.50	-3.2%	1.53	1.53	1.50	1.48	1.48	1.50	1.50	1.48	1.48	-1.3%
01323	NARANJA TANGELO SELVA	MMF2	1.49	1.50	0.6%	1.49	1.49	1.48	1.49	1.49	1.49	1.53	1.52	1.52	-0.7%
01323	NARANJA VALENCIA	MMF2	0.74	0.76	2.7%	0.80	0.74	0.74	0.74	0.75	0.75	0.80	0.83	3.7%	
01323	NARANJA WASHINGTON NAVAL(COSTA)	MMF2	2.79	2.68	-4.1%	2.75	2.70	2.70	2.73	2.65	2.65	2.65	2.65	0.0%	
01324	MANDARINA MALVACEA	MMF2	0.00	0.00		0.00	0.00	0.00	0.00	0.00	0.00	0.00	0.00	0.0%	
01324	MANDARINA SATSUMA (COSTA)	MMF2	1.91	1.91	0.3%	1.93	1.93	1.90	1.90	1.93	1.93	1.93	1.88	2.6%	
01324	MANDARINA TANGERINA	MMF2	0.90	0.91	1.4%	0.89	0.89	0.88	0.90	0.91	0.94	0.92	0.95	3.3%	
<b>0133 Uvas</b>															
01330	UVA ALFONSO LAVALETT (NEGRA)	MMF2	3.21	3.35	4.5%	3.19	3.21	3.40	3.40	3.40	3.40	3.40	3.27	3.27	-3.8%
01330	UVA BORGOÑA	MMF2	2.95	2.97	0.5%	2.96	2.96	3.00	2.98	2.96	2.96	2.96	2.94	2.94	-0.7%
01330	UVA ITALIA /AMERICANA-NACIONAL	MMF2	3.74	3.71	-0.8%	3.69	3.65	3.67	3.67	3.73	3.73	3.79	3.73	3.73	-1.6%
01330	UVA PALESTINA	MMF2	4.06	4.01	-1.2%	4.02	3.98	4.00	3.98	3.98	4.00	4.06	4.10	4.10	1.0%
01330	UVA QUEBRANTA/MOSCATEL	MMF2	0.00	0.00		0.00	0.00	0.00	0.00	0.00	0.00	0.00	0.00	0.0%	
01330	UVA RED GLOVE NACIONAL	MMF2	3.57	3.53	-0.9%	3.46	3.46	3.52	3.46	3.48	3.48	3.69	3.65	3.65	-1.1%
01330	UVA ROSADA SIN PEPA	MMF2	3.79	3.79	-0.1%	3.77	3.73	3.75	3.73	3.73	3.75	3.90	3.94	1.0%	
01330	UVA SULTANINA NACIONAL	MMF2	0.00	0.00		0.00	0.00	0.00	0.00	0.00	0.00	0.00	0.00	0.0%	
<b>0134 Frutas de pepita y frutas de hueso</b>															
01341	MANZANA CTE/PARA AGUA	GMMML	4.58	4.71	2.8%	4.53	4.53	4.70	4.73	4.83	4.83	4.70	4.68	4.68	-0.4%
01341	MANZANA CTE/PARA AGUA	MMF2	2.90	2.97	2.2%	2.95	2.95	2.95	2.98	2.97	2.97	2.97	2.99	2.99	0.7%
01341	MANZANA DELICIA	MMF2	2.99	3.05	2.0%	3.05	3.04	3.03	3.06	3.03	3.03	3.06	3.07	3.07	0.3%
01341	MANZANA GOLDEN	MMF2	3.40	3.64	6.9%	3.38	3.58	3.60	3.65	3.68	3.70	3.68	3.58	3.58	-2.7%
01341	MANZANA IMPORTADA (CHILENA)	MMF2	5.54	5.84	5.3%	5.64	5.64	5.83	5.88	5.91	5.88	5.91	5.83	5.83	-1.4%
01341	MANZANA ISRAEL	MMF2	3.74	3.51	-6.3%	3.70	3.70	3.63	3.60	3.48	3.48	3.38	3.28	3.28	-3.0%
01341	MANZANA WINTER	MMF2	1.99	2.01	1.0%	2.01	2.01	2.01	2.03	2.02	2.02	2.01	1.99	1.99	-1.0%
01342	MEMBRILLO CRIOLLO	MMF2	3.82	3.80	-0.5%	3.78	3.78	3.90	3.85	3.85	3.85	3.75	3.63	3.63	-3.2%
01342	MEMBRILLO SERRANO	MMF2	3.19	3.20	0.3%	3.16	3.21	3.21	3.22	3.19	3.19	3.22	3.16	3.16	-1.9%
01342	PERA AGUA ITALIANA	MMF2	0.00	0.00		0.00	0.00	0.00	0.00	0.00	0.00	0.00	0.00	0.0%	
01342	PERA AGUA PACKAM IMPORTADO	MMF2	5.83	5.90	1.3%	5.83	5.83	5.88	5.93	5.93	5.93	5.94	5.88	5.88	-1.0%
01343	ALBARICOQUE	MMF2	3.57	3.73	4.5%	3.68	3.73	3.70	3.70	3.65	3.65	3.83	3.83	3.83	0.0%
01345	CIRUELA NECTARINA (IMPORTADA)	MMF2	7.32	7.31	-0.1%	7.38	7.33	7.25	7.23	7.38	7.40	7.33	7.28	7.28	-0.7%
01345	MELOCOTON BLANQUILLO	MMF2	5.43	4.90	-9.8%	5.06	5.10	4.92	4.90	4.88	4.88	4.83	4.81	4.81	-0.4%
01345	MELOCOTON DURAZNO HUAYCO	MMF2	5.61	5.20	-7.3%	5.27	5.33	5.21	5.17	5.17	5.17	5.19	5.13	5.13	-1.2%
01346	CIRUELA SANTA ROSA/NACIONAL	MMF2	5.40	5.25	-2.8%	5.20	5.25	5.40	5.33	5.28	5.30	5.13	5.08	5.08	-1.0%
01349	LUCUMA DE SEDA (COSTA/SELVA)	MMF2	5.67	5.61	-1.0%	5.75	5.65	5.67	5.58	5.58	5.65	5.58	5.58	5.58	0.0%
<b>0135 Bayas y otras frutas</b>															
01352	KIWI IMPORTADO CHILENO	MMF2	7.80	7.82	0.2%	7.80	7.80	7.78	7.88	7.88	7.83	7.77	7.77	7.77	0.0%
01354	FRESA AROMA	MMF2	0.00	0.00		0.00	0.00	0.00	0.00	0.00	0.00	0.00	0.00	0.0%	
01359	GRANADA (COSTA)	MMF2	3.07	3.25	5.9%	3.05	3.17	3.19	3.23	3.25	3.25	3.30	3.36	3.36	1.8%
01359	MAMEY (COSTA)	MMF2	3.83	3.88	1.4%	3.88	3.88	3.85	3.88	3.85	3.90	3.88	3.93	3.93	1.3%
01359	TAMARINDO (CON CASCARA) COSTA	MMF2	8.10	7.95	-1.8%	8.00	8.00	8.00	8.00	8.00	8.00	8.00	7.67	7.67	-4.1%
01359	TAMARINDO (SIN CASCARA) COSTA	MMF2	10.64	10.19	-4.3%	10.00	10.00	10.00	10.50	10.33	10.50	10.00	10.00	10.00	0.0%
01359	TUNA AMARILLA	MMF2	4.63	4.83	4.4%	4.83	4.83	4.77	4.75	4.85	4.85	4.85	4.93	4.93	1.6%
01359	TUNA BLANCA (COSTA / SIERRA)	MMF2	5.25	5.38	2.5%	5.38	5.38	5.38	5.30	5.38	5.38	5.38	5.48	5.48	1.9%
01359	TUNA MORADA/ROSADA	MMF2	4.78	4.87	2.0%	4.85	4.85	4.90	4.85	4.85	4.85	4.88	4.93	4.93	1.0%
<b>014 SEMILLAS ACEITERAS Y FRUTOS OLEAGINOSOS</b>															
01460	COCO (COSTA/SELVA)	MMF2	1.74	1.54	-11.6%	1.65	1.62	1.60	1.59	1.52	1.50	1.47	1.47	1.47	0.0%
<b>015 RAÍCES Y TUBÉRCULOS COMESTIBLES</b>															
<b>0151 Papas</b>															
01510	PAPA AMARILLA/TUMBAY/TORNILLO/OTROS	GMMML	2.08	2.07	-0.5%	2.28	2.40	2.15	2.15	1.98	1.98	1.90	1.93	1.93	1.6%
01510	PAPA BLANCA/VALLE/OTROS	GMMML	0.87	0.70	-19.8%	0.70	0.69	0.68	0.70	0.70	0.70	0.71	0.71	0.71	0.0%
01510	PAPA CANCHAN	GMMML	1.02	1.03	1.3%	0.98	1.05	1.00	1.03	0.98	0.98	1.08	1.10	1.10	1.9%
01510	PAPA COLOR/VALLE/OTROS	GMMML	1.06	1.06	0.0%	0.95	1.04	1.01	1.03	1.03	1.03	1.15	1.15	1.15	0.0%
01510	PAPA HUAMANTANGA	GMMML	1.73	1.74	0.5%	1.65	1.75	1.65	1.68	1.74	1.74	1.75	1.84	5.1%	
01510	PAPA HUAYRO (ROJO-MORO-NEGRO)RUNT/MARH/U	GMMML	1.74	1.78	2.5%	1.65	1.66	1.64	1.65	1.73	1.73	2.03	2.05	1.0%	
01510	PAPA NEGRA ANDINA	GMMML	1.15	1.09	-5.1%	1.14	1.18	1.05	1.06	1.03	1.03	1.13	1.16	2.7%	
01510	PAPA PERRICHOLI	GMMML	0.00	0.00		0.00	0.00	0.00	0.00	0.00	0.00	0.00	0.00	0.0%	
01510	PAPA PERUANITA	GMMML	1.67	1.66	-1.1%	1.55	1.64	1.63	1.63	1.64	1.64	1.68	1.73	3.0%	
01510	PAPA ÚNICA	GMMML	1.11	1.10	-0.9%	0.93	1.03	1.03	1.04	1.08	1.08	1.23	1.20	2.4%	
01510	PAPA YUNGAY	GMMML	0.87	0.70	-19.8%	0.70	0.69	0.68	0.70	0.70	0.70	0.71	0.71	0.0%	
<b>0152 Yuca</b>															
01520	YUCA AMARILLA/LEGITIM/INERTA(COS/SEL)	GMMML	1.16	1.21	4.1%	1.15	1.23	1.23	1.23	1.18	1.18	1.18	1.23	4.2%	
<b>0153 Camote</b>															
01530	CAMOTE AMARILLO	GMMML	1.25	1.18	-6.0%	1.25	1.28	1.15	1.10	1.10	1.10	1.23	1.28	4.1%	
01530	CAMOTE MORADO/LEG/MILA/MEI/PEPIN/PARAMON	GMMML	1.45	1.36	-6.8%	1.38	1.43	1.33	1.33	1.35	1.35	1.35	1.35	0.0%	
<b>0159 Otras raíces y tubérculos comestibles</b>															
01599	OLLUCO LARGO (SIN LAVAR/LAVADO)	GMMML	3.31	3.63	9.6%	3.28	3.30	3.65	3.68	3.70	3.70	3.70	3.68	3.68	-0.5%
01599	YACON (LIACON)	MMF2	2.75	2.76	0.3%	2.85	2.85	2.90	2.83	2.70	2.75	2.65	2.65	0.0%	
<b>016 ESTIMULANTES, ESPECIAS Y AROMÁTICOS</b>															
01652	AJI PAPRIKA	GMMML	12.68	13.14	3.7%	12.50	12.50	13.25	13.25	13.25	13.25				