



Lima, 08 de agosto del 2023

## Gran Mercado Mayorista de Lima (GMML)

*Esta madrugada se registró el ingreso de 7 853 toneladas de productos, cantidad mayor en 5% respecto al promedio de los últimos cuatro martes. Asimismo, ingresaron 2 471 toneladas de papa, cantidad similar al promedio de los últimos cuatro martes. 1/*

**Producto con buen precio: choclo tipo cusco a S/ 2,74 por kilogramo**

**Tubérculos y raíces.-** Esta mañana se registró el ingreso de 3319 toneladas de tubérculos, cantidad similar al promedio de los últimos cuatro martes. Ingresaron: papa, 2471 toneladas; camote, 474 toneladas; yuca, 229 toneladas y olluco, 145 toneladas.

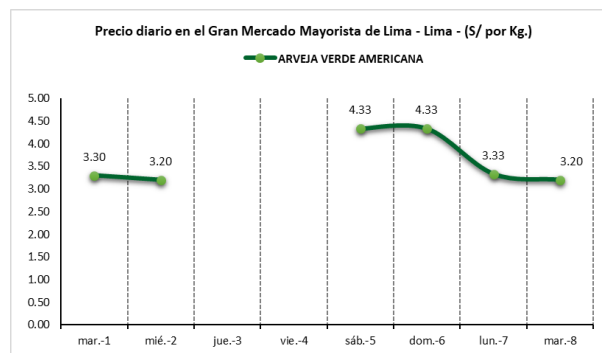
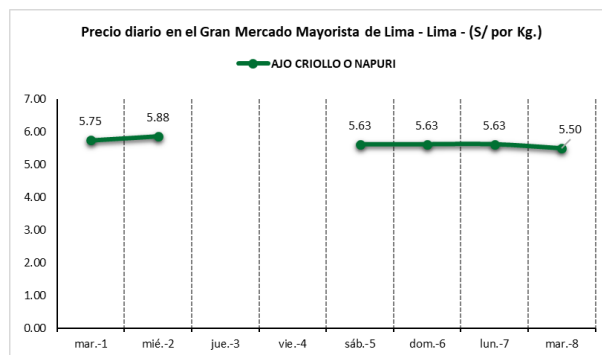
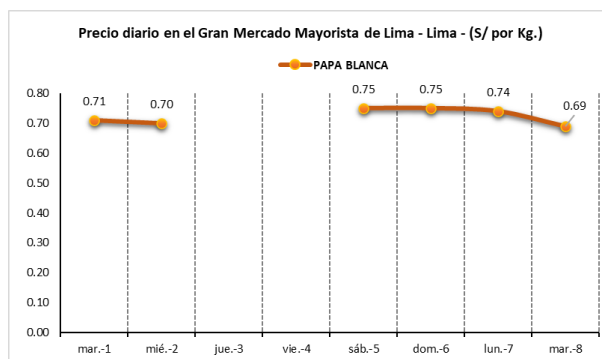
Los precios de la mayoría de tubérculos no variaron significativamente respecto al día de ayer. Sólo por mayor oferta bajó ligeramente: papa blanca (yungay) de S/ 0,74 a S/ 0,69 por kilogramo.

**Hortalizas.-** Ingresaron 3678 toneladas de hortalizas, cantidad mayor en 9% respecto al promedio de los últimos cuatro martes. Los productos que destacaron en el ingreso, fueron: choclo tipo cusco, 648 toneladas; tomate, 397 toneladas; zanahoria, 390 toneladas y ajo criollo o napuri, 226 toneladas.

Por mayor demanda, subieron: zapallo macre de S/ 2,63 a S/ 2,68; pimiento morrón de S/ 5,28 a S/ 5,42; brócoli de S/ 1,88 a S/ 2,00 y zanahoria de S/ 1,02 a S/ 1,15 por kilogramo. Mientras que por mayor oferta bajaron: choclo tipo cusco de S/ 3,75 a S/ 2,74; tomate katia de S/ 2,96 a S/ 2,64; espinaca de S/ 5,75 a S/ 5,50; ajo criollo o napuri de S/ 5,63 a S/ 5,50 y ají escabeche fresco de S/ 6,83 a S/ 6,75 por kilogramo.

**Hortalizas leguminosas verdes.-** Se registró el ingreso de 343 toneladas de leguminosas verdes, cantidad similar al promedio de los últimos cuatro martes. Ingresaron: 133 toneladas de arveja; 50 toneladas de haba y 137 toneladas de vainita.

Los precios de la vainita americana, haba verde serrana y arveja verde americana bajaron respecto al día de ayer por mayor oferta: de S/ 2,68 a S/ 2,00; de S/ 1,43 a S/ 1,30 y de S/ 3,33 a S/ 3,20 por kilogramo, respectivamente. Mientras que subió: arveja verde blanca serrana de S/ 2,13 a S/ 2,18 por kilogramo.





PERÚ

Ministerio de Desarrollo Agrario y Riego

SISAP

# Abastecimiento y Precios Mayoristas

de los principales productos comercializados en el GMML y MM N°2 Frutas



Dirección General de Estadística, Seguimiento y Evaluación de Políticas - DGESEP  
Dirección de Estadística e Información Agraria - DEIA

Sistema de Información de Abastecimiento y Precios (SISAP)

## Mercado Mayorista de Frutas N° 2

Esta madrugada se registró el ingreso de 2 638 toneladas de frutas, cantidad similar al promedio de los últimos cuatro martes. Las frutas que destacaron en el ingreso fueron: plátano, naranja, papaya, piña y mandarina.

Producto con buen precio: naranja washington naval a S/ 2,80 por kilogramo

### Uva:

Las variedades red globe, superior, rosada e italia ingresan en mayor proporción al mercado mayorista. Durante el presente mes, esta fruta procede de los departamentos de la Libertad (43%); Ica (36%); Ancash (15%) y Arequipa (6%).

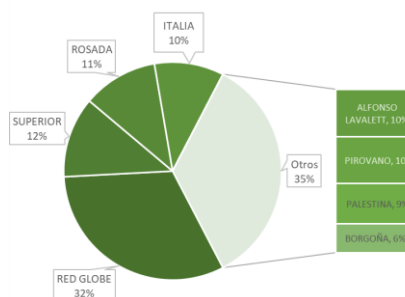
### MERCADO MAYORISTA N°2 DE FRUTAS: PRECIOS DE UVA, SEGÚN VARIEDAD (S/ por kilogramo)

VARIEDAD	AYER	HOY
Alfonso Lavalett	3.73	3.71
Borgoña	2.98	2.98
Italia	3.88	3.77
Palestina	4.29	4.29
Pirovano	4.52	4.54
Red globe	3.85	3.88
Rosada	4.29	4.29
Superior	5.54	5.60

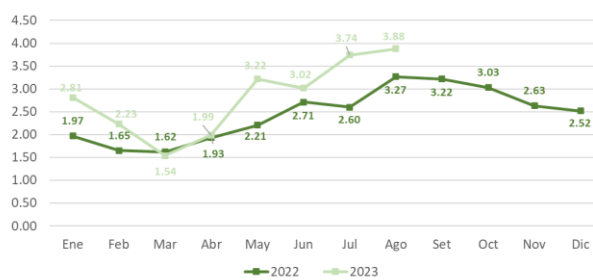
Fuente: SIEA



MERCADO MAYORISTA N°2 DE FRUTAS: INGRESO DE UVA SEGÚN VARIEDAD, AGOSTO 2023



MERCADO MAYORISTA N°2 DE FRUTAS: PRECIO DE LA UVA ITALIA, 2022 - 2023 (S/ por kg)



### Precio de las demás frutas:

En cuanto al precio de las demás frutas, por mayor oferta bajó respecto al día de ayer: mango edward de S/ 6,33 a S/ 6,18; melocotón durazno huayco de S/ 4,79 a S/ 4,71 y chirimoya cumbe de S/ 4,38 a S/ 4,33 por kilogramo.

Mientras que subió respecto al día de ayer: tuna amarilla de S/ 4,85 a S/ 4,93; palta fuerte costa de S/ 5,68 a S/ 5,80; melón coquito de S/ 2,04 a S/ 2,10 y papaya (selva) de S/ 1,79 a S/ 1,85 por kilogramo.

Los precios del resto de frutas se mantuvieron o no variaron significativamente.



BICENTENARIO DEL PERÚ 2021 - 2024



PERÚ

Ministerio de Desarrollo Agrario y Riego

SISAP

Abastecimiento y Precios Mayoristas

de los principales productos comercializados en el GMMML y MM N°2 Frutas



Dirección General de Estadística, Seguimiento y Evaluación de Políticas - DGESEP

Dirección de Estadística e Información Agraria - DEIA

Sistema de Información de Abastecimiento y Precios (SISAP)

PRECIOS MAYORISTAS DE LOS PRINCIPALES PRODUCTOS COMERCIALIZADOS EN MERCADOS DE LIMA METROPOLITANA (S/ por kg)

Table with 14 columns: CNPA, NOMBRE DEL PRODUCTO, MERCADO, Prom. del mié 26 al mar 1, Prom. del mié 2 al mar 8, Var. (%), ago mar-1, ago mié-2, ago jue-3, ago vie-4, ago sáb-5, ago dom-6, ago lun-7, ago mar-8, Var % Hoy/ayer. Rows include categories like CEREALES, HORTALIZAS, Melones, Hortalizas de fruto, Hortalizas leguminosas verdes, Hortalizas de raíz, bulbosas o tuberosas, Hortalizas frescas, n.c.p., and FRUTAS Y NUECES.



BICENTENARIO DEL PERÚ 2021 - 2024

