



PERÚ

Ministerio de Desarrollo Agrario y Riego

SISAP

Abastecimiento y Precios Mayoristas

de los principales productos comercializados en el GMML y MM N°2 Frutas

Dirección General de Estadística, Seguimiento y Evaluación de Políticas - DGESEP
Dirección de Estadística e Información Agraria - DEIA

Sistema de Información de Abastecimiento y Precios (SISAP)

Lima, 10 de agosto del 2023

Gran Mercado Mayorista de Lima (GMML)

Esta madrugada se registró el ingreso de 8 708 toneladas de productos, cantidad mayor en 8% respecto al promedio de los últimos cuatro jueves. Asimismo, ingresaron 2 378 toneladas de papa, cantidad similar al promedio de los últimos cuatro jueves. 1/

Producto con buen precio: papa yungay a S/ 0,73 por kilogramo

Tubérculos y raíces.- Esta mañana se registró el ingreso de 3135 toneladas de tubérculos, cantidad similar al promedio de los últimos cuatro jueves e ingresaron: 2378 toneladas de papa; 469 toneladas de camote; 185 toneladas de yuca y 103 toneladas de olluco.

Por mayor stock, los precios de la mayoría de tubérculos bajaron respecto al día de ayer, principalmente: olluco largo de S/ 3,60 a S/ 3,53 y papa huayro de S/ 2,10 a S/ 1,98 por kilogramo.

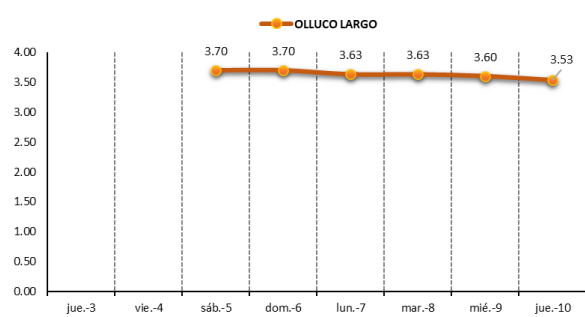
Hortalizas.- Hoy ingresaron 4374 toneladas de hortalizas, cantidad mayor en 14% respecto al promedio de los últimos cuatro jueves. Los ingresos que destacaron fueron: cebolla cabeza roja (1119 toneladas); choclo tipo cusco (477 toneladas); zanahoria (461 toneladas) y tomate (310 toneladas).

Por mayor demanda, los precios de algunas hortalizas subieron respecto al día de ayer: pimiento morrón de S/ 4,24 a S/ 5,28; ajo criollo o napuri de S/ 5,75 a S/ 6,13; cebolla cabeza roja de S/ 5,83 a S/ 6,20; espinaca de S/ 5,38 a S/ 5,63 y choclo tipo cusco de S/ 2,92 a S/ 3,04 por kilogramo. Mientras que bajaron por mayor stock: zanahoria de S/ 1,23 a S/ 1,10; tomate katia de S/ 2,64 a S/ 2,31 y brócoli de S/ 2,13 a S/ 1,63 por kilogramo.

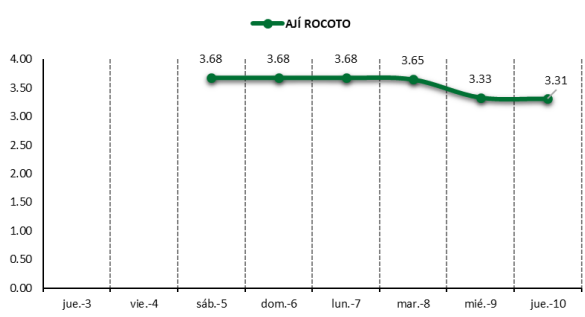
Hortalizas leguminosas verdes.- Se registró el ingreso de 297 toneladas de leguminosas verdes, cantidad similar al promedio de los últimos cuatro jueves. Ingresaron: 159 toneladas de arveja, 105 toneladas de haba y 32 toneladas de vainita.

Por mayor demanda, los precios de la arveja y vainita subieron respecto al día de ayer: arveja verde americana de S/ 2,43 a S/ 2,83; haba verde serrana de S/ 1,33 a S/ 1,40 y arveja verde blanca serrana de S/ 2,13 a S/ 2,15 por kilogramo. Mientras que bajó ligeramente: vainita americana de S/ 1,85 a S/ 1,83 por kilogramo.

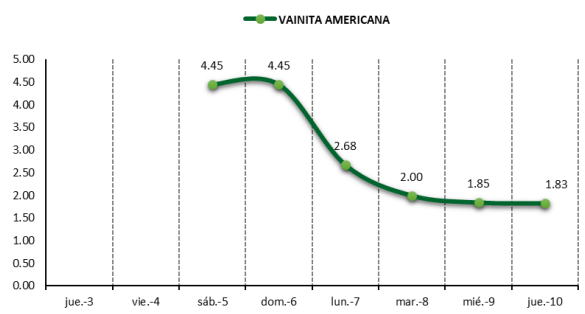
Precio diario en el Gran Mercado Mayorista de Lima - Lima - (S/ por Kg.)



Precio diario en el Gran Mercado Mayorista de Lima - Lima - (S/ por Kg.)



Precio diario en el Gran Mercado Mayorista de Lima - Lima - (S/ por Kg.)



1/ Fuente: Empresa Municipal de Mercados S.A. (EMMSA) - GMML

BICENTENARIO DEL PERÚ
2021 - 2024



Mercado Mayorista de Frutas N° 2

Hoy se registró el ingreso de 2 245 toneladas de frutas, cantidad menor en 15% respecto al promedio de los últimos cuatro jueves. Las frutas que destacaron en el ingreso fueron: plátano, naranja, papaya, mandarina y piña.

Producto con precio bajo: plátano bizcocho a S/ 1,05 por kilogramo

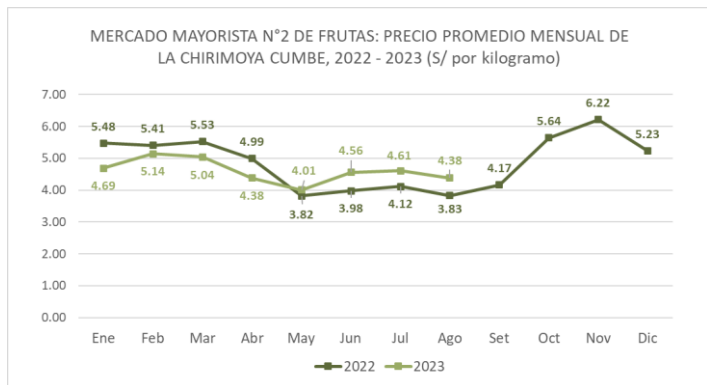
Chirimoya:

Más del 70% de la comercialización de chirimoya es de la variedad cumbe. Esta fruta procede en su totalidad del departamento de Lima, de las provincias de Huarochirí, Canta, Huaura y Huaral.

MERCADO MAYORISTA N°2 DE FRUTAS: PRECIO DE LA CHIRIMOYA, SEGÚN VARIEDAD (S/ por kilogramo)

VARIEDAD	AYER	HOY
Criolla o huayco	4.28	4.23
Cumbe	4.33	4.25

Fuente: SIEA



Precio de las demás frutas:

En cuanto al precio de las demás frutas, por mayor oferta bajó respecto al día de ayer: mango edward de S/ 6,13 a S/ 6,05; naranja washington naval de S/ 2,80 a S/ 2,75; maracuyá costa de S/ 2,23 a S/ 2,18; plátano bizcocho de S/ 1,11 a S/ 1,05 y uva italia de S/ 3,69 a S/ 3,46 por kilogramo.

Mientras que subió respecto al día de ayer: manzana israel de S/ 3,88 a S/ 4,00; palta criolla selva de S/ 2,31 a S/ 2,38; melón coquito de S/ 2,15 a S/ 2,21 y manzana cte. para agua de S/ 2,96 a S/ 3,01 por kilogramo.

Los precios del resto de frutas se mantuvieron o no variaron significativamente.



Abastecimiento y Precios Mayoristas

de los principales productos comercializados en el GMMML y MM N°2 Frutas



Dirección General de Estadística, Seguimiento y Evaluación de Políticas - DGESEP

Sistema de Información de Abastecimiento y Precios (SISAP)

Table with columns: CNPA, NOMBRE DEL PRODUCTO, MERCADO, Prom. del vie 28 al jue 3, Prom. del vie 4 al jue 10, Var. (%), ago jue-3, ago vie-4, ago sáb-5, ago dom-6, ago lun-7, ago mar-8, ago mié-9, ago jue-10, Var % Hoy/ayer. Rows include categories like CEREALES, HORTALIZAS, Melones, Hortalizas de fruto, Hortalizas leguminosas verdes, Hortalizas de raíz, bulbosas o tuberosas, and FRUTAS Y NUECES.



