



Lima, 11 de septiembre del 2023

Gran Mercado Mayorista de Lima (GMML)

Esta madrugada se registró el ingreso de 5 189 toneladas de productos, cantidad similar al promedio de los últimos cuatro lunes. Asimismo, ingresaron 647 toneladas de papa, cantidad menor en 12% respecto al promedio de los últimos cuatro lunes. 1/

Producto con buen precio: haba verde serrana a S/ 1,45 por kilogramo

Tubérculos y raíces.- Esta mañana se registró el ingreso de 1030 toneladas de tubérculos, cantidad menor en 3% respecto al promedio de los últimos cuatro lunes. Ingresaron: 647 toneladas de papa, 185 toneladas de camote, 127 toneladas de yuca y 71 toneladas de olluco.

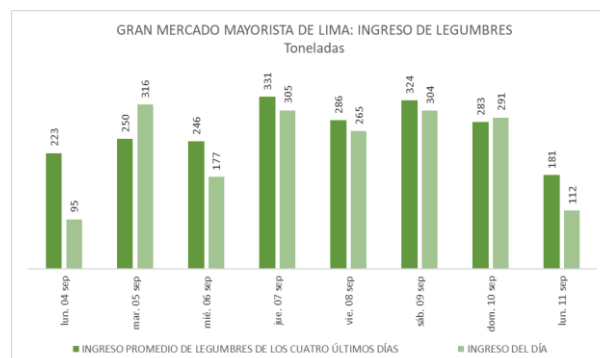
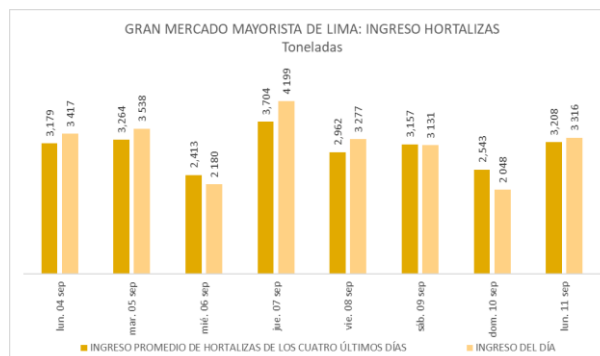
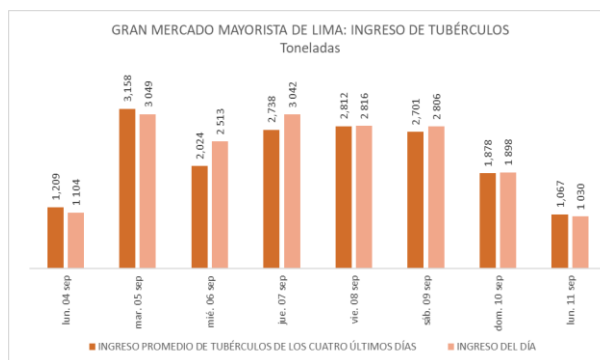
Por menor oferta, los precios de los tubérculos subieron respecto al día de ayer, en mayor variación: camote amarillo de S/ 0,59 a S/ 0,74; yuca amarilla de S/ 1,00 a S/ 1,13; papa huayro de S/ 1,88 a S/ 2,08; papa yungay de S/ 0,69 a S/ 0,75 y papa amarilla de S/ 3,43 a S/ 3,60 por kilogramo.

Hortalizas.- Ingresaron 3316 toneladas de hortalizas, cantidad mayor en 3% respecto al promedio de los últimos cuatro lunes. Los mayores ingresos que destacaron el día de hoy fueron: cebolla cabeza roja (1440 toneladas); choclo tipo cusco (296 toneladas); pepinillo (191 toneladas) y ajo criollo o napuri (168 toneladas).

Los precios de algunas hortalizas subieron por menor stock: espinaca de S/ 1,50 a S/ 2,00; brócoli de S/ 1,88 a S/ 2,38; choclo tipo cusco de S/ 2,98 a S/ 3,21; zanahoria de S/ 0,94 a S/ 1,00; zapallo macre de S/ 2,75 a S/ 2,80 y ajo criollo o napuri de S/ 5,68 a S/ 5,75 por kilogramo. Mientras que por menor demanda bajaron: cebolla cabeza roja de S/ 4,60 a S/ 4,53; pimienta morrón de S/ 5,69 a S/ 5,42; tomate katia de S/ 2,78 a S/ 2,64; ají rocoto de S/ 3,40 a S/ 3,19 y ají escabeche de S/ 6,83 a S/ 6,20 por kilogramo.

Hortalizas leguminosas verdes.- Se registró el ingreso de 112 toneladas de leguminosas verdes, cantidad menor en 38% respecto al promedio de los últimos cuatro lunes e ingresaron: arveja verde, 67 toneladas; haba verde, 31 toneladas y vainita verde, 14 toneladas.

El precio de la vainita americana y arveja verde blanca serrana subieron respecto al día de ayer por menores ingresos: de S/ 2,43 a S/ 3,33 y de S/ 3,25 a S/ 3,53 por kilogramo, respectivamente. Mientras que bajaron por mayor stock: haba verde serrana de S/ 1,60 a S/ 1,45 y arveja verde americana de S/ 4,83 a S/ 4,33 por kilogramo.





PERÚ

Ministerio de Desarrollo Agrario y Riego

SISAP

Abastecimiento y Precios Mayoristas

de los principales productos comercializados en el GMML y MM N°2 Frutas



Dirección General de Estadística, Seguimiento y Evaluación de Políticas - DGESEP
Dirección de Estadística e Información Agraria - DEIA

Sistema de Información de Abastecimiento y Precios (SISAP)

Mercado Mayorista de Frutas N° 2

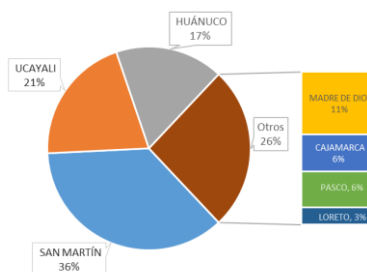
Esta madrugada se registró el ingreso de 2 350 toneladas de frutas, cantidad similar al promedio de los últimos cuatro lunes. Las frutas que destacaron en el ingreso fueron: plátano, naranja, piña, papaya y manzana.

Producto con buen precio: piña criolla de selva a S/ 1,67 por kilogramo

Papaya:

Los ingresos de papaya son principalmente de la variedad selva, la cual tiene más del noventa por ciento de participación en el mercado mayorista. El precio de ambas variedades comercializadas en el mercado mayorista bajaron ligeramente respecto al día de ayer.

MERCADO MAYORISTA N°2 DE FRUTAS: INGRESO DE PAPAIA SEGÚN DEPARTAMENTOS, SEPTIEMBRE 2023



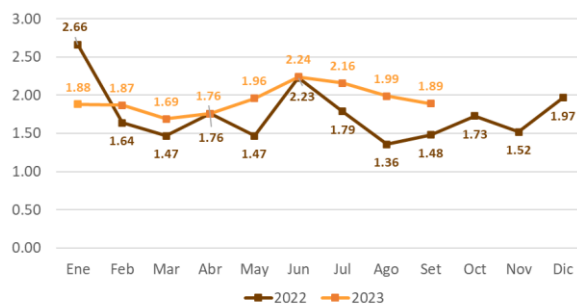
MERCADO MAYORISTA N°2 DE FRUTAS: PRECIOS DE LA PAPAIA, SEGÚN VARIEDAD (S/ por kilogramo)

| VARIEDAD | AYER | HOY |
|----------|------|------|
| Costa | 1.63 | 1.60 |
| Selva | 1.79 | 1.73 |

Fuente: SIEA



MERCADO MAYORISTA N°2 DE FRUTAS: PRECIO PROMEDIO MENSUAL DE PAPAIA SELVA, 2022 - 2023 (S/ por kilogramo)



Precio de las demás frutas:

En cuanto al precio de las demás frutas, por mayor oferta bajó respecto al día de ayer: manzana israel de S/ 3,78 a S/ 3,73; manzana cte. para agua de S/ 3,19 a S/ 3,14; mango edward de S/ 4,15 a S/ 4,08 y tuna amarilla de S/ 3,53 a S/ 3,45 por kilogramo.

Mientras que subió respecto al día de ayer: maracuyá costa de S/ 3,43 a S/ 3,53; palta fuerte costa de S/ 6,48 a S/ 6,63; palta criolla selva de S/ 2,92 a S/ 2,98 y chirimoya cumbe de S/ 5,18 a S/ 5,28 por kilogramo.

Los precios del resto de frutas se mantuvieron o no variaron significativamente.



BICENTENARIO DEL PERÚ 2021 - 2024



Abastecimiento y Precios Mayoristas

de los principales productos comercializados en el GMMML y MM N°2 Frutas



Dirección General de Estadística, Seguimiento y Evaluación de Políticas - DGESEP
Dirección de Estadística e Información Agraria - DEIA

Sistema de Información de Abastecimiento y Precios (SISAP)

| PRECIOS MAYORISTAS DE LOS PRINCIPALES PRODUCTOS COMERCIALIZADOS EN MERCADOS DE LIMA METROPOLITANA (\$/ por kg) | | | | | | | | | | | | | | |
|--|---|---------|---------------------------|---------------------------|----------|-----------|-----------|-----------|-----------|-----------|-----------|------------|------------|----------------|
| CNPA | NOMBRE DEL PRODUCTO | MERCADO | Prom. del mar 29 al lun 4 | Prom. del mar 5 al lun 11 | Var. (%) | sep lun-4 | sep mar-5 | sep mié-6 | sep jue-7 | sep vie-8 | sep sáb-9 | sep dom-10 | sep lun-11 | Var % Hoy/ayer |
| 011 | CEREALES | | | | | | | | | | | | | |
| 01122 | MAIZ MARLO/CORONTA DE MAIZ | GMMML | 11.21 | 11.14 | -0.6% | 11.50 | 11.25 | 11.50 | 11.25 | 11.25 | 10.75 | 10.75 | 11.25 | 4.7% |
| 01122 | MAIZ MORADO | GMMML | 2.75 | 2.35 | -14.5% | 2.63 | 2.63 | 2.13 | 2.20 | 2.18 | 2.20 | 2.20 | 2.93 | 33.2% |
| 012 | HORTALIZAS | | | | | | | | | | | | | |
| 0121 | Hortalizas de hoja o de tallo | | | | | | | | | | | | | |
| 01211 | ESPARRAGO FRESCO | GMMML | 6.93 | 7.26 | 4.7% | 7.26 | 7.26 | 7.26 | 7.26 | 7.26 | 7.26 | 7.26 | 7.26 | 0.0% |
| 01219 | ACELGA (CRIOLLA/SERRANA) | GMMML | 4.36 | 3.50 | -19.7% | 4.63 | 3.75 | 3.38 | 3.25 | 3.13 | 3.38 | 3.38 | 4.25 | 25.7% |
| 01214 | LECHUGA AMERICANA (CRIOLLA/SERRANA) | GMMML | 1.53 | 1.32 | -13.8% | 1.54 | 1.21 | 1.25 | 1.21 | 1.33 | 1.38 | 1.38 | 1.50 | 8.7% |
| 01214 | LECHUGA CRIOLLA SEDA | GMMML | 2.14 | 1.64 | -23.4% | 1.75 | 1.50 | 1.58 | 1.50 | 1.67 | 1.75 | 1.75 | 1.75 | 0.0% |
| 01214 | LECHUGA ROMANA HIDROPONICA /B/R/O | GMMML | 0.90 | 0.93 | 3.2% | 0.88 | 0.88 | 0.92 | 0.92 | 0.92 | 0.96 | 0.96 | 0.92 | -4.2% |
| 01213 | BROCCO | GMMML | 2.13 | 1.99 | -6.6% | 1.88 | 2.00 | 2.00 | 2.13 | 1.63 | 1.88 | 1.88 | 2.38 | 26.6% |
| 01212 | COL CHINA/LONGAPA | GMMML | 3.23 | 4.03 | 24.6% | 3.75 | 4.48 | 3.85 | 3.85 | 3.75 | 4.06 | 4.06 | 4.13 | 1.7% |
| 01212 | COL CORAZON (CRIOLLA/SERRANA) | GMMML | 1.04 | 1.21 | 16.3% | 1.04 | 1.18 | 1.21 | 1.25 | 1.21 | 1.21 | 1.21 | 1.21 | 0.0% |
| 01213 | COLIFLOR (CRIOLLA/SERRANA) | GMMML | 0.86 | 0.96 | 11.1% | 0.89 | 0.93 | 1.04 | 1.04 | 0.93 | 0.93 | 0.93 | 0.91 | -2.2% |
| 01215 | ESPINACA (CRIOLLA/SERRANA) | GMMML | 2.22 | 1.98 | -10.6% | 2.38 | 2.50 | 2.50 | 2.00 | 1.88 | 1.50 | 1.50 | 2.00 | 33.3% |
| 01219 | PEREJIL (CRIOLLO/SERRANO) | GMMML | 1.75 | 1.88 | 7.3% | 1.75 | 1.88 | 2.13 | 2.13 | 1.88 | 1.75 | 1.75 | 1.63 | -6.9% |
| 01212 | PACCHOY | GMMML | 5.26 | 4.87 | -7.5% | 5.33 | 5.54 | 4.79 | 4.79 | 4.58 | 4.79 | 4.79 | 4.79 | 0.0% |
| 01216 | ALCACHOFA SERRANA/VALLE/QUEBRADA/HELADA | GMMML | 5.09 | 4.96 | -2.6% | 5.13 | 5.13 | 4.88 | 4.88 | 4.94 | 4.94 | 4.94 | 5.00 | 1.2% |
| 01212 | HOLANTAU/HORGANICA | GMMML | 8.32 | 10.89 | 30.9% | 10.25 | 11.25 | 9.75 | 10.75 | 10.50 | 11.25 | 11.25 | 11.25 | 2.2% |
| 0122 | Melones | | | | | | | | | | | | | |
| 01221 | SANDIA VAR. | MMF2 | 1.56 | 1.57 | 0.8% | 1.55 | 1.55 | 1.55 | 1.55 | 1.55 | 1.60 | 1.60 | 1.60 | 0.0% |
| 01229 | MELON COQUITO | MMF2 | 2.13 | 1.74 | -18.3% | 2.06 | 1.94 | 1.85 | 1.83 | 1.71 | 1.63 | 1.63 | 1.60 | -1.8% |
| 0123 | Hortalizas de fruto | | | | | | | | | | | | | |
| 01231 | AJI AMARILLO SECO | GMMML | 13.13 | 12.82 | -2.3% | 13.38 | 13.38 | 13.38 | 12.75 | 12.75 | 12.50 | 12.50 | 12.50 | 0.0% |
| 01231 | AJI ESCABECHE FRESCO/ZANAHOR/LISO | GMMML | 6.40 | 7.06 | 10.3% | 6.43 | 6.70 | 7.75 | 8.25 | 6.83 | 6.83 | 6.83 | 6.20 | -9.2% |
| 01231 | AJI MONTAÑA/CHANCHAMAYO/COSTA/SELVA | GMMML | 7.21 | 8.07 | 11.9% | 7.50 | 7.25 | 8.25 | 8.50 | 8.25 | 8.25 | 8.25 | 7.75 | -6.1% |
| 01231 | AJI ROCOTO (COSTA/SIERRA/SELVA) | GMMML | 3.34 | 3.47 | 3.8% | 3.54 | 3.61 | 3.61 | 3.89 | 3.19 | 3.40 | 3.40 | 3.19 | -6.2% |
| 01231 | PIMIENTO MORRON/NIE/PAPR/LAR/PAL/SED/PI | GMMML | 4.49 | 4.90 | 9.2% | 4.31 | 4.24 | 4.72 | 4.31 | 4.24 | 5.69 | 5.69 | 5.42 | -4.7% |
| 01232 | PEPINILLO | GMMML | 1.71 | 1.49 | -13.2% | 1.54 | 1.46 | 1.38 | 1.50 | 1.54 | 1.50 | 1.50 | 1.54 | 2.7% |
| 01233 | BERENUENA (CRIOLLA/SERRANA) | GMMML | 4.29 | 4.97 | 16.0% | 4.40 | 4.40 | 5.00 | 5.00 | 5.10 | 5.10 | 5.10 | 5.10 | 0.0% |
| 01234 | TOMATE KATIA | GMMML | 2.57 | 2.69 | 4.8% | 2.59 | 2.59 | 2.78 | 2.64 | 2.64 | 2.78 | 2.78 | 2.64 | -5.0% |
| 01235 | ZAPALLO ITAJANO | GMMML | 1.07 | 1.17 | 9.4% | 1.06 | 1.06 | 1.15 | 1.15 | 1.19 | 1.21 | 1.21 | 1.19 | -1.7% |
| 01235 | ZAPALLO LOCHE | GMMML | 12.31 | 12.21 | -0.8% | 12.17 | 12.17 | 12.50 | 12.17 | 11.83 | 12.33 | 12.33 | 12.17 | -1.3% |
| 01235 | ZAPALLO MACRE(COSTA/SIERRA/SELVA) | GMMML | 2.64 | 2.66 | 0.8% | 2.75 | 2.48 | 2.58 | 2.60 | 2.65 | 2.75 | 2.75 | 2.80 | 1.8% |
| 01239 | CAIGUA (SELVA) | GMMML | 2.52 | 3.21 | 27.6% | 2.60 | 3.02 | 3.44 | 3.19 | 3.44 | 3.13 | 3.13 | 3.15 | 0.6% |
| 0124 | Hortalizas leguminosas verdes | | | | | | | | | | | | | |
| 01241 | FREJOLITO CHINO | GMMML | 2.50 | 2.50 | 0.0% | 2.50 | 2.50 | 2.50 | 2.50 | 2.50 | 2.50 | 2.50 | 2.50 | 0.0% |
| 01241 | FRIJOL VERDE CANARIO | GMMML | 3.34 | 3.03 | -9.1% | 2.83 | 3.78 | 3.00 | 2.85 | 2.80 | 2.78 | 2.78 | 3.25 | 16.9% |
| 01241 | PALLAR VERDE SERRUCHO | GMMML | 3.20 | 3.38 | 5.8% | 2.83 | 3.20 | 3.33 | 3.65 | 3.65 | 3.33 | 3.33 | 3.20 | -3.9% |
| 01241 | VAINITA AMERICANA/SEDA/PITO/CORRIENT/MAD | GMMML | 2.64 | 3.12 | 18.5% | 3.35 | 3.73 | 3.75 | 3.20 | 3.00 | 2.43 | 2.43 | 3.33 | 37.0% |
| 01242 | ARVEJA VERDE AMERICANA/(CRIOLLA/SERRANA) | GMMML | 4.44 | 4.79 | 7.9% | 4.38 | 5.13 | 4.83 | 4.83 | 4.75 | 4.83 | 4.83 | 4.33 | -10.4% |
| 01242 | ARVEJA VERDE BLANCA SERRANA | GMMML | 3.10 | 3.22 | 3.9% | 3.40 | 3.60 | 2.93 | 2.88 | 3.08 | 3.25 | 3.25 | 3.53 | 8.6% |
| 01243 | HABA VERDE SERRANA | GMMML | 1.36 | 1.49 | 10.1% | 1.20 | 1.35 | 1.40 | 1.50 | 1.55 | 1.60 | 1.60 | 1.45 | -9.4% |
| 0125 | Hortalizas de raíz, bulbosas o tuberosas | | | | | | | | | | | | | |
| 01251 | NABO (CRIOLLO/SERRANO) | GMMML | 2.16 | 2.20 | 1.7% | 2.13 | 2.25 | 2.25 | 2.13 | 2.25 | 2.13 | 2.13 | 2.25 | 5.6% |
| 01251 | ZANAHORIA | GMMML | 1.07 | 1.07 | -0.4% | 1.31 | 1.31 | 1.23 | 1.02 | 1.02 | 0.94 | 0.94 | 1.00 | 6.4% |
| 01252 | AJO CRIOLLO O NAPURI | GMMML | 6.29 | 5.90 | -6.2% | 6.38 | 6.33 | 6.33 | 5.83 | 5.70 | 5.68 | 5.68 | 5.75 | 1.2% |
| 01252 | AJO MORADO/BARRAN/LEGIT/ARICOTA/OTROS | GMMML | 6.88 | 6.73 | -2.1% | 6.83 | 6.70 | 6.75 | 6.75 | 6.70 | 6.70 | 6.70 | 6.83 | 1.9% |
| 01253 | CEBOLLA CABEZA BLANCA NACIONAL | GMMML | 2.35 | 2.46 | 4.6% | 2.35 | 2.40 | 2.43 | 2.43 | 2.45 | 2.50 | 2.50 | 2.50 | 0.0% |
| 01253 | CEBOLLA CABEZA ROJA | GMMML | 4.79 | 4.72 | -1.3% | 4.83 | 5.00 | 5.18 | 4.63 | 4.53 | 4.60 | 4.60 | 4.53 | -1.5% |
| 01253 | CEBOLLA CHINA (CRIOLLA/SERRANA) | GMMML | 1.92 | 2.08 | 8.4% | 1.88 | 1.88 | 1.75 | 1.88 | 1.88 | 2.38 | 2.38 | 2.38 | 0.0% |
| 01254 | PORO (CRIOLLO/SERRANO) | GMMML | 2.21 | 3.13 | 42.0% | 2.40 | 2.79 | 3.27 | 3.37 | 3.17 | 3.17 | 3.17 | 2.98 | -6.0% |
| 01259 | BETERRAGA (CRIOLLA/SERRANA) | GMMML | 2.58 | 2.34 | -9.3% | 2.33 | 2.33 | 2.84 | 2.51 | 2.17 | 2.17 | 2.17 | 2.17 | 0.0% |
| 01259 | RABANITO (CRIOLLO/SERRANO) | GMMML | 6.26 | 6.12 | -2.3% | 6.00 | 6.17 | 7.00 | 6.33 | 5.67 | 6.00 | 6.00 | 5.67 | -5.5% |
| 0129 | Hortalizas frescas, n.c.p. | | | | | | | | | | | | | |
| 01290 | CHOCLO TIPO CUSCO | GMMML | 3.10 | 3.08 | -0.8% | 3.27 | 3.27 | 3.04 | 3.04 | 3.04 | 2.98 | 2.98 | 3.21 | 7.7% |
| 01290 | APIO CRIOLLO/SERRANO | GMMML | 3.56 | 2.74 | -23.0% | 3.33 | 3.50 | 3.17 | 2.83 | 2.58 | 2.42 | 2.42 | 2.25 | -7.0% |
| 013 | FRUTAS Y NUECES | | | | | | | | | | | | | |
| 0131 | Frutas tropicales y subtropicales | | | | | | | | | | | | | |
| 01311 | PALTA CRIOLLA SELVA | MMF2 | 2.67 | 2.89 | 8.4% | 2.71 | 2.79 | 2.83 | 2.88 | 2.92 | 2.92 | 2.92 | 2.98 | 2.1% |
| 01311 | PALTA FUERTE COSTA | MMF2 | 5.92 | 6.38 | 7.7% | 6.03 | 6.08 | 6.23 | 6.35 | 6.38 | 6.48 | 6.48 | 6.63 | 2.3% |
| 01311 | PALTA HALL (SELVA) | MMF2 | 2.67 | 2.80 | 5.0% | 2.71 | 2.69 | 2.79 | 2.79 | 2.81 | 2.81 | 2.85 | 2.88 | 1.1% |
| 01311 | PALTA LINDA (COSTA/SELVA) | MMF2 | 3.51 | 3.68 | 4.9% | 3.60 | 3.56 | 3.69 | 3.65 | 3.69 | 3.71 | 3.71 | 3.77 | 1.6% |
| 01312 | PLATANO BIZCOCHO (SELVA) | MMF2 | 1.11 | 1.22 | 9.8% | 1.14 | 1.16 | 1.16 | 1.18 | 1.25 | 1.27 | 1.27 | 1.25 | -1.6% |
| 01312 | PLATANO MANZANO (SELVA) | MMF2 | 1.64 | 1.63 | -0.9% | 1.66 | 1.64 | 1.61 | 1.61 | 1.64 | 1.64 | 1.64 | 1.61 | -1.8% |
| 01312 | PLATANO MORADO (SELVA) | MMF2 | 2.92 | 2.94 | 0.7% | 2.90 | 2.90 | 2.94 | 2.94 | 2.94 | 2.94 | 2.94 | 2.96 | 0.7% |
| 01312 | PLATANO SEDA (SELVA) | MMF2 | 1.78 | 1.79 | 0.4% | 1.77 | 1.75 | 1.77 | 1.78 | 1.79 | 1.79 | 1.81 | 1.81 | 0.0% |
| 01312 | PLATANO SEDA CONGO | MMF2 | 2.36 | 2.32 | -1.4% | 2.33 | 2.33 | 2.31 | 2.30 | 2.33 | 2.33 | 2.33 | 2.34 | 0.4% |
| 01313 | PLATANO BELLACO (SELVA) | MMF2 | 1.92 | 1.90 | -0.8% | 1.91 | 1.91 | 1.91 | 1.92 | 1.91 | 1.88 | 1.88 | 1.90 | 1.1% |
| 01313 | PLATANO ISLA (SELVA) | MMF2 | 1.85 | 1.83 | -0.8% | 1.83 | 1.83 | 1.84 | 1.83 | 1.83 | 1.83 | 1.83 | 1.83 | 0.0% |
| 01313 | PLATANO PALILLO/SELVA | MMF2 | 2.14 | 2.12 | -0.8% | 2.09 | 2.08 | 2.07 | 2.07 | 2.16 | 2.16 | 2.16 | 2.15 | -0.5% |
| 01315 | HIGO MADURO O BREVAS | MMF2 | 6.84 | 6.66 | -2.7% | 6.75 | 6.68 | 6.75 | 6.54 | 6.54 | 6.68 | 6.75 | 6.68 | -1.0% |
| 01316 | MANGO CRIOLLO PLANTA (COSTA) | MMF2 | 3.36 | 3.14 | -6.4% | 3.33 | 3.25 | 3.20 | 3.18 | 3.08 | 3.08 | 3.13 | 3.08 | -1.6% |
| 01316 | MANGO EDWARD PLANTA | MMF2 | 4.70 | 4.27 | -9.0% | 4.55 | 4.48 | 4.45 | 4.38 | 4.23 | 4.15 | 4.15 | 4.08 | -1.7% |
| 01316 | MANGO HADEN /HAYDE (PLANTA) | MMF2 | 5.12 | 4.79 | -6.6% | 5.05 | 4.93 | 4.85 | 4.85 | 4.75 | 4.75 | 4.73 | 4.65 | -1.7% |
| 01316 | MANGO KAFRO / JAFRO (COSTA) | MMF2 | 6.33 | 6.33 | 0.0% | 0.00 | 0.00 | 6.38 | 6.38 | 6.43 | 6.33 | 6.23 | 6.23 | 0.0% |
| 01316 | MANGO KENT (COSTA) | MMF2 | 6.82 | 6.33 | -7.2% | 6.53 | 6.40 | 6.38 | 6.33 | 6.33 | 6.28</ | | | |



Abastecimiento y Precios Mayoristas

de los principales productos comercializados en el GMMML y MM N°2 Frutas



Dirección General de Estadística, Seguimiento y Evaluación de Políticas - DGESEP
Dirección de Estadística e Información Agraria - DEIA

Sistema de Información de Abastecimiento y Precios (SISAP)

| PRECIOS MAYORISTAS DE LOS PRINCIPALES PRODUCTOS COMERCIALIZADOS EN MERCADOS DE LIMA METROPOLITANA (\$/ por kg) | | | | | | | | | | | | | | |
|--|--|---------|---------------------------|---------------------------|----------|-----------|-----------|-----------|-----------|-----------|-----------|------------|------------|----------------|
| CNPA | NOMBRE DEL PRODUCTO | MERCADO | Prom. del mar 29 al lun 4 | Prom. del mar 5 al lun 11 | Var. (%) | sep lun-4 | sep mar-5 | sep mié-6 | sep jue-7 | sep vie-8 | sep sáb-9 | sep dom-10 | sep lun-11 | Var % Hoy/ayer |
| 01319 | MARACUYA COSTA | MMF2 | 2.76 | 3.24 | 17.6% | 2.93 | 2.88 | 3.08 | 3.20 | 3.20 | 3.38 | 3.43 | 3.53 | 2.9% |
| 01319 | MARACUYA COSTA | GMMML | 2.89 | 3.71 | 28.1% | 3.30 | 3.38 | 3.83 | 3.73 | 3.75 | 3.80 | 3.80 | 3.65 | -3.9% |
| 01319 | PEPINO RAYADO O MELON | MMF2 | 2.24 | 2.16 | -3.8% | 2.23 | 2.18 | 2.13 | 2.13 | 2.15 | 2.18 | 2.18 | 2.15 | -1.4% |
| 01319 | ZAPOTE (MONTAÑA) | MMF2 | 0.00 | 0.00 | | 0.00 | 0.00 | 0.00 | 0.00 | 0.00 | 0.00 | 0.00 | 0.00 | |
| 0132 Frutas cítricas | | | | | | | | | | | | | | |
| 01321 | TORONJA COSTA CON PEPA | MMF2 | 2.96 | 2.82 | -4.7% | 2.83 | 2.83 | 2.83 | 2.80 | 2.83 | 2.83 | 2.83 | 2.78 | -1.8% |
| 01321 | TORONJA SELVA CON PEPA | MMF2 | 2.05 | 2.11 | 2.7% | 2.04 | 2.04 | 2.06 | 2.13 | 2.13 | 2.13 | 2.13 | 2.13 | 0.0% |
| 01322 | LIMA DULCE (COSTA) | MMF2 | 2.51 | 2.43 | -3.3% | 2.50 | 2.45 | 2.45 | 2.43 | 2.38 | 2.43 | 2.45 | 2.43 | -0.8% |
| 01322 | LIMON DULCE - SELVA | MMF2 | 1.42 | 1.56 | 10.2% | 1.46 | 1.51 | 1.50 | 1.54 | 1.54 | 1.59 | 1.61 | 1.63 | 1.2% |
| 01322 | LIMON SUTIL BOLSA | GMMML | 11.36 | 10.70 | -5.9% | 12.11 | 11.22 | 11.22 | 10.72 | 10.78 | 10.61 | 10.61 | 9.72 | -8.4% |
| 01322 | LIMON SUTIL CAJON | GMMML | 11.77 | 10.85 | -7.8% | 12.50 | 11.52 | 11.52 | 10.76 | 11.09 | 10.65 | 10.65 | 9.78 | -8.2% |
| 01323 | NARANJA PRIMavera (COSTA) | MMF2 | 1.45 | 1.51 | 4.3% | 1.45 | 1.48 | 1.45 | 1.48 | 1.55 | 1.53 | 1.55 | 1.55 | 0.0% |
| 01323 | NARANJA TANGILO SELVA | MMF2 | 1.55 | 1.72 | 11.4% | 1.58 | 1.63 | 1.67 | 1.72 | 1.75 | 1.76 | 1.76 | 1.78 | 1.1% |
| 01323 | NARANJA VALENCIA | MMF2 | 0.71 | 0.75 | 5.8% | 0.72 | 0.73 | 0.74 | 0.74 | 0.74 | 0.76 | 0.76 | 0.78 | 2.6% |
| 01323 | NARANJA WASHINGTON NAVAL(COSTA) | MMF2 | 2.60 | 2.65 | 2.0% | 2.60 | 2.60 | 2.60 | 2.65 | 2.68 | 2.68 | 2.68 | 2.68 | 0.0% |
| 01324 | MANDARINA MALVACEA | MMF2 | 1.81 | 2.02 | 12.2% | 0.00 | 0.00 | 0.00 | 0.00 | 1.78 | 1.78 | 1.83 | 1.83 | 0.0% |
| 01324 | MANDARINA SATSUMA (COSTA) | MMF2 | 1.93 | 2.02 | 4.6% | 1.93 | 1.88 | 1.93 | 1.93 | 2.05 | 2.08 | 2.13 | 2.13 | 0.0% |
| 01324 | MANDARINA TANGERINA | MMF2 | 0.90 | 0.94 | 5.3% | 0.91 | 0.91 | 0.92 | 0.92 | 0.95 | 0.97 | 0.97 | 0.97 | 0.0% |
| 0133 Uvas | | | | | | | | | | | | | | |
| 01330 | UVA ALFONSO LAVALETT (NEGRA) | MMF2 | 3.73 | 3.86 | 3.6% | 3.77 | 3.79 | 3.81 | 3.90 | 3.88 | 3.88 | 3.88 | 3.90 | 0.5% |
| 01330 | UVA BORGOÑA | MMF2 | 2.87 | 2.82 | -1.7% | 2.81 | 2.79 | 2.81 | 2.81 | 2.85 | 2.85 | 2.85 | 2.79 | -2.1% |
| 01330 | UVA ITALIA /AMERICANA-NACIONAL | MMF2 | 3.80 | 3.99 | 4.9% | 3.88 | 3.90 | 3.92 | 3.94 | 3.98 | 4.06 | 4.06 | 4.06 | 0.0% |
| 01330 | UVA PALESTINA | MMF2 | 3.91 | 3.72 | -4.8% | 3.85 | 3.88 | 3.88 | 3.79 | 3.67 | 3.60 | 3.60 | 3.63 | 0.8% |
| 01330 | UVA QUEBRANTA/MOSCATEL | MMF2 | 0.00 | 0.00 | | 0.00 | 0.00 | 0.00 | 0.00 | 0.00 | 0.00 | 0.00 | 0.00 | |
| 01330 | UVA RED GLOVE NACIONAL | MMF2 | 3.63 | 3.73 | 2.8% | 3.65 | 3.65 | 3.71 | 3.73 | 3.73 | 3.77 | 3.77 | 3.77 | 0.0% |
| 01330 | UVA ROSADA SIN PEPA | MMF2 | 4.00 | 3.97 | -0.7% | 3.96 | 3.98 | 3.98 | 3.98 | 3.98 | 3.96 | 3.96 | 3.96 | 0.0% |
| 01330 | UVA SULTANINA NACIONAL | MMF2 | 0.00 | 0.00 | | 0.00 | 0.00 | 0.00 | 0.00 | 0.00 | 0.00 | 0.00 | 0.00 | |
| 0134 Frutas de pepita y frutas de hueso | | | | | | | | | | | | | | |
| 01341 | MANZANA CTE/PARA AGUA | GMMML | 4.69 | 3.82 | -18.4% | 4.33 | 4.30 | 3.70 | 3.83 | 3.73 | 3.73 | 3.73 | 3.73 | 0.0% |
| 01341 | MANZANA CTE/PARA AGUA | MMF2 | 3.36 | 3.23 | -3.9% | 3.34 | 3.31 | 3.30 | 3.27 | 3.23 | 3.19 | 3.19 | 3.14 | -1.6% |
| 01341 | MANZANA DELICIA | MMF2 | 2.98 | 2.86 | -4.1% | 2.98 | 2.95 | 2.91 | 2.88 | 2.85 | 2.81 | 2.81 | 2.81 | 0.0% |
| 01341 | MANZANA GOLDEN | MMF2 | 4.14 | 4.35 | 5.0% | 4.15 | 4.33 | 4.33 | 4.33 | 4.33 | 4.35 | 4.35 | 4.43 | 1.8% |
| 01341 | MANZANA IMPORTADA (CHILENA) | MMF2 | 5.86 | 5.99 | 2.2% | 5.93 | 5.93 | 5.93 | 5.86 | 5.88 | 6.10 | 6.11 | 6.13 | 0.3% |
| 01341 | MANZANA ISRAEL | MMF2 | 4.19 | 3.87 | -7.6% | 4.18 | 4.08 | 4.00 | 3.88 | 3.85 | 3.78 | 3.78 | 3.73 | -1.3% |
| 01341 | MANZANA WINTER | MMF2 | 2.06 | 2.14 | 4.3% | 2.09 | 2.11 | 2.11 | 2.11 | 2.15 | 2.16 | 2.18 | 2.19 | 0.5% |
| 01342 | MEMBRILLO CRIOLLO | MMF2 | 2.81 | 2.69 | -4.3% | 2.73 | 2.68 | 2.73 | 2.68 | 2.65 | 2.68 | 2.73 | 2.68 | -1.8% |
| 01342 | MEMBRILLO SERRANO | MMF2 | 2.93 | 2.84 | -3.0% | 2.89 | 2.86 | 2.85 | 2.85 | 2.85 | 2.82 | 2.84 | 2.81 | -1.1% |
| 01342 | PERA AGUA ITALIANA | MMF2 | 4.32 | 4.32 | 0.0% | 4.29 | 4.23 | 4.29 | 4.29 | 4.31 | 4.31 | 4.35 | 4.44 | 2.1% |
| 01342 | PERA AGUA PACKAM IMPORTADO | MMF2 | 5.85 | 5.96 | 1.8% | 5.86 | 5.88 | 5.88 | 5.86 | 5.83 | 6.08 | 6.08 | 6.08 | 0.0% |
| 01343 | ALBARICOQUE | MMF2 | 3.52 | 3.58 | 1.8% | 3.45 | 3.38 | 3.43 | 3.38 | 3.43 | 3.35 | 3.35 | 3.33 | -0.6% |
| 01345 | CIRUELA NECTARINA (IMPORTADA) | MMF2 | 7.44 | 7.53 | 1.2% | 7.45 | 7.45 | 7.45 | 7.48 | 7.50 | 7.58 | 7.63 | 7.63 | 0.0% |
| 01345 | MELOCOTON BLANQUILLO | MMF2 | 4.07 | 4.01 | -1.5% | 4.04 | 4.04 | 4.02 | 3.98 | 4.02 | 3.98 | 4.02 | 4.02 | 0.0% |
| 01345 | MELOCOTON DURAZNO HUAYCO | MMF2 | 4.18 | 4.11 | -1.6% | 4.19 | 4.19 | 4.17 | 4.10 | 4.10 | 4.08 | 4.08 | 4.08 | 0.0% |
| 01346 | CIRUELA SANTA ROSA/NACIONAL | MMF2 | 5.59 | 5.89 | 5.4% | 5.65 | 5.73 | 5.68 | 5.88 | 5.88 | 6.00 | 6.03 | 6.05 | 0.3% |
| 01349 | LUCUMA DE SEDA (COSTA/SELVA) | MMF2 | 6.51 | 7.05 | 8.4% | 6.73 | 6.83 | 6.83 | 7.08 | 7.08 | 7.15 | 7.18 | 7.23 | 0.7% |
| 0135 Bayas y otras frutas | | | | | | | | | | | | | | |
| 01352 | KIWI IMPORTADO CHILENO | MMF2 | 8.13 | 8.24 | 1.4% | 8.10 | 8.10 | 8.13 | 8.13 | 8.10 | 8.38 | 8.42 | 8.43 | 0.1% |
| 01354 | FRESA AROMA | MMF2 | 0.00 | 0.00 | | 0.00 | 0.00 | 0.00 | 0.00 | 0.00 | 0.00 | 0.00 | 0.00 | |
| 01359 | GRANADA (COSTA) | MMF2 | 0.00 | 0.00 | | 0.00 | 0.00 | 0.00 | 0.00 | 0.00 | 0.00 | 0.00 | 0.00 | |
| 01359 | MAMEY (COSTA) | MMF2 | 0.00 | 0.00 | | 0.00 | 0.00 | 0.00 | 0.00 | 0.00 | 0.00 | 0.00 | 0.00 | |
| 01359 | TAMARINDO (CON CASCARA) COSTA | MMF2 | 10.39 | 10.89 | 4.8% | 10.50 | 10.50 | 11.00 | 11.00 | 11.00 | 10.75 | 11.25 | 10.75 | -4.4% |
| 01359 | TAMARINDO (SIN CASCARA) COSTA | MMF2 | 12.36 | 13.58 | 9.9% | 12.50 | 12.50 | 13.50 | 13.33 | 14.00 | 13.75 | 13.75 | 14.25 | 3.6% |
| 01359 | TUNA AMARILLA | MMF2 | 3.90 | 3.55 | -9.1% | 3.73 | 3.68 | 3.68 | 3.53 | 3.48 | 3.48 | 3.53 | 3.45 | -2.3% |
| 01359 | TUNA BLANCA (COSTA / SIERRA) | MMF2 | 4.54 | 4.14 | -8.8% | 4.45 | 4.40 | 4.33 | 4.15 | 4.08 | 4.00 | 4.00 | 4.00 | 0.0% |
| 01359 | TUNA MORADA/ROSADA | MMF2 | 3.88 | 3.57 | -8.1% | 3.73 | 3.68 | 3.73 | 3.53 | 3.48 | 3.48 | 3.53 | 3.53 | 0.0% |
| 014 SEMILLAS ACEITERAS Y FRUTOS OLEAGINOSOS | | | | | | | | | | | | | | |
| 01460 | COCO (COSTA/SELVA) | MMF2 | 1.44 | 1.46 | 1.1% | 1.43 | 1.43 | 1.39 | 1.47 | 1.47 | 1.52 | 1.49 | 1.43 | -4.0% |
| 015 RAÍCES Y TUBÉRCULOS COMESTIBLES | | | | | | | | | | | | | | |
| 0151 Papas | | | | | | | | | | | | | | |
| 01510 | PAPA AMARILLA/TUMBAY/TORNILLO/OTROS | GMMML | 3.20 | 3.68 | 15.0% | 3.33 | 3.78 | 3.88 | 3.90 | 3.75 | 3.43 | 3.43 | 3.60 | 5.0% |
| 01510 | PAPA BLANCA/VALLE/OTROS | GMMML | 0.78 | 0.77 | -0.9% | 0.81 | 0.85 | 0.83 | 0.83 | 0.75 | 0.69 | 0.69 | 0.75 | 8.7% |
| 01510 | PAPA CANCHAN | GMMML | 1.12 | 1.21 | 8.3% | 1.13 | 1.13 | 1.20 | 1.28 | 1.23 | 1.21 | 1.21 | 1.23 | 1.7% |
| 01510 | PAPA COLOR/VALLE/OTROS | GMMML | 1.12 | 1.18 | 5.2% | 1.10 | 1.13 | 1.17 | 1.21 | 1.20 | 1.18 | 1.18 | 1.19 | 0.8% |
| 01510 | PAPA HUAMANTANGA | GMMML | 1.74 | 1.90 | 9.5% | 1.78 | 2.10 | 1.95 | 1.93 | 1.90 | 1.76 | 1.76 | 1.93 | 9.7% |
| 01510 | PAPA HUAYRO (ROJO-MORO-NEGRO)RUNT/MAR/HU | GMMML | 1.81 | 2.02 | 11.6% | 1.95 | 2.08 | 2.13 | 2.15 | 1.93 | 1.88 | 1.88 | 2.08 | 10.6% |
| 01510 | PAPA NEGRA ANDINA | GMMML | 1.08 | 1.14 | 5.7% | 1.08 | 1.13 | 1.15 | 1.15 | 1.13 | 1.13 | 1.13 | 1.15 | 1.8% |
| 01510 | PAPA PERRICHOLI | GMMML | 0.00 | 0.00 | | 0.00 | 0.00 | 0.00 | 0.00 | 0.00 | 0.00 | 0.00 | 0.00 | |
| 01510 | PAPA PERUANITA | GMMML | 1.99 | 2.50 | 26.0% | 1.93 | 2.28 | 2.58 | 2.68 | 2.60 | 2.40 | 2.40 | 2.58 | 7.5% |
| 01510 | PAPA ÚNICA | GMMML | 1.13 | 1.15 | 2.3% | 1.08 | 1.14 | 1.14 | 1.15 | 1.15 | 1.15 | 1.15 | 1.15 | 0.0% |
| 01510 | PAPA YUNGAY | GMMML | 0.78 | 0.77 | -0.9% | 0.81 | 0.85 | 0.83 | 0.83 | 0.75 | 0.69 | 0.69 | 0.75 | 8.7% |
| 0152 Yuca | | | | | | | | | | | | | | |
| 01520 | YUCA AMARILLA/LEGGITIM/NIERTA(COS/SEL) | GMMML | 1.11 | 1.04 | -6.7% | 1.13 | 1.05 | 1.08 | 1.03 | 0.98 | 1.00 | 1.00 | 1.13 | 13.0% |
| 0153 Camote | | | | | | | | | | | | | | |
| 01530 | CAMOTE AMARILLO | GMMML | 0.74 | 0.67 | -10.6% | 0.76 | 0.74 | 0.76 | 0.63 | 0.61 | 0.59 | 0.59 | 0.74 | 25.4% |
| 01530 | CAMOTE MORADO/LEG/MILA/MEI/PEPIN/PARAMON | GMMML | 0.98 | 1.00 | 2.5% | 0.98 | 1.00 | 1.03 | 1.00 | 0.98 | 0.98 | 0.98 | 1.03 | 5.1% |
| 0159 Otras raíces y tubérculos comestibles | | | | | | | | | | | | | | |
| 01599 | OLLUCO LARGO (SIN LAVAR/LAVADO) | GMMML | 4.16 | 4.37 | 5.1% | 4.03 | 4.08 | 4.50 | 4.70 | 4.33 | 4.33 | 4.33 | 4.35 | 0.5% |
| 01599 | YACON (LACON) | MMF2 | 3.80 | 3.87 | 1.8% | 3.93 | 3.88 | 3.88 | 3.93 | 3.88 | 3.83 | 3.83 | 3.83 | 0.0% |
| 016 ESTIMULANTES, ESPECIAS Y AROMÁTICOS | | | | | | | | | | | | | | |
| 01652 | AJI PAPRIKA | GMMML | 13.04 | 12.81 | -1.8% | 13.75 | 13.75 | 13.75 | 12.50 | 12.50 | 12.38 | 12.38 | 12.38 | 0.0% |
| 01652 | AJI SECO PANCA | GMMML | 13.61 | 13.79 | 1.3% | 14.25 | 14.25 | 14.25 | 13.75 | 13.75 | 13.50 | 13.50 | 13.50 | 0.0% |
| 01654 | CULANTRO (CRIOLLO/SERRANO) | GMMML | 2.63 | 3.02 | 15.0% | 3.00 | 3.17 | 3.67 | 3.00 | 2.83 | 3.00 | 3.00 | 2.50 | -16.7% |
| 01657 | KION (COSTA/SELVA) | GMMML | 3.61 | 3.65 | 1.0% | 3.63 | 3.63 | 3.63 | | | | | | |