



Lima, 15 de septiembre del 2023

## Gran Mercado Mayorista de Lima (GMML)

*Esta madrugada se registró el ingreso de 6 486 toneladas de productos, cantidad menor en 3% respecto al promedio de los últimos cuatro viernes. Asimismo, ingresaron 2 138 toneladas de papa, cantidad similar al promedio de los últimos cuatro viernes. 1/*

**Producto con buen precio: choclo tipo cusco a S/ 2,44 por kilogramo**

**Tubérculos y raíces.-** Esta mañana se registró el ingreso de 2760 toneladas de tubérculos, cantidad similar al promedio de los últimos cuatro viernes. Ingresaron: papa, 2138 toneladas; 348 toneladas de camote; 177 toneladas de yuca y olluco, 97 toneladas.

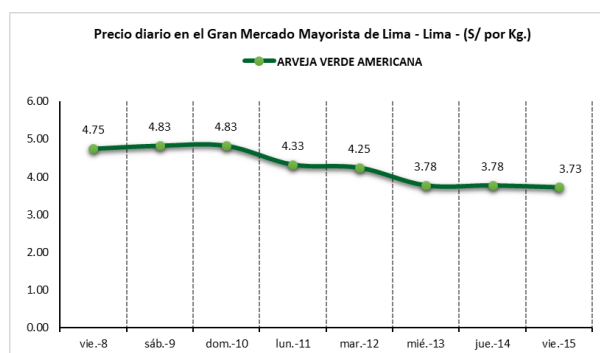
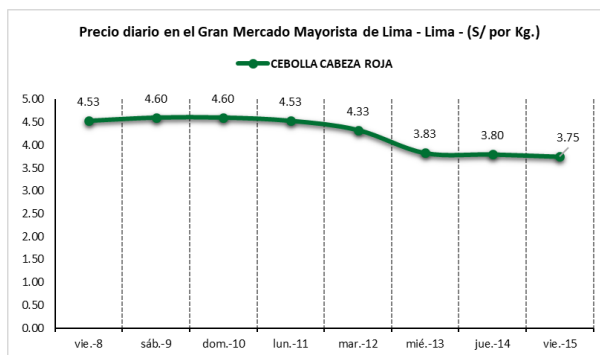
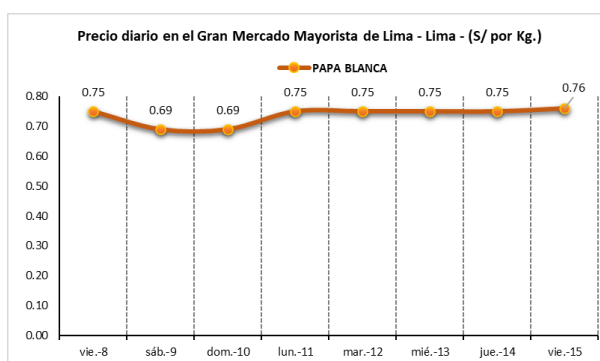
Los precios de la mayoría de tubérculos no variaron significativamente respecto al día de ayer. Por mayor demanda subió: papa amarilla de S/ 3,53 a S/ 3,58 por kilogramo.

**Hortalizas.-** Ingresaron 2953 toneladas de hortalizas, cantidad menor en 3% respecto al promedio de los últimos cuatro viernes. Los productos que destacaron en el ingreso fueron: choclo tipo cusco, 358 toneladas; zanahoria, 307 toneladas; tomate, 286 toneladas y cebolla cabeza roja, 266 toneladas.

Los precios de algunas hortalizas bajaron por mayor oferta: espinaca de S/ 1,88 a S/ 1,50; choclo tipo cusco de S/ 2,74 a S/ 2,44; brócoli de S/ 2,50 a S/ 2,38; zanahoria de S/ 1,17 a S/ 1,13; tomate katia de S/ 3,19 a S/ 3,10; ají escabeche de S/ 7,20 a S/ 7,03; cebolla cabeza roja de S/ 3,80 a S/ 3,75 y pimiento morrón de S/ 5,83 a S/ 5,76 por kilogramo. Los precios de las demás hortalizas no variaron significativamente respecto al día de ayer.

**Hortalizas leguminosas verdes.-** Ingresaron 295 toneladas de leguminosas verdes, cantidad mayor en 6% respecto al promedio de los últimos cuatro viernes. Los productos que ingresaron fueron: arveja verde, 126 toneladas; haba verde, 77 toneladas y vainita verde, 91 toneladas.

Por mayor stock, los precios de vainita americana y arveja verde americana bajaron respecto al día de ayer: de S/ 3,33 a S/ 2,83 y de S/ 3,78 a S/ 3,73 por kilogramo, respectivamente. Mientras que subió por menor oferta: arveja verde blanca serrana de S/ 3,08 a S/ 3,15 y haba verde serrana de S/ 1,30 a S/ 1,40 por kilogramo.





PERÚ

Ministerio de Desarrollo Agrario y Riego

SISAP

# Abastecimiento y Precios Mayoristas

de los principales productos comercializados en el GMLL y MM N°2 Frutas



Dirección General de Estadística, Seguimiento y Evaluación de Políticas - DGESEP  
Dirección de Estadística e Información Agraria - DEIA

Sistema de Información de Abastecimiento y Precios (SISAP)

## Mercado Mayorista de Frutas N° 2

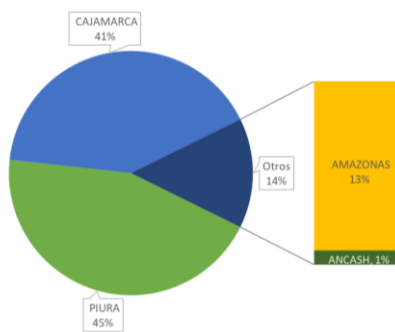
Esta madrugada se registró el ingreso de 2 339 toneladas de frutas, cantidad menor en 4% respecto al promedio de los últimos cuatro viernes. Las frutas que destacaron en el ingreso fueron: plátano, naranja, papaya, piña y manzana.

Producto con buen precio: plátano bizcocho a S/ 1,25 por kilogramo

### Mango:

En lo que va al mes de septiembre, las variedades de mango que ingresan al mercado son: edward (30%); haden (24%); criollo (18%); kent (12%); pico de loro (9%) y kafro (7%). Los precios de la mayoría de variedades bajaron respecto al día de ayer.

MERCADO MAYORISTA N°2 DE FRUTAS: INGRESO DE MANGO SEGÚN DEPARTAMENTOS, SEPTIEMBRE 2023



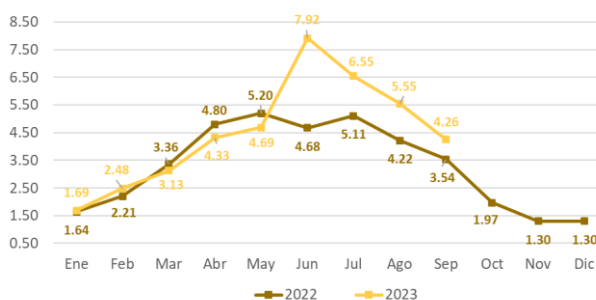
### MERCADO MAYORISTA N°2 DE FRUTAS: PRECIOS DEL MANGO, SEGÚN VARIEDAD (S/ por kilogramo)

VARIEDAD	AYER	HOY
Criollo	3.08	3.00
Edward	3.78	3.65
Haden/Hayde	4.48	4.35
Kafro	6.00	5.88
Kent	6.00	5.78
Pico de loro	5.30	5.35

Fuente: SIEA



MERCADO MAYORISTA N°2 DE FRUTAS: PRECIO PROMEDIO MENSUAL DE MANGO EDWARD, 2022 - 2023 (S/ por kilogramo)



### Precio de las demás frutas:

En cuanto al precio de las demás frutas, por mayor oferta bajó respecto al día de ayer: piña criolla de selva de S/ 1,65 a S/ 1,60; manzana israel de S/ 3,45 a S/ 3,38; manzana delicia (costa) de S/ 2,75 a S/ 2,70 y granadilla selva de S/ 3,4 a S/ 3,35 por kilogramo.

Mientras que subió respecto al día de ayer: maracuyá costa de S/ 3,60 a S/ 3,65; melocotón durazno huayco de S/ 3,96 a S/ 4,02; palta fuerte costa de S/ 6,73 a S/ 6,85; chirimoya cumbe de S/ 5,35 a S/ 5,48 y melón coquito de S/ 1,60 a S/ 1,65 por kilogramo.

Los precios del resto de frutas se mantuvieron o no variaron significativamente.



BICENTENARIO DEL PERÚ 2021 - 2024



# Abastecimiento y Precios Mayoristas

de los principales productos comercializados en el GMMML y MM N°2 Frutas



Dirección General de Estadística, Seguimiento y Evaluación de Políticas - DGESEP  
Dirección de Estadística e Información Agraria - DEIA

Sistema de Información de Abastecimiento y Precios (SISAP)

PRECIOS MAYORISTAS DE LOS PRINCIPALES PRODUCTOS COMERCIALIZADOS EN MERCADOS DE LIMA METROPOLITANA (\$/ por kg)														
CNPA	NOMBRE DEL PRODUCTO	MERCADO	Prom. del sáb 2 al vie 8	Prom. del sáb 9 al vie 15	Var. (%)	sep vie-8	sep sáb-9	sep dom-10	sep lun-11	sep mar-12	sep mié-13	sep jue-14	sep vie-15	Var % Hoy/ayer
<b>011</b>	<b>CEREALES</b>													
01122	MAIZ MARLO/CORONTA DE MAIZ	GMMML	11.25	11.11	-1.3%	11.25	10.75	10.75	11.25	11.50	11.50	11.25	10.75	-4.4%
01122	MAIZ MORADO	GMMML	2.45	2.48	1.5%	2.18	2.20	2.20	2.93	2.75	2.65	2.43	2.23	-8.2%
<b>012</b>	<b>HORTALIZAS</b>													
<b>0121</b>	<b>Hortalizas de hoja o de tallo</b>													
01211	ESPARRAGO FRESCO	GMMML	7.19	7.26	1.0%	7.26	7.26	7.26	7.26	7.26	7.26	7.26	7.26	0.0%
01219	ACELGA (CRIOLLA/SERRANA)	GMMML	3.95	3.63	-8.1%	3.13	3.38	3.38	4.25	3.75	3.63	3.75	3.25	-13.3%
01214	LECHUGA AMERICANA (CRIOLLA/SERRANA)	GMMML	1.36	1.32	-2.9%	1.33	1.38	1.38	1.50	1.54	1.13	1.08	1.25	15.7%
01214	LECHUGA CRIOLLA SEDA	GMMML	1.62	2.05	26.5%	1.67	1.75	1.75	1.75	1.75	2.50	2.42	2.42	0.0%
01214	LECHUGA ROMANA HIDROPONICA/B/R/O	GMMML	0.90	0.95	5.7%	0.92	0.96	0.96	0.92	0.96	0.92	0.88	1.04	28.0%
01213	BROCCOLI	GMMML	1.81	2.27	25.8%	1.63	1.88	1.88	2.38	2.38	2.50	2.50	2.38	-4.8%
01212	COL CHINA/LONGAPA	GMMML	3.79	4.00	5.4%	3.75	4.06	4.06	4.13	4.17	4.48	3.65	3.44	-5.8%
01212	COL CORAZON (CRIOLLA/SERRANA)	GMMML	1.12	1.16	4.1%	1.21	1.21	1.21	1.21	1.25	1.11	1.07	1.07	0.0%
01213	COLIFLOR (CRIOLLA/SERRANA)	GMMML	0.92	0.91	-1.4%	0.93	0.93	0.93	0.91	0.82	0.79	0.96	1.04	8.3%
01215	ESPINACA (CRIOLLA/SERRANA)	GMMML	2.15	1.64	-23.4%	1.88	1.50	1.50	2.00	1.63	1.50	1.88	1.50	-20.2%
01219	PEREIL (CRIOLLO/SERRANO)	GMMML	1.90	1.75	-7.5%	1.88	1.75	1.75	1.63	1.88	1.88	1.75	1.63	-6.9%
01212	PACCHOY	GMMML	5.06	4.74	-6.5%	4.58	4.79	4.79	4.79	4.58	4.79	4.63	4.79	3.5%
01216	ALCACHOFA SERRANA/VALLE/QUEBRADA/HELADA	GMMML	5.01	5.16	3.0%	4.94	4.94	4.94	5.00	5.31	5.31	5.38	5.25	-2.4%
01212	HOLANTAU/HORGANICA	GMMML	10.00	10.14	1.4%	10.50	10.25	11.25	11.50	10.50	9.50	8.50	8.50	0.0%
<b>0122</b>	<b>Melones</b>													
01221	SANDIA VAR.	MMF2	1.55	1.55	-0.2%	1.55	1.60	1.60	1.60	1.58	1.55	1.45	1.45	0.0%
01229	MELON COQUITO	MMF2	1.94	1.61	-16.9%	1.71	1.63	1.63	1.60	1.58	1.60	1.60	1.65	3.1%
<b>0123</b>	<b>Hortalizas de fruto</b>													
01231	AJI AMARILLO SECO	GMMML	13.16	12.43	-5.6%	12.75	12.50	12.50	12.50	12.38	12.38	12.38	12.38	0.0%
01231	AJI ESCABECHE FRESCO/ZANAHOR/LISO	GMMML	6.95	6.74	-3.1%	6.83	6.83	6.83	6.20	6.33	6.75	7.20	7.03	-2.4%
01231	AJI MONTAÑA/CHANCHAMAYO/COSTA/SELVA	GMMML	7.75	7.66	-1.1%	8.25	8.25	8.25	7.75	7.50	7.38	7.25	7.25	0.0%
01231	AJI ROCOTO (COSTA/SIERRA/SELVA)	GMMML	3.56	3.42	-3.9%	3.19	3.40	3.40	3.19	3.61	3.40	3.40	3.54	4.1%
01231	PIMIENTO MORRON/INIE/PAPR/LAR/PAL/SED/PI	GMMML	4.33	5.44	25.8%	4.24	5.69	5.69	5.42	4.44	5.28	5.83	5.76	-1.2%
01232	PEPINILLO	GMMML	1.54	1.52	-1.3%	1.54	1.50	1.50	1.54	1.50	1.46	1.54	1.58	2.6%
01233	BERENUENA (CRIOLLA/SERRANA)	GMMML	4.64	5.14	10.8%	5.10	5.10	5.10	5.10	5.30	5.30	5.10	5.00	-2.0%
01234	TOMATE KATIA	GMMML	2.63	2.90	10.3%	2.64	2.78	2.78	2.64	2.82	3.01	3.19	3.10	-2.8%
01235	ZAPALLO ITALIANO	GMMML	1.11	1.21	9.3%	1.19	1.21	1.21	1.19	1.23	1.23	1.21	1.21	0.0%
01235	ZAPALLO LOCHE	GMMML	12.26	11.26	-8.2%	11.83	12.33	12.33	12.17	11.83	11.83	9.17	9.17	0.0%
01235	ZAPALLO MACRE(COSTA/SIERRA/SELVA)	GMMML	2.64	2.73	3.5%	2.65	2.75	2.75	2.80	2.85	2.68	2.63	2.65	0.8%
01239	CAIGUA (SELVA)	GMMML	3.00	3.34	11.1%	3.44	3.13	3.13	3.15	3.54	3.44	3.54	3.44	-2.8%
<b>0124</b>	<b>Hortalizas leguminosas verdes</b>													
01241	FREJOLITO CHINO	GMMML	2.50	2.50	0.0%	2.50	2.50	2.50	2.50	2.50	2.50	2.50	2.50	0.0%
01241	FRIJOL VERDE CANARIO	GMMML	3.04	2.87	-5.6%	2.80	2.78	2.78	3.25	3.00	2.80	2.75	2.70	-1.8%
01241	PALLAR VERDE SERRUCHO	GMMML	3.29	3.34	1.7%	3.65	3.33	3.33	3.20	3.40	3.30	3.50	3.35	-4.3%
01241	VAINITA AMERICANA/SEDA/PITO/CORRIENT/MAD	GMMML	3.10	3.08	-0.7%	3.00	2.43	2.43	3.33	3.43	3.75	3.33	2.83	-15.0%
01242	ARVEJA VERDE AMERICANA/(CRIOLLA/SERRANA)	GMMML	4.67	4.22	-9.6%	4.75	4.83	4.83	4.33	4.25	3.78	3.78	3.73	-1.3%
01242	ARVEJA VERDE BLANCA SERRANA	GMMML	2.97	3.28	10.3%	3.08	3.25	3.25	3.53	3.58	3.10	3.08	3.15	2.3%
01243	HABA VERDE SERRANA	GMMML	1.40	1.45	3.4%	1.55	1.60	1.60	1.45	1.45	1.33	1.30	1.40	7.7%
<b>0125</b>	<b>Hortalizas de raíz, bulbosas o tuberosas</b>													
01251	NABO (CRIOLLO/SERRANO)	GMMML	2.22	2.40	8.1%	2.25	2.13	2.13	2.25	2.38	2.25	2.75	2.88	4.7%
01251	ZANAHORIA	GMMML	1.17	1.08	-7.7%	1.02	0.94	0.94	1.00	1.23	1.15	1.17	1.13	-3.4%
01252	AJO CRIOLLO O NAPURI	GMMML	6.15	5.50	-10.6%	5.70	5.68	5.68	5.75	5.75	5.25	5.20	5.20	0.0%
01252	AJO MORADO/BARRAN/LEGIT/ARICOTA/OTROS	GMMML	6.76	6.72	-0.6%	6.70	6.70	6.70	6.83	6.70	6.75	6.63	6.70	1.1%
01253	CEBOLLA CABEZA BLANCA NACIONAL	GMMML	2.39	2.53	5.7%	2.45	2.50	2.50	2.50	2.50	2.55	2.58	2.55	-1.2%
01253	CEBOLLA CABEZA ROJA	GMMML	4.82	4.21	-12.8%	4.53	4.60	4.60	4.53	4.33	3.83	3.80	3.75	-1.3%
01253	CEBOLLA CHINA (CRIOLLA/SERRANA)	GMMML	1.93	2.70	39.7%	1.88	2.38	2.38	2.38	2.63	2.75	3.25	3.13	-3.7%
01254	PORO (CRIOLLO/SERRANO)	GMMML	2.77	2.91	4.9%	3.17	3.17	3.17	2.98	2.88	2.88	2.79	2.50	-10.4%
01259	BETERRAGA (CRIOLLA/SERRANA)	GMMML	2.46	2.36	-4.1%	2.17	2.17	2.17	2.17	2.33	2.33	3.00	2.33	-22.3%
01259	RABANITO (CRIOLLO/SERRANO)	GMMML	6.26	5.48	-12.5%	5.67	6.00	6.00	5.67	5.67	5.00	5.00	5.00	0.0%
<b>0129</b>	<b>Hortalizas frescas, n.c.p.</b>													
01290	CHOCLO TIPO CUSCO	GMMML	3.09	2.88	-6.6%	3.04	2.98	2.98	3.21	3.04	2.80	2.74	2.44	-10.9%
01290	APIO CRIOLLO/SERRANO	GMMML	3.20	2.13	-33.4%	2.58	2.42	2.42	2.25	2.00	2.00	1.92	1.92	0.0%
<b>013</b>	<b>FRUTAS Y NUECES</b>													
<b>0131</b>	<b>Frutas tropicales y subtropicales</b>													
01311	PALTA CRIOLLA SELVA	MMF2	2.79	3.00	7.6%	2.92	2.92	2.92	2.98	3.04	3.04	3.04	3.06	0.7%
01311	PALTA FUERTE COSTA	MMF2	6.13	6.65	8.4%	6.38	6.48	6.48	6.63	6.65	6.73	6.73	6.85	1.8%
01311	PALTA HALL (SELVA)	MMF2	2.74	2.90	5.9%	2.81	2.81	2.85	2.88	2.88	2.96	2.94	2.98	1.4%
01311	PALTA LINDA (COSTA/SELVA)	MMF2	3.61	3.74	3.5%	3.69	3.71	3.71	3.77	3.73	3.77	3.73	3.73	0.0%
01312	PLATANO BIZCOCHO (SELVA)	MMF2	1.16	1.27	9.0%	1.25	1.27	1.27	1.25	1.25	1.27	1.32	1.25	-5.3%
01312	PLATANO MANZANO (SELVA)	MMF2	1.64	1.60	-2.7%	1.64	1.64	1.64	1.61	1.55	1.55	1.59	1.59	0.0%
01312	PLATANO MORADO (SELVA)	MMF2	2.93	2.94	0.4%	2.94	2.94	2.94	2.96	2.92	2.94	2.94	2.94	0.0%
01312	PLATANO SEDA (SELVA)	MMF2	1.77	1.81	2.2%	1.79	1.79	1.81	1.81	1.81	1.83	1.81	1.81	0.0%
01312	PLATANO SEDA CONGO	MMF2	2.33	2.38	2.1%	2.33	2.33	2.33	2.34	2.38	2.39	2.43	2.43	0.0%
01313	PLATANO BELLACO (SELVA)	MMF2	1.91	1.87	-2.5%	1.91	1.88	1.88	1.90	1.88	1.86	1.84	1.82	-1.1%
01313	PLATANO ISLA (SELVA)	MMF2	1.83	1.86	1.3%	1.83	1.83	1.83	1.83	1.89	1.89	1.86	1.86	0.0%
01313	PLATANO PALILLO/SELVA	MMF2	2.10	2.15	2.1%	2.16	2.16	2.16	2.15	2.15	2.16	2.12	2.12	0.0%
01315	HIGO MADURO O BREVAS	MMF2	6.69	6.52	-2.5%	6.54	6.68	6.75	6.68	6.54	6.43	6.36	6.21	-2.4%
01316	MANGO CRIOLLO PLANTA ( COSTA )	MMF2	3.25	3.10	-4.7%	3.08	3.08	3.13	3.08	3.15	3.15	3.08	3.00	-2.6%
01316	MANGO EDWARD PLANTA	MMF2	4.48	3.97	-11.6%	4.23	4.15	4.15	4.08	4.00	3.95	3.78	3.65	-3.4%
01316	MANGO HADEN /HAYDE (PLANTA)	MMF2	4.95	4.59	-7.3%	4.75	4.75	4.73	4.65	4.58	4.58	4.48	4.35	-2.9%
01316	MANGO KAFRO / JAFRO (COSTA)	MMF2	6.40	6.14	-4.0%	6.43	6.33	6.23	6.23	6.15	6.15	6.00	5.88	-2.0%
01316	MANGO KENT (COSTA)	MMF2	6.47	6.11	-5.5%	6.33	6.28	6.33	6.25	6.08	6.08			

# Abastecimiento y Precios Mayoristas

de los principales productos comercializados en el GMMML y MM N°2 Frutas



Dirección General de Estadística, Seguimiento y Evaluación de Políticas - DGESEP  
Dirección de Estadística e Información Agraria - DEIA

Sistema de Información de Abastecimiento y Precios (SISAP)

CNPA	NOMBRE DEL PRODUCTO	MERCADO	PRECIOS MAYORISTAS DE LOS PRINCIPALES PRODUCTOS COMERCIALIZADOS EN MERCADOS DE LIMA METROPOLITANA (\$/ por kg)												
			Prom. del sáb 2 al vie 8	Prom. del sáb 9 al vie 15	Var. (%)	sep vie-8	sep sáb-9	sep dom-10	sep lun-11	sep mar-12	sep mie-13	sep jue-14	sep vie-15	Var % Hoy/ayer	
01319	MARACUYA COSTA	MMF2	2.99	3.54	18.1%	3.20	3.38	3.43	3.53	3.58	3.58	3.60	3.65	1.4%	
01319	MARACUYA COSTA	GMMML	3.43	3.48	1.5%	3.75	3.80	3.80	3.65	3.70	3.83	2.75	2.83	2.9%	
01319	PEPINO RAYADO O MELON	MMF2	2.19	2.15	-1.6%	2.15	2.18	2.18	2.15	2.13	2.13	2.15	2.15	0.0%	
01319	ZAPOTE (MONTAÑA)	MMF2	0.00	0.00		0.00	0.00	0.00	0.00	0.00	0.00	0.00	0.00		
0132	<b>Frutas cítricas</b>														
01321	TORONJA COSTA CON PEPA	MMF2	2.83	2.80	-1.2%	2.83	2.83	2.83	2.78	2.75	2.83	2.78	2.78	0.0%	
01321	TORONJA SELVA CON PEPA	MMF2	2.07	2.16	4.4%	2.13	2.13	2.13	2.13	2.15	2.19	2.19	2.19	0.0%	
01322	LIMA DULCE (COSTA)	MMF2	2.47	2.44	-1.3%	2.38	2.43	2.45	2.43	2.38	2.45	2.43	2.48	2.1%	
01322	LIMON DULCE - SELVA	MMF2	1.50	1.63	9.2%	1.54	1.59	1.61	1.63	1.64	1.66	1.66	1.64	-1.2%	
01322	LIMON SUTIL BOLSA	GMMML	11.45	9.96	-13.1%	10.78	10.61	10.61	9.72	9.44	9.44	9.94	9.94	0.0%	
01322	LIMON SUTIL CAJON	GMMML	11.77	10.09	-14.3%	11.09	10.65	10.65	9.78	9.67	9.67	10.11	10.11	0.0%	
01323	NARANJA PRIMAVERA (COSTA)	MMF2	1.47	1.54	4.3%	1.55	1.53	1.55	1.55	1.53	1.53	1.53	1.53	0.0%	
01323	NARANJA TANGELO SELVA	MMF2	1.64	1.79	9.2%	1.75	1.76	1.76	1.78	1.78	1.81	1.83	1.83	0.0%	
01323	NARANJA VALENCIA	MMF2	0.73	0.78	6.5%	0.74	0.76	0.76	0.78	0.78	0.78	0.80	0.78	-2.5%	
01323	NARANJA WASHINGTON NAVAL(COSTA)	MMF2	2.67	2.67	0.0%	2.68	2.68	2.68	2.68	2.65	2.68	2.68	2.65	-1.1%	
01324	MANDARINA MALVACEA	MMF2	1.78	1.79	0.8%	1.78	1.78	1.83	1.83	1.78	1.78	1.78	1.78	0.0%	
01324	MANDARINA SATSUMA (COSTA)	MMF2	1.94	2.11	8.7%	2.05	2.08	2.13	2.13	2.08	2.08	2.08	2.18	4.8%	
01324	MANDARINA TANGERINA	MMF2	0.92	0.96	4.8%	0.95	0.97	0.97	0.97	0.97	0.94	0.95	0.97	2.1%	
0133	<b>Uvas</b>														
01330	UVA ALFONSO LAVALETT (NEGRA)	MMF2	3.81	3.89	2.2%	3.88	3.88	3.88	3.90	3.90	3.90	3.90	3.88	-0.5%	
01330	UVA BORGOÑA	MMF2	2.82	2.82	-0.3%	2.85	2.85	2.85	2.79	2.79	2.85	2.81	2.77	-1.4%	
01330	UVA ITALIA /AMERICANA-NACIONAL	MMF2	3.90	4.04	3.6%	3.98	4.06	4.06	4.06	4.13	4.06	3.98	3.96	-0.5%	
01330	UVA PALESTINA	MMF2	3.82	3.66	-4.4%	3.67	3.60	3.60	3.63	3.69	3.71	3.71	3.65	-1.6%	
01330	UVA QUEBRANTA/MOSCATEL	MMF2	0.00	0.00		0.00	0.00	0.00	0.00	0.00	0.00	0.00	0.00		
01330	UVA RED GLOVE NACIONAL	MMF2	3.68	3.78	2.8%	3.73	3.77	3.77	3.77	3.77	3.79	3.81	3.81	0.0%	
01330	UVA ROSADA SIN PEPA	MMF2	3.97	3.93	-0.9%	3.98	3.96	3.96	3.96	3.94	3.94	3.90	3.88	-0.5%	
01330	UVA SULTANINA NACIONAL	MMF2	0.00	0.00		0.00	0.00	0.00	0.00	0.00	0.00	0.00	0.00		
0134	<b>Frutas de pepita y frutas de hueso</b>														
01341	MANZANA CTE/PARA AGUA	GMMML	4.19	4.00	-4.5%	3.73	3.73	3.73	3.73	3.70	4.68	4.25	4.20	-1.2%	
01341	MANZANA CTE/PARA AGUA	MMF2	3.31	3.08	-6.8%	3.23	3.19	3.19	3.14	3.07	3.02	3.00	2.97	-1.0%	
01341	MANZANA DELICIA	MMF2	2.94	2.77	-5.8%	2.85	2.81	2.81	2.81	2.77	2.75	2.75	2.70	-1.8%	
01341	MANZANA GOLDEN	MMF2	4.25	4.40	3.4%	4.33	4.35	4.35	4.43	4.43	4.38	4.45	4.38	-1.6%	
01341	MANZANA IMPORTADA (CHILENA)	MMF2	5.90	6.20	5.2%	5.88	6.10	6.11	6.13	6.18	6.18	6.35	6.38	0.5%	
01341	MANZANA ISRAEL	MMF2	4.05	3.60	-11.2%	3.85	3.78	3.78	3.73	3.58	3.48	3.45	3.38	-2.0%	
01341	MANZANA WINTER	MMF2	2.10	2.19	4.3%	2.15	2.16	2.18	2.19	2.17	2.18	2.22	2.20	-0.9%	
01342	MEMBRILLO CRIOLLO	MMF2	2.71	2.63	-2.9%	2.65	2.68	2.73	2.68	2.68	2.55	2.55	2.55	0.0%	
01342	MEMBRILLO SERRANO	MMF2	2.88	2.80	-2.6%	2.85	2.82	2.84	2.81	2.81	2.78	2.78	2.77	-0.4%	
01342	PERA AGUA ITALIANA	MMF2	4.30	4.43	3.0%	4.31	4.31	4.35	4.44	4.40	4.48	4.56	4.48	-1.8%	
01342	PERA AGUA PACKAM IMPORTADO	MMF2	5.85	6.13	4.7%	5.83	6.08	6.08	6.08	6.10	6.10	6.23	6.23	0.0%	
01343	ALBARICOQUE	MMF2	3.44	3.20	-7.0%	3.43	3.35	3.35	3.33	3.30	3.08	3.08	3.15	2.3%	
01345	CIRUELA NECTARINA (IMPORTADA)	MMF2	7.46	7.66	2.8%	7.50	7.58	7.63	7.73	7.68	7.73	7.65	7.65	-1.0%	
01345	MELOCOTON BLANQUILLO	MMF2	4.04	3.96	-2.0%	4.02	3.98	4.02	4.02	3.94	3.90	3.90	3.94	1.0%	
01345	MELOCOTON DURAZNO HUAYCO	MMF2	4.17	4.04	-3.1%	4.10	4.08	4.08	4.08	4.02	4.02	3.96	4.02	1.5%	
01346	CIRUELA SANTA ROSA/NACIONAL	MMF2	5.73	6.05	5.6%	5.88	6.00	6.03	6.05	6.10	0.00	0.00	0.00		
01349	LUCUMA DE SEDA (COSTA/SELVA)	MMF2	6.80	7.30	7.3%	7.08	7.15	7.18	7.23	7.30	7.43	7.38	7.35	-0.4%	
0135	<b>Bayas y otras frutas</b>														
01352	KIWI IMPORTADO CHILENO	MMF2	8.11	8.41	3.7%	8.10	8.38	8.42	8.43	8.38	8.38	8.43	8.43	0.0%	
01354	FRESA AROMA	MMF2	0.00	0.00		0.00	0.00	0.00	0.00	0.00	0.00	0.00	0.00		
01359	GRANADA (COSTA)	MMF2	0.00	0.00		0.00	0.00	0.00	0.00	0.00	0.00	0.00	0.00		
01359	MAMEY (COSTA)	MMF2	0.00	0.00		0.00	0.00	0.00	0.00	0.00	0.00	0.00	0.00		
01359	TAMARINDO (CON CASCARA) COSTA	MMF2	10.71	10.89	1.7%	11.00	10.75	11.25	10.75	11.25	10.75	10.50	11.00	4.8%	
01359	TAMARINDO (SIN CASCARA) COSTA	MMF2	12.98	14.29	10.1%	14.00	13.75	13.75	14.25	14.25	14.50	14.50	15.00	3.4%	
01359	TUNA AMARILLA	MMF2	3.68	3.37	-8.3%	3.48	3.48	3.53	3.45	3.38	3.38	3.20	3.20	0.0%	
01359	TUNA BLANCA (COSTA / SIERRA)	MMF2	4.34	3.89	-10.4%	4.08	4.00	4.00	4.00	3.93	3.85	3.78	3.65	-3.4%	
01359	TUNA MORADA/ROSADA	MMF2	3.68	3.39	-8.0%	3.48	3.48	3.53	3.38	3.38	3.38	3.20	3.20	0.0%	
014	<b>SEMILLAS ACETERAS Y FRUTOS OLEAGINOSOS</b>														
01460	COCO (COSTA/SELVA)	MMF2	1.43	1.44	0.5%	1.47	1.52	1.49	1.43	1.43	1.43	1.39	1.39	0.0%	
015	<b>RAÍCES Y TUBÉRCULOS COMESTIBLES</b>														
0151	<b>Papas</b>														
01510	PAPA AMARILLA/TUMBAY/TORNILLO/OTROS	GMMML	3.61	3.51	-2.8%	3.75	3.43	3.43	3.60	3.60	3.43	3.53	3.58	1.4%	
01510	PAPA BLANCA/VALLE/OTROS	GMMML	0.81	0.73	-9.3%	0.75	0.69	0.69	0.75	0.75	0.75	0.75	0.76	1.3%	
01510	PAPA CANCHAN	GMMML	1.17	1.20	2.6%	1.23	1.21	1.21	1.23	1.13	1.18	1.23	1.19	-3.3%	
01510	PAPA COLOR/VALLE/OTROS	GMMML	1.14	1.20	5.1%	1.20	1.18	1.18	1.19	1.18	1.21	1.24	1.20	-3.2%	
01510	PAPA HUAMANTANGA	GMMML	1.88	1.87	-0.9%	1.90	1.76	1.76	1.93	1.90	1.95	1.93	1.83	-5.2%	
01510	PAPA HUAYRO (ROJO-MORO-NEGRO)RUNT/MARH/U	GMMML	2.01	2.01	0.3%	1.93	1.88	1.88	2.08	2.05	2.10	2.03	2.04	0.5%	
01510	PAPA NEGRA ANDINA	GMMML	1.11	1.13	1.5%	1.13	1.13	1.13	1.15	1.13	1.13	1.13	1.08	-4.4%	
01510	PAPA PERRICHOLI	GMMML	0.00	0.00		0.00	0.00	0.00	0.00	0.00	0.00	0.00	0.00		
01510	PAPA PERUANITA	GMMML	2.28	2.49	9.5%	2.60	2.40	2.40	2.58	2.58	2.63	2.43	2.43	0.0%	
01510	PAPA ÚNICA	GMMML	1.11	1.20	7.6%	1.18	1.15	1.15	1.15	1.23	1.24	1.25	1.21	-3.2%	
01510	PAPA YUNGAY	GMMML	0.81	0.73	-9.3%	0.75	0.69	0.69	0.75	0.75	0.75	0.75	0.76	1.3%	
0152	<b>Yuca</b>														
01520	YUCA AMARILLA/LEGI TIM/INERTA(COS/SEL)	GMMML	1.07	1.08	1.6%	0.98	1.00	1.00	1.13	1.10	1.13	1.13	1.10	-2.7%	
0153	<b>Camote</b>														
01530	CAMOTE AMARILLO	GMMML	0.72	0.70	-1.8%	0.61	0.59	0.59	0.74	0.74	0.76	0.75	0.76	1.3%	
01530	CAMOTE MORADO/LEG/MILA/MEI/PEPIN/PARAMON	GMMML	0.99	0.98	-0.9%	0.98	0.98	0.98	1.03	1.00	0.95	0.95	0.96	1.1%	
0159	<b>Otras raíces y tubérculos comestibles</b>														
01599	OLLUCO LARGO (SIN LAVAR/LAVADO)	GMMML	4.23	5.00	18.1%	4.33	4.33	4.33	4.35	5.03	5.53	5.70	5.70	0.0%	
01599	YACON (LACON)	MMF2	3.89	3.74	-3.8%	3.88	3.83	3.83	3.83	3.65	3.65	3.73	3.73	2.2%	
016	<b>ESTIMULANTES, ESPECIAS Y AROMÁTICOS</b>														
01652	AJI PAPRIKA	GMMML	13.25	12.31	-7.1%	12.50	12.38	12.38	12.38	12.25	12.25	12.25	12.25	0.0%	
01652	AJI SECO PANCA	GMMML	13.93	13.07	-6.2%	13.75	13.50	13.50	13.50	12.75	12.75	12.75	12.75	0.0%	
01654	CULANTRIO (CRIOLLO/SERRANO)	GMMML	3.05	2.54	-16.8%	2.83	3.00	3.00	2.50	2.25	2.25	2.42	2.33	-3.7%	
01657															