



Lima, 04 de octubre del 2023

Gran Mercado Mayorista de Lima (GMML)

Esta madrugada se registró el ingreso de 5 136 toneladas de productos, cantidad mayor en 4% respecto al promedio de los últimos cuatro miércoles. Asimismo, ingresaron 1 661 toneladas de papa, cantidad similar al promedio de los últimos cuatro miércoles. 1/

Producto con buen precio: zanahoria a S/ 1,25 por kilogramo

Tubérculos y raíces.- Esta madrugada se registró el ingreso de 2271 toneladas de tubérculos, cantidad similar al promedio de los últimos cuatro miércoles. Los productos que ingresaron fueron: papa, 1661 toneladas; camote, 365 toneladas; yuca, 204 toneladas y olluco, 41 toneladas.

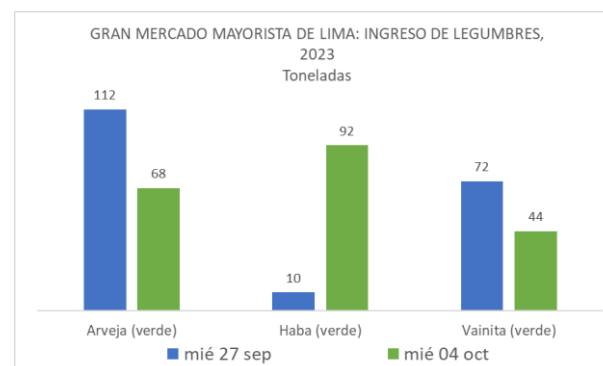
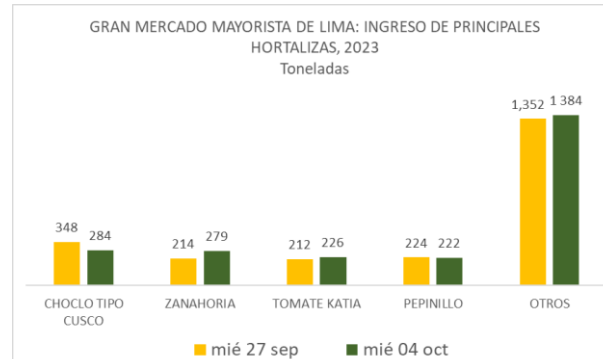
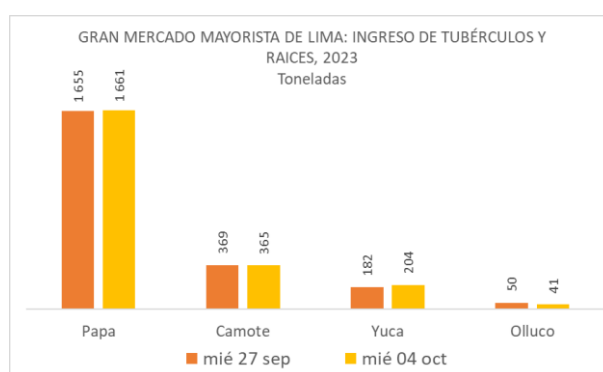
Los precios de algunos tubérculos variaron respecto al día de ayer: papa huayro de S/ 2,60 a S/ 2,70 y papa yungay de S/ 0,78 a S/ 0,9 (menor stock); y papa color (canchan y única) de S/ 1,27 a S/ 1,20 (mayor oferta), todo por kilogramo.

Hortalizas.- Ingresaron 2395 toneladas de hortalizas, cantidad mayor en 5% respecto al promedio de los últimos cuatro miércoles. Los productos que destacaron en el ingreso, fueron: choclo tipo cusco, 284 tonelada; zanahoria, 279 toneladas; tomate, 226 toneladas y pepinillo, 222 toneladas.

Por mayor oferta, bajaron: zanahoria de S/ 1,40 a S/ 1,25; pimiento morrón de S/ 5,35 a S/ 4,79 y zapallo macre de S/ 2,08 a S/ 2,03 por kilogramo. Mientras que por menor stock subieron: ajo criollo o napuri de S/ 4,28 a S/ 4,33; ají rocoto de S/ 3,13 a S/ 3,19; choclo tipo cusco de S/ 3,39 a S/ 3,51 y brócoli de S/ 1,88 a S/ 2,13 por kilogramo. Los precios de las demás hortalizas no variaron significativamente respecto al día de ayer.

Hortalizas leguminosas verdes.- El día de hoy ingresaron 229 toneladas de leguminosas verdes, cantidad mayor en 9% respecto al promedio de los últimos cuatro miércoles. Las hortalizas leguminosas verdes que ingresaron fueron: arveja verde, 68 toneladas; haba verde, 92 toneladas y vainita verde, 44 toneladas.

Los precios de las vainitas y arvejas bajaron respecto al día de ayer por mayor stock: vainita americana de S/ 1,88 a S/ 1,38; arveja verde americana de S/ 4,75 a S/ 4,33 y arveja verde blanca serrana de S/ 3,40 a S/ 3,30 por kilogramo. El precio de haba verde serrana bajó ligeramente: de S/ 1,28 a S/ 1,30 por kilogramo.





PERÚ

Ministerio de Desarrollo Agrario y Riego

SISAP

Abastecimiento y Precios Mayoristas

de los principales productos comercializados en el GMML y MM N°2 Frutas



Dirección General de Estadística, Seguimiento y Evaluación de Políticas - DGESEP
Dirección de Estadística e Información Agraria - DEIA

Sistema de Información de Abastecimiento y Precios (SISAP)

Mercado Mayorista de Frutas N° 2

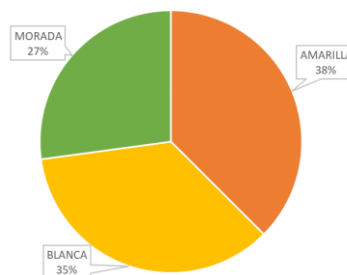
Esta madrugada se registró el ingreso de 2 127 toneladas de frutas, cantidad mayor en 3% respecto al promedio de los últimos cuatro miércoles. Las frutas que destacaron en el ingreso fueron: plátano, naranja, piña, papaya y manzana.

Producto con buen precio: granadilla selva a S/ 2,65 por kilogramo

Tuna:

Esta fruta, en lo que va del presente mes, ingresa de los departamentos de Lima (77%), provincias de Huarochirí y Cañete; y Ancash (23%), provincia de Huaraz. El precio de la variedad, bajó respecto al día de ayer.

MERCADO MAYORISTA N°2 DE FRUTAS: INGRESO DE TUNA SEGÚN VARIEDAD, OCTUBRE 2023



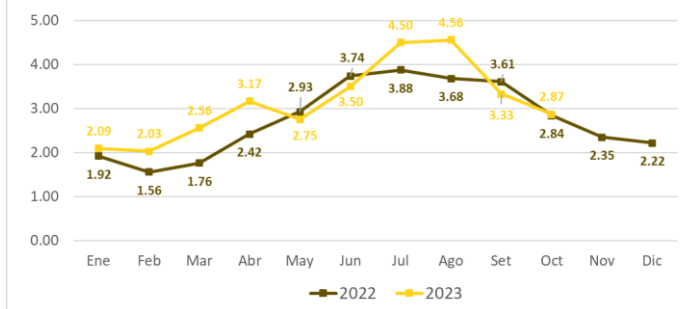
MERCADO MAYORISTA N°2 DE FRUTAS: PRECIO DE LA TUNA, SEGÚN VARIEDAD (S/ por kilogramo)

VARIEDAD	AYER	HOY
Amarilla	2.93	2.80
Blanca	2.75	2.75
Morada	2.78	2.78

Fuente: SIEA



MERCADO MAYORISTA N°2 DE FRUTAS: PRECIO PROMEDIO MENSUAL DE LA TUNA AMARILLA, 2022 - 2023 (S/ por kilogramo)



Precio de las demás frutas:

En cuanto al precio de las demás frutas, por mayor oferta bajó respecto al día de ayer: manzana cte. para agua de S/ 2,41 a S/ 2,36 y uva alfonso lavalett de S/ 3,19 a S/ 3,13 por kilogramo.

Mientras que subió respecto al día de ayer: palta fuerte costa de S/ 08,00 a S/ 8,05; maracuyá costa de S/ 2,88 a S/ 2,93; papaya (selva) de S/ 1,50 a S/ 1,54 y melón coquito de S/ 1,27 a S/ 1,31 por kilogramo.

Los precios del resto de frutas se mantuvieron o no variaron significativamente.



BICENTENARIO DEL PERÚ 2021 - 2024



SISAP

Abastecimiento y Precios Mayoristas

de los principales productos comercializados
en el GMMML y MM N°2 Frutas



Dirección General de Estadística, Seguimiento y Evaluación de Políticas - DGESEP
Dirección de Estadística e Información Agraria - DEIA

Sistema de Información de Abastecimiento y Precios (SISAP)

CNPA	NOMBRE DEL PRODUCTO	MERCADO	PRECIOS MAYORISTAS DE LOS PRINCIPALES PRODUCTOS COMERCIALIZADOS EN MERCADOS DE LIMA METROPOLITANA (\$/ por kg)			sep mié-27	sep jue-28	sep vie-29	sep sáb-30	oct dom-1	oct lun-2	oct mar-3	oct mié-4	Var % Hoy/ayer
			Prom. del j. 21 al mié 27	Prom. del j. 28 al mié 4	Var. (%)									
011	CEREALES													
01122	MAIZ MARLO/CORONTA DE MAIZ	GMMML	11.18	11.04	-1.3%	11.50	10.75	11.25	11.25	11.25	11.25	10.75	10.75	0.0%
01122	MAIZ MORADO	GMMML	2.22	2.20	-0.9%	2.13	2.13	2.13	2.13	2.13	2.35	2.38	1.3%	
012	HORTALIZAS													
0121	Hortalizas de hoja o de tallo													
01211	ESPARRAGO FRESCO	GMMML	6.94	7.19	3.6%	7.26	7.26	7.26	7.26	7.26	7.00	7.00	0.0%	
01219	ACELGA (CRIOLLA/SERRANA)	GMMML	3.79	3.91	3.3%	4.13	4.13	3.75	3.75	3.75	4.25	3.88	3.88	0.0%
01214	LECHUGA AMERICANA (CRIOLLA/SERRANA)	GMMML	0.85	1.02	20.1%	0.88	0.88	0.92	0.92	0.92	1.21	1.13	1.13	0.0%
01214	LECHUGA CRIOLLA SEDA	GMMML	2.41	2.31	-4.0%	2.42	2.33	2.42	2.33	2.33	2.33	2.17	2.25	3.7%
01214	LECHUGA ROMANA HI DROPNICA /B/R/O	GMMML	0.99	0.96	-2.9%	0.96	0.96	0.96	0.96	0.96	1.04	0.92	0.92	0.0%
01213	BROCCOLI	GMMML	1.52	1.66	9.5%	1.38	1.38	1.50	1.38	1.38	2.00	1.88	2.13	13.3%
01212	COL CHINA/LONGAPA	GMMML	3.65	3.72	2.0%	3.33	3.33	3.65	3.65	3.65	4.06	3.85	3.85	0.0%
01212	COL CORAZON (CRIOLLA/SERRANA)	GMMML	1.20	1.06	-11.5%	1.21	1.08	1.08	1.07	1.07	1.07	1.09	0.96	-11.9%
01213	COLIFLOR (CRIOLLA/SERRANA)	GMMML	0.99	1.05	5.8%	1.07	1.04	1.07	1.04	1.04	1.07	1.11	0.96	-13.5%
01215	ESPINACA (CRIOLLA/SERRANA)	GMMML	1.66	1.68	1.0%	1.63	1.50	1.50	1.63	1.63	1.50	2.00	2.00	0.0%
01219	PEREJIL (CRIOLLO/SERRANO)	GMMML	1.70	1.70	0.0%	1.38	1.75	1.75	1.75	1.75	1.63	1.63	1.63	0.0%
01212	PACCHOY	GMMML	5.56	6.01	8.1%	5.54	5.42	5.63	6.04	6.04	6.25	6.46	6.25	-3.3%
01216	ALCACHOFA SERRANA/VALLE/QUEBRADA/HELADA	GMMML	5.50	5.49	-0.1%	5.56	5.63	5.63	5.56	5.56	5.38	5.38	5.31	-1.3%
01212	HOLANTAU/HORGANICA	GMMML	8.16	7.59	-7.0%	7.75	7.50	7.75	7.75	7.75	7.50	7.50	7.38	-1.6%
0122	Melones													
01221	SANDIA VAR.	MMF2	1.31	1.18	-9.9%	1.25	1.25	1.20	1.18	1.18	1.18	1.13	1.13	0.0%
01229	MELON COQUITO	MMF2	1.39	1.26	-9.1%	1.25	1.25	1.27	1.25	1.23	1.25	1.27	1.31	3.1%
0123	Hortalizas de fruto													
01231	AJI AMARILLO SECO	GMMML	12.59	12.57	-0.1%	12.63	12.63	12.63	12.63	12.63	12.50	12.50	12.50	0.0%
01231	AJI ESCABECHE FRESCO/ZANAHOR/LISO	GMMML	7.22	6.32	-12.4%	7.23	6.83	6.30	6.18	6.18	6.25	6.28	6.25	-0.5%
01231	AJI MONTAÑA/CHANCHAMAYO(COSTA/SELVA)	GMMML	4.40	4.47	1.6%	4.38	4.63	4.38	4.25	4.25	4.50	4.75	4.50	-5.3%
01231	AJI ROCOTO (COSTA/SIERRA/SELVA)	GMMML	3.24	3.07	-5.4%	3.13	2.99	2.92	3.06	3.06	3.13	3.13	3.19	1.9%
01231	PIMIENTO MORRON/NIUE/PAPR/LAR/PAL/SED/PI	GMMML	5.69	4.98	-12.5%	5.28	5.83	4.31	4.31	4.31	5.97	5.35	4.79	-10.5%
01232	PEPINILLO	GMMML	1.36	1.24	-8.8%	1.33	1.33	1.33	1.29	1.29	1.21	1.04	1.17	12.5%
01233	BERENUENA (CRIOLLA/SERRANA)	GMMML	4.74	4.61	-2.7%	4.50	4.60	4.60	4.60	4.60	4.50	4.40	5.00	13.6%
01234	TOMATE KATIA	GMMML	3.08	3.26	5.9%	3.19	3.19	3.33	3.38	3.38	3.19	3.19	3.19	0.0%
01235	ZAPALLO ITALIANO	GMMML	1.22	1.34	9.6%	1.25	1.25	1.31	1.33	1.33	1.33	1.38	1.46	5.8%
01235	ZAPALLO LOCHE	GMMML	8.86	8.88	0.3%	9.00	9.00	8.83	8.83	8.83	8.83	9.17	8.67	-5.5%
01235	ZAPALLO MACRE(COSTA/SIERRA/SELVA)	GMMML	2.27	2.24	-1.3%	2.28	2.33	2.38	2.43	2.43	2.00	2.08	2.03	-2.4%
01239	CAIGUA (SELVA)	GMMML	3.35	3.35	0.1%	3.23	3.15	3.44	3.23	3.23	3.13	3.44	3.85	11.9%
0124	Hortalizas leguminosas verdes													
01241	FREJOLITO CHINO	GMMML	2.50	2.50	0.0%	2.50	2.50	2.50	2.50	2.50	2.50	2.50	2.50	0.0%
01241	FRIJOL VERDE CANARIO	GMMML	3.38	4.13	22.0%	3.75	3.83	4.18	4.30	4.30	4.30	4.28	4.25	-0.7%
01241	PALLAR VERDE SERRUCHO	GMMML	2.88	3.11	7.9%	2.88	2.83	3.18	3.18	3.18	3.30	3.25	2.83	-12.9%
01241	VAINITA AMERICANA/SEDA/PITO/CORRIENT/MAD	GMMML	2.15	1.74	-19.4%	1.30	1.43	1.88	1.90	1.90	1.78	1.88	1.38	-26.6%
01242	ARVEJA VERDE AMERICANA/(CRIOLLA/SERRANA)	GMMML	4.76	4.69	-1.4%	4.33	4.75	4.83	4.73	4.73	4.73	4.75	4.33	-8.8%
01242	ARVEJA VERDE BLANCA SERRANA	GMMML	3.45	3.64	5.3%	3.38	3.70	3.80	3.75	3.75	3.75	3.40	3.30	-2.9%
01243	HABA VERDE SERRANA	GMMML	1.42	1.37	-3.3%	1.38	1.48	1.40	1.38	1.38	1.38	1.28	1.30	1.6%
0125	Hortalizas de raíz, bulbosas o tuberosas													
01251	NABO (CRIOLLO/SERRANO)	GMMML	2.04	1.82	-10.5%	1.88	1.75	1.88	1.88	1.88	1.75	1.75	1.88	7.4%
01251	ZANAHORIA	GMMML	1.22	1.42	17.0%	1.38	1.62	1.33	1.44	1.44	1.48	1.40	1.25	-10.7%
01252	AJO CRIOLLO O NAIPURI	GMMML	5.06	4.31	-14.8%	4.83	4.35	4.35	4.30	4.30	4.28	4.28	4.33	1.2%
01252	AJO MORADO/BARRAN/LEGIT/ARICOTA/OTROS	GMMML	6.04	5.26	-12.9%	5.83	5.38	5.33	5.20	5.20	5.18	5.23	5.30	1.3%
01253	CEBOLLA CABEZA BLANCA NACIONAL	GMMML	2.33	2.09	-10.4%	2.38	2.20	2.08	2.08	2.08	2.08	2.05	2.03	-1.0%
01253	CEBOLLA CABEZA ROJA	GMMML	3.09	1.81	-41.4%	2.10	2.00	1.85	1.83	1.83	1.80	1.68	1.70	1.2%
01253	CEBOLLA CHINA (CRIOLLA/SERRANA)	GMMML	3.82	4.66	22.0%	3.75	4.38	4.38	4.25	4.25	4.63	5.25	5.50	4.8%
01254	PORO (CRIOLLO/SERRANO)	GMMML	2.40	2.16	-10.0%	2.12	2.21	2.21	2.12	2.12	2.02	2.21	2.21	0.0%
01259	BETERRAGA (CRIOLLA/SERRANA)	GMMML	2.43	1.79	-26.5%	2.17	1.67	1.67	1.84	1.84	1.67	1.17	1.67	-23.0%
01259	RABANITO (CRIOLLO/SERRANO)	GMMML	4.10	3.36	-18.1%	3.51	3.33	3.33	3.33	3.33	3.17	3.51	3.51	0.0%
0129	Hortalizas frescas, n.c.p.													
01290	CHOCLO TIPO CUSCO	GMMML	2.74	3.17	15.8%	2.92	3.04	3.04	3.04	3.04	3.15	3.39	3.51	3.5%
01290	APIO CRIOLLO/SERRANO	GMMML	1.08	0.88	-18.6%	1.00	0.92	0.92	0.92	0.92	0.83	0.92	0.75	-18.5%
013	FRUTAS Y NUECES													
0131	Frutas tropicales y subtropicales													
01311	PALTA CRIOLLA SELVA	MMF2	3.10	2.82	-9.0%	3.00	2.94	2.90	2.85	2.81	2.79	2.73	2.71	-0.7%
01311	PALTA FUERTE COSTA	MMF2	7.68	8.00	4.1%	7.93	7.93	7.98	8.00	8.00	8.03	8.00	8.05	0.6%
01311	PALTA HALL (SELVA)	MMF2	3.14	2.88	-8.1%	3.13	3.02	2.98	2.90	2.92	2.81	2.79	2.77	-0.7%
01311	PALTA LINDA (COSTA/SELVA)	MMF2	3.82	3.78	-1.2%	3.81	3.79	3.73	3.77	3.78	3.81	3.79	3.77	-0.5%
01312	PLATANO BIZCOCHO (SELVA)	MMF2	1.18	1.10	-6.9%	1.14	1.16	1.16	1.13	1.11	1.07	1.04	1.05	1.0%
01312	PLATANO MANZANO (SELVA)	MMF2	1.46	1.39	-4.8%	1.38	1.39	1.42	1.41	1.40	1.38	1.36	1.36	0.0%
01312	PLATANO MORADO (SELVA)	MMF2	2.96	2.92	-1.4%	2.96	3.02	2.90	2.90	2.90	2.90	2.90	2.90	0.0%
01312	PLATANO SEDA (SELVA)	MMF2	1.82	1.80	-1.2%	1.79	1.81	1.82	1.81	1.80	1.79	1.79	1.79	0.0%
01312	PLATANO SEDA CONGO	MMF2	2.39	2.32	-3.0%	2.33	2.33	2.29	2.33	2.33	2.33	2.30	2.30	0.0%
01313	PLATANO BELLACO (SELVA)	MMF2	1.71	1.74	1.6%	1.68	1.69	1.71	1.74	1.74	1.77	1.77	1.77	0.0%
01313	PLATANO ISLA (SELVA)	MMF2	1.98	2.13	7.5%	2.06	2.08	2.15	2.15	2.15	2.11	2.11	2.13	0.9%
01313	PLATANO PALILLO/SELVA	MMF2	2.04	2.03	-0.4%	2.04	2.04	2.02	2.02	2.03	2.02	2.04	2.04	0.0%
01315	HIGO MADURO O BREVAS	MMF2	5.96	5.62	-5.6%	5.75	5.68	5.68	5.68	5.71	5.54	5.54	5.54	0.0%
01316	MANGO CRIOLLO PLANTA (COSTA)	MMF2	2.79	2.68	-3.8%	2.73	2.68	2.68	2.68	2.70	2.68	2.68	2.68	0.0%
01316	MANGO EDWARD PLANTA	MMF2	3.39	3.42	0.8%	3.45	3.45	3.45	3.45	3.45	3.38	3.38	3.35	-0.9%
01316	MANGO HADEN /HAYDE (PLANTA)	MMF2	4.24	4.19	-1.2%	4.25	4.23	4.23	4.23	4.20	4.18	4.15	4.10	-1.2%
01316	MANGO KAFRO / JAFRO (COSTA)	MMF2	5.70	5.51	-3.3%	5.58	5.55	5.50	5.48	5.50	5.48	5.53	5.53	0.0%
01316	MANGO KENT (COSTA)	MMF2	5.55	5.36	-3.3%	5.48	5.48	5.38	5.35	5.				



Abastecimiento y Precios Mayoristas



de los principales productos comercializados en el GMMML y MM N°2 Frutas

Dirección General de Estadística, Seguimiento y Evaluación de Políticas - DGESEP
Dirección de Estadística e Información Agraria - DEIA

Sistema de Información de Abastecimiento y Precios (SISAP)

PRECIOS MAYORISTAS DE LOS PRINCIPALES PRODUCTOS COMERCIALIZADOS EN MERCADOS DE LIMA METROPOLITANA (\$/ por kg)														
CNPFA	NOMBRE DEL PRODUCTO	MERCADO	Prom. del jue 21 al mié 27	Prom. del jue 28 al mié 4	Var. (%)	sep mié-27	sep jue-28	sep vie-29	sep sáb-30	oct dom-1	oct lun-2	oct mar-3	oct mié-4	Var % Hoy/ayer
01319	MARACUYA COSTA	MMF2	3.48	3.03	-12.9%	3.28	3.15	3.08	3.18	3.07	2.93	2.88	2.93	1.7%
01319	MARACUYA COSTA	GMMML	2.67	2.35	-12.0%	2.55	2.33	2.30	2.30	2.68	2.25	2.30	2.30	2.2%
01319	PEPINO RAYADO O MELON	MMF2	2.05	1.85	-9.8%	1.95	1.95	1.88	1.88	1.88	1.83	1.75	1.75	0.0%
01319	ZAPOTE (MONTAÑA)	MMF2	0.00	0.00		0.00	0.00	0.00	0.00	0.00	0.00	0.00	0.00	0.0%
0132 Frutas cítricas														
01321	TORONJA COSTA CON PEPA	MMF2	2.58	2.37	-8.1%	2.43	2.38	2.38	2.38	2.40	2.35	2.35	2.35	0.0%
01321	TORONJA SELVA CON PEPA	MMF2	2.16	2.15	-0.3%	2.21	2.21	2.15	2.15	2.17	2.13	2.13	2.13	0.0%
01322	LIMA DULCE (COSTA)	MMF2	2.50	2.44	-2.3%	2.45	2.45	2.48	2.45	2.50	2.38	2.43	2.38	-2.1%
01322	LIMON DULCE - SELVA	MMF2	1.76	1.82	3.0%	1.79	1.79	1.79	1.81	1.82	1.83	1.83	1.84	0.5%
01322	LIMON SUTIL BOLSA	GMMML	9.90	9.10	-8.1%	9.89	9.61	9.44	9.00	9.06	9.00	8.78	8.78	0.0%
01322	LIMON SUTIL CAJON	GMMML	10.28	9.28	-9.8%	10.22	9.89	9.46	9.35	9.40	9.02	8.91	8.91	0.0%
01323	NARANJA PRIMAVERA (COSTA)	MMF2	1.58	1.68	6.1%	1.63	1.63	1.65	1.65	1.70	1.68	1.68	1.75	4.2%
01323	NARANJA TANGELO SELVA	MMF2	1.79	1.90	6.2%	1.81	1.85	1.89	1.90	1.89	1.90	1.93	1.93	0.0%
01323	NARANJA VALENCIA	MMF2	0.78	0.90	15.5%	0.82	0.85	0.86	0.89	0.91	0.93	0.94	0.95	1.1%
01323	NARANJA WASHINGTON NAVAL(COSTA)	MMF2	2.83	2.67	-5.8%	2.73	2.73	2.65	2.73	2.65	2.63	2.63	2.65	0.8%
01324	MANDARINA MALVACEA	MMF2	1.70	1.65	-2.9%	1.65	1.65	1.65	1.63	1.63	1.63	1.68	1.68	0.0%
01324	MANDARINA SATSUMA (COSTA)	MMF2	2.33	2.40	2.9%	2.38	2.38	2.38	2.38	2.40	2.38	2.43	2.43	0.0%
01324	MANDARINA TANGERINA	MMF2	0.98	1.04	6.0%	1.00	1.05	1.05	1.02	1.04	1.03	1.03	1.03	0.0%
0133 Uvas														
01330	UVA ALFONSO LAVALETT (NEGRA)	MMF2	3.82	3.38	-11.6%	3.67	3.63	3.60	3.50	3.33	3.27	3.19	3.13	-1.9%
01330	UVA BORGONA	MMF2	2.45	2.25	-7.9%	2.31	2.31	2.31	2.27	2.31	2.27	2.15	2.15	0.0%
01330	UVA ITALIA /AMERICANA-NACIONAL	MMF2	3.55	3.23	-9.0%	3.48	3.46	3.40	3.31	3.27	3.13	3.04	3.02	-0.7%
01330	UVA PALESTINA	MMF2	3.66	3.60	-1.7%	3.65	3.63	3.56	3.60	3.64	3.65	3.56	3.56	0.0%
01330	UVA QUEBRANTA/MOSCATEL	MMF2	0.00	0.00		0.00	0.00	0.00	0.00	0.00	0.00	0.00	0.00	0.0%
01330	UVA RED GLOVE NACIONAL	MMF2	4.02	3.82	-4.8%	3.96	3.96	3.60	3.88	3.88	3.83	3.81	3.81	0.0%
01330	UVA ROSADA SIN PEPA	MMF2	3.91	3.74	-4.3%	3.83	3.81	3.79	3.71	3.75	3.73	3.71	3.69	-0.5%
01330	UVA SULTANINA NACIONAL	MMF2	0.00	0.00		0.00	0.00	0.00	0.00	0.00	0.00	0.00	0.00	0.0%
0134 Frutas de pepita y frutas de hueso														
01341	MANZANA CTE/PARA AGUA	GMMML	3.53	3.30	-6.6%	3.25	3.25	3.33	3.30	3.30	3.33	3.25	3.33	2.5%
01341	MANZANA CTE/PARA AGUA	MMF2	2.72	2.49	-8.4%	2.60	2.60	2.56	2.53	2.50	2.47	2.41	2.36	-2.1%
01341	MANZANA DELICIA	MMF2	2.60	2.53	-2.7%	2.56	2.53	2.53	2.53	2.53	2.53	2.51	2.51	-0.8%
01341	MANZANA GOLDEN	MMF2	4.68	4.98	6.4%	4.58	4.58	4.75	4.75	4.90	5.33	5.20	5.33	2.5%
01341	MANZANA IMPORTADA (CHILENA)	MMF2	6.35	6.36	0.2%	6.33	6.31	6.38	6.33	6.38	6.35	6.38	6.41	0.5%
01341	MANZANA ISRAEL	MMF2	2.80	2.42	-13.6%	2.63	2.55	2.53	2.45	2.43	2.35	2.30	2.30	0.0%
01341	MANZANA WINTER	MMF2	2.26	2.23	-1.3%	2.25	2.24	2.20	2.20	2.24	2.24	2.24	2.26	0.9%
01342	MEMBRILLO CRIOLLO	MMF2	2.74	2.82	2.9%	2.83	2.85	2.88	2.83	2.80	2.78	2.83	2.75	-2.8%
01342	MEMBRILLO SERRANO	MMF2	2.79	2.76	-1.2%	2.80	2.77	2.77	2.74	2.75	2.74	2.74	2.78	1.5%
01342	PERA AGUA ITALIANA	MMF2	4.27	4.29	0.5%	4.23	4.27	4.31	4.29	4.29	4.23	4.31	4.31	0.0%
01342	PERA AGUA PACKAM IMPORTADO	MMF2	6.10	6.11	0.1%	6.08	6.08	6.10	6.10	6.13	6.10	6.14	6.10	-0.7%
01343	ALBARI COQUE	MMF2	3.19	3.20	0.3%	3.25	3.20	3.15	3.15	3.20	3.18	3.23	3.28	1.5%
01345	CIRUELA NECTARINA (IMPORTADA)	MMF2	7.73	7.81	1.1%	7.78	7.78	7.85	7.75	7.80	7.78	7.85	7.88	0.4%
01345	MELOCOTON BLANQUILLO	MMF2	3.93	3.82	-3.0%	3.98	3.88	3.85	3.81	3.83	3.75	3.79	3.81	0.5%
01345	MELOCOTON DURAZNO HUAYCO	MMF2	3.91	3.90	-0.1%	3.92	3.88	3.88	3.88	3.88	3.88	3.96	3.96	0.0%
01346	CIRUELA SANTA ROSA/NACIONAL	MMF2	0.00	0.00		0.00	0.00	0.00	0.00	0.00	0.00	0.00	0.00	0.0%
01349	LUCUMA DE SEDA (COSTA/SELVA)	MMF2	9.75	10.18	4.4%	10.25	10.25	9.75	9.75	10.00	10.50	10.50	10.50	0.0%
0135 Bayas y otras frutas														
01352	KIWI IMPORTADO CHILENO	MMF2	8.47	8.50	0.4%	8.42	8.38	8.50	8.47	8.50	8.47	8.62	8.58	-0.5%
01354	FRESA AROMA	MMF2	0.00	0.00		0.00	0.00	0.00	0.00	0.00	0.00	0.00	0.00	0.0%
01359	GRANADA (COSTA)	MMF2	0.00	0.00		0.00	0.00	0.00	0.00	0.00	0.00	0.00	0.00	0.0%
01359	MAMEY (COSTA)	MMF2	4.82	4.80	-0.4%	4.75	4.75	4.73	4.75	4.80	4.83	4.83	4.88	1.0%
01359	TAMARINDO (CON CASCARA) COSTA	MMF2	10.44	11.11	6.4%	10.50	10.50	11.00	11.00	11.00	11.50	11.25	11.50	2.2%
01359	TAMARINDO (SIN CASCARA) COSTA	MMF2	13.82	13.08	-5.3%	13.50	13.33	13.50	13.00	13.00	13.00	12.75	13.00	2.0%
01359	TUNA AMARILLA	MMF2	3.10	2.93	-5.6%	3.08	3.08	2.98	2.93	2.90	2.88	2.93	2.80	-4.4%
01359	TUNA BLANCA (COSTA / SIERRA)	MMF2	3.16	2.81	-11.3%	3.00	2.88	2.85	2.83	2.83	2.75	2.75	2.75	0.0%
01359	TUNA MORADA/ROSADA	MMF2	3.11	2.91	-6.3%	3.08	3.13	2.98	2.93	2.90	2.88	2.78	2.78	0.0%
014 SEMILLAS ACEITERAS Y FRUTOS OLEAGINOSOS														
01460	COCO (COSTA /SELVA)	MMF2	1.23	1.19	-2.8%	1.12	1.13	1.17	1.17	1.18	1.23	1.23	1.23	0.0%
015 RAÍCES Y TUBÉRCULOS COMESTIBLES														
0151 Papas														
01510	PAPA AMARILLA/TUMBAY/TORNILLO/OTROS	GMMML	3.91	4.34	11.1%	4.33	4.15	4.13	4.40	4.40	4.43	4.43	4.43	0.0%
01510	PAPA BLANCA/VALLE/OTROS	GMMML	0.76	0.78	2.6%	0.76	0.75	0.78	0.76	0.76	0.75	0.78	0.90	15.4%
01510	PAPA CANCHAN	GMMML	1.17	1.22	4.0%	1.28	1.25	1.30	1.23	1.23	1.15	1.24	1.13	-8.9%
01510	PAPA COLOR/VALLE/OTROS	GMMML	1.19	1.25	5.2%	1.31	1.30	1.29	1.25	1.25	1.21	1.27	1.20	-5.5%
01510	PAPA HUAMANTANGA	GMMML	2.15	2.26	5.1%	2.15	2.15	2.15	2.13	2.13	2.28	2.38	2.58	8.4%
01510	PAPA HUAYRO (ROJO-MORO-NEGRO)RUNT/MARH/U	GMMML	2.20	2.47	12.5%	2.33	2.25	2.38	2.43	2.43	2.50	2.60	2.70	3.8%
01510	PAPA NEGRA ANDINA	GMMML	1.14	1.15	0.9%	1.15	1.14	1.16	1.14	1.14	1.14	1.18	1.18	0.0%
01510	PAPA PERRICHOLI	GMMML	0.00	0.00		0.00	0.00	0.00	0.00	0.00	0.00	0.00	0.00	0.0%
01510	PAPA PERUANITA	GMMML	2.56	2.75	7.5%	2.88	2.73	2.70	2.63	2.63	2.73	2.90	2.95	1.7%
01510	PAPA ÚNICA	GMMML	1.21	1.28	6.1%	1.35	1.35	1.28	1.26	1.26	1.26	1.30	1.28	-1.5%
01510	PAPA YUNGAY	GMMML	0.76	0.78	2.6%	0.76	0.75	0.78	0.76	0.76	0.75	0.78	0.90	15.4%
0152 Yuca														
01520	YUCA AMARILLA/LEGITIM/INERTA(COS/SEL)	GMMML	1.11	1.02	-8.2%	1.06	1.03	1.03	1.00	1.00	1.01	1.03	1.05	1.9%
0153 Camote														
01530	CAMOTE AMARILLO	GMMML	0.60	0.54	-8.6%	0.58	0.55	0.54	0.54	0.54	0.58	0.53	0.53	0.0%
01530	CAMOTE MORADO/LEG/MILA/MEJ/PEPIN/PARAMON	GMMML	0.85	0.92	7.5%	0.85	0.88	0.85	0.88	0.88	0.95	0.98	1.00	2.0%
0159 Otras raíces y tubérculos comestibles														
01599	OLLUCO LARGO (SIN LAVAR/LAVADO)	GMMML	5.50	5.34	-3.0%	5.33	5.33	5.25	5.38	5.38	5.38	5.30	5.33	0.6%
01599	YACON (LACON)	MMF2	3.37	2.80	-16.8%	3.15	3.00	2.88	2.88	2.90	2.65	2.65	2.65	0.0%
016 ESTIMULANTES, ESPECIAS Y AROMÁTICOS														
01652	AJI PAPRIKA	GMMML	12.47	12.56	0.7%	12.50	12.50	12.50	12.50	12.50	12.63	12.63	12.63	0.0%
01652	AJI SECO PANCA	GMMML	12.93	13.04	0.8%	13.25	13.25	13.25	13.25	13.25	12.75	12.75	12.75	0.0%
01654	CULANTRO (CRIOLLO/SERRANO)	GMMML	2.30	1.30	-43.5%	2.17	1.33	1.09	1.17	1.17	1.33	1.50	1.50	0.0%
01657	KION (COSTA/SELVA)													