



Lima, 17 de octubre del 2023

Gran Mercado Mayorista de Lima (GMML)

Esta madrugada se registró el ingreso de 7 276 toneladas de productos, cantidad mayor en 7% respecto al promedio de los últimos cuatro martes. Asimismo, ingresaron 2 374 toneladas de papa, cantidad mayor en 10% respecto al promedio de los últimos cuatro martes. 1/

Producto con buen precio: arveja verde blanca serrana a S/ 2,85 por kilogramo

Tubérculos y raíces.- Esta mañana se registró el ingreso de 3106 toneladas de tubérculos, cantidad mayor en 7% respecto al promedio de los últimos cuatro martes. Ingresaron: papa, 2374 toneladas; camote, 392 toneladas; yuca, 245 toneladas y olluco, 95 toneladas.

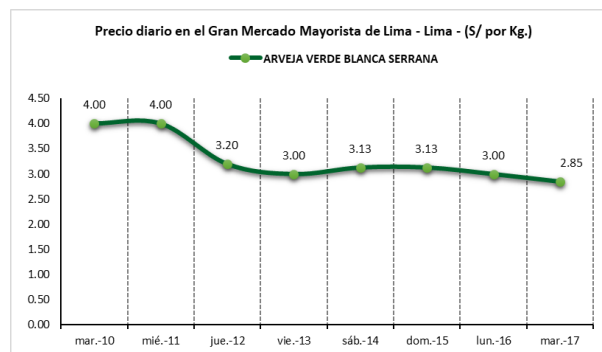
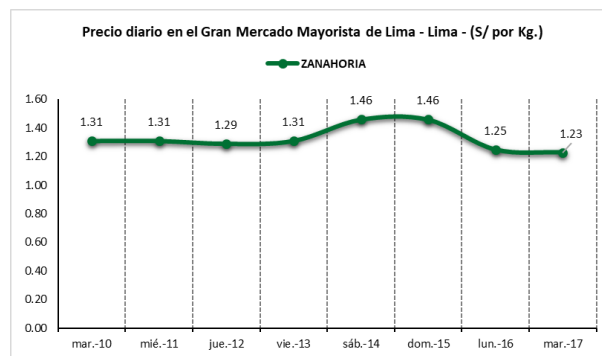
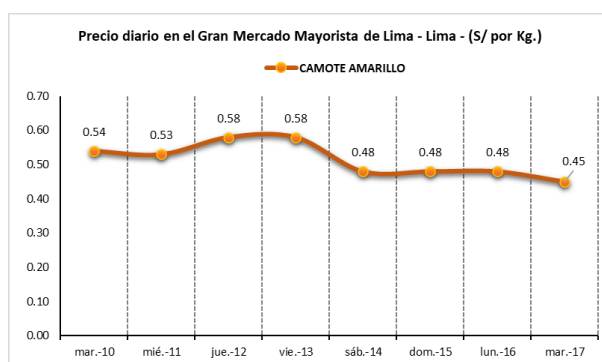
Los precios de la mayoría de tubérculos no variaron significativamente respecto al día de ayer. Sólo por mayor oferta bajó: olluco largo de S/ 5,30 a S/ 5,18 y papa amarilla de S/ 3,95 a S/ 3,88 por kilogramo.

Hortalizas.- Ingresaron 3421 toneladas de hortalizas, cantidad mayor en 6% respecto al promedio de los últimos cuatro martes. Los productos que destacaron en el ingreso, fueron: tomate, 394 toneladas; zanahoria, 359 toneladas; choclo tipo cusco, 335 toneladas y cebolla cabeza roja, 204 toneladas.

Por mayor stock, bajaron: brócoli de S/ 1,83 a S/ 1,38; ají escabeche de S/ 5,83 a S/ 5,28; espinaca de S/ 1,33 a S/ 1,25 y ajo criollo o napuri de S/ 4,33 a S/ 4,25 por kilogramo. Mientras que por ingreso de producto fresco subieron: tomate katia de S/ 4,21 a S/ 4,26; zapallo macre de S/ 1,30 a S/ 1,43 y pimiento morrón de S/ 5,42 a S/ 5,97 por kilogramo.

Hortalizas leguminosas verdes.- Se registró el ingreso de 418 toneladas de leguminosas verdes, cantidad mayor en 35% respecto al promedio de los últimos cuatro martes. Ingresaron: 199 toneladas de arveja; 121 toneladas de haba y 98 toneladas de vainita.

Los precios de arveja verde americana y haba verde serrana subieron respecto al día de ayer por ingreso de producto fresco: de S/ 3,43 a S/ 3,73 y de S/ 1,15 a S/ 1,30 por kilogramo, respectivamente. Mientras que bajó por mayor oferta: arveja verde blanca serrana de S/ 3,00 a S/ 2,85 y vainita americana de S/ 2,95 a S/ 2,90 por kilogramo.





PERÚ

Ministerio de Desarrollo Agrario y Riego

SISAP

Abastecimiento y Precios Mayoristas

de los principales productos comercializados en el GMML y MM N°2 Frutas



Dirección General de Estadística, Seguimiento y Evaluación de Políticas - DGESEP
Dirección de Estadística e Información Agraria - DEIA

Sistema de Información de Abastecimiento y Precios (SISAP)

Mercado Mayorista de Frutas N° 2

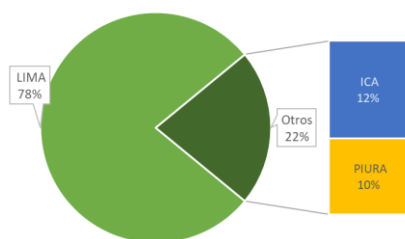
Esta madrugada se registró el ingreso de 2 642 toneladas de frutas, cantidad similar al promedio de los últimos cuatro martes. Las frutas que destacaron en el ingreso fueron: plátano, naranja, manzana, papaya y piña.

Producto con buen precio: manzana cte. para agua a S/ 2,09 por kilogramo

Melón:

En lo que va del presente mes, el melón se comercializa en las variedades coquito (77%) y menta (23%). El precio de la variedad coquito bajó ligeramente respecto al día de ayer.

MERCADO MAYORISTA N°2 DE FRUTAS: INGRESO DE MELÓN SEGÚN DEPARTAMENTOS, OCTUBRE 2023



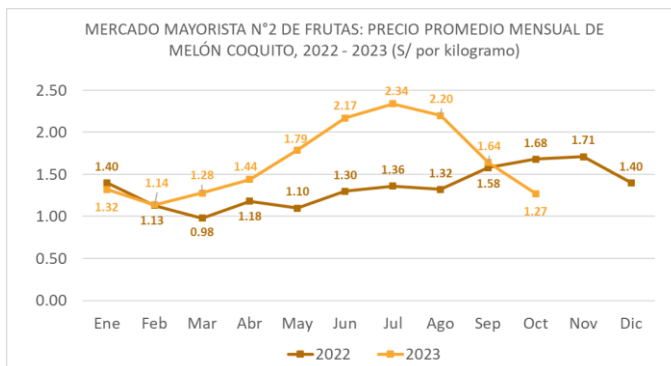
MERCADO MAYORISTA N°2 DE FRUTAS: PRECIOS DEL MELÓN, SEGÚN VARIEDAD (S/ por kilogramo)

VARIEDAD	AYER	HOY
Coquito	1.19	1.17
Menta	1.79	1.79

Fuente: SIEA



MERCADO MAYORISTA N°2 DE FRUTAS: PRECIO PROMEDIO MENSUAL DE MELÓN COQUITO, 2022 - 2023 (S/ por kilogramo)



Precio de las demás frutas:

En cuanto al precio de las demás frutas, por mayor oferta bajó respecto al día de ayer: manzana israel de S/ 2,23 a S/ 2,15 por kilogramo.

Los precios del resto de frutas se mantuvieron o no variaron significativamente.



BICENTENARIO DEL PERÚ 2021 - 2024



PERÚ

Ministerio de Desarrollo Agrario y Riego

SISAP

Abastecimiento y Precios Mayoristas

de los principales productos comercializados en el GMLL y MM N°2 Frutas



Dirección General de Estadística, Seguimiento y Evaluación de Políticas - DGESEP
Dirección de Estadística e Información Agraria - DEIA

Sistema de Información de Abastecimiento y Precios (SISAP)

Table with columns: CNPA, NOMBRE DEL PRODUCTO, MERCADO, Prom. del mes 4 al mar 10, Prom. del mes 11 al mar 17, Var. (%), and 12 monthly price columns (oct mar-10 to oct mar-17) plus a Var % Hoy/ayer column. Rows include various fruit categories like Citrus, Grapes, Apples, etc.

Fuente: GMLL = Gran Mercado Mayorista de Lima / MMF2 = Mercado Mayorista de Frutas N° 2
Elaboración: DGESEP - DEIA

