



Lima, 20 de octubre del 2023

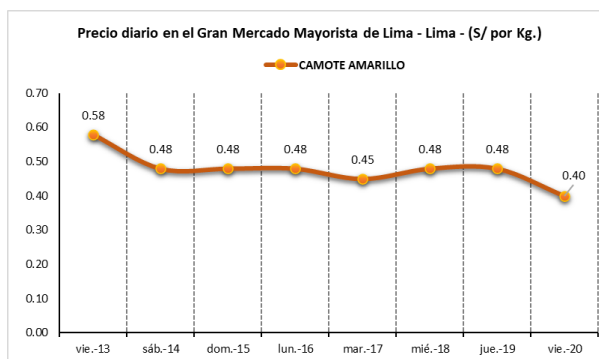
Gran Mercado Mayorista de Lima (GMML)

Esta madrugada se registró el ingreso de 7 543 toneladas de productos, cantidad mayor en 9% respecto al promedio de los últimos cuatro viernes. Asimismo, ingresaron 2 535 toneladas de papa, cantidad mayor en 4% respecto al promedio de los últimos cuatro viernes. 1/

Producto con buen precio: cebolla cabeza roja a S/ 1,03 por kilogramo

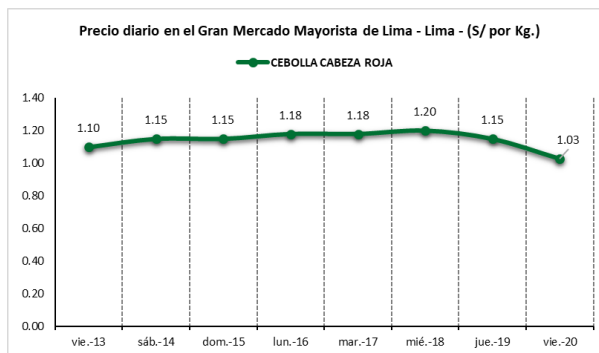
Tubérculos y raíces.- Esta mañana se registró el ingreso de 3281 toneladas de tubérculos, cantidad mayor en 6% respecto al promedio de los últimos cuatro viernes. Ingresaron: papa, 2535 toneladas; 439 toneladas de camote; 206 toneladas de yuca y olluco, 101 toneladas.

Los precios de la mayoría de tubérculos variaron respecto al día de ayer. Por ingreso de producto fresco subió: papa huayro de S/ 3,10 a S/ 3,15 y papa color (canchan y única) de S/ 1,23 a S/ 1,33 por kilogramo. Mientras que por mayor oferta bajó: camote amarillo de S/ 0,48 a S/ 0,40 por kilogramo.

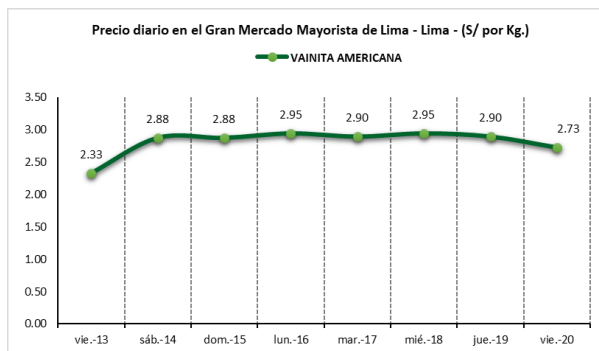


Hortalizas.- Ingresaron 3073 toneladas de hortalizas, cantidad mayor en 7% respecto al promedio de los últimos cuatro viernes. Los productos que destacaron en el ingreso fueron: choclo tipo cusco, 354 toneladas; zanahoria, 318 toneladas; tomate, 300 toneladas y pepinillo, 263 toneladas.

Los precios de algunas hortalizas bajaron por mayor stock: espinaca de S/ 1,63 a S/ 1,38; pimienta morrón de S/ 5,35 a S/ 4,79; cebolla cabeza roja de S/ 1,15 a S/ 1,03; brócoli de S/ 1,88 a S/ 1,70; tomate katia de S/ 4,26 a S/ 3,94; choclo tipo cusco de S/ 4,94 a S/ 4,64 y ají rocoto de S/ 2,64 a S/ 2,57 por kilogramo. Mientras que por ingreso de producto fresco subió: ají escabeche de S/ 5,25 a S/ 5,75 por kilogramo.



Hortalizas leguminosas verdes.- Ingresaron 272 toneladas de leguminosas verdes, cantidad menor en 4% respecto al promedio de los últimos cuatro viernes. Los productos que ingresaron fueron: arveja verde, 158 toneladas; haba verde, 41 toneladas y vainita verde, 73 toneladas.



Por menor stock, los precios de haba y arveja subieron respecto al día de ayer: haba verde serrana de S/ 1,33 a S/ 1,43; arveja verde blanca serrana de S/ 2,90 a S/ 3,28 y arveja verde americana de S/ 3,70 a S/ 4,80 por kilogramo. Mientras que bajó: vainita americana de S/ 2,90 a S/ 2,73 por kilogramo.



PERÚ

Ministerio de Desarrollo Agrario y Riego

SISAP

Abastecimiento y Precios Mayoristas

de los principales productos comercializados en el GMML y MM N°2 Frutas



Dirección General de Estadística, Seguimiento y Evaluación de Políticas - DGESEP
Dirección de Estadística e Información Agraria - DEIA

Sistema de Información de Abastecimiento y Precios (SISAP)

Mercado Mayorista de Frutas N° 2

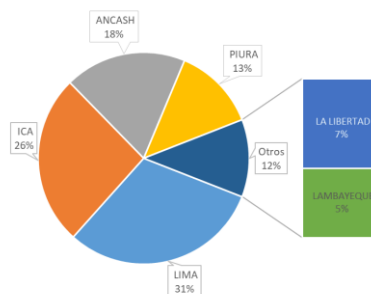
Esta madrugada se registró el ingreso de 2 281 toneladas de frutas, cantidad menor en 4% respecto al promedio de los últimos cuatro viernes. Las frutas que destacaron en el ingreso fueron: plátano, naranja, piña, manzana y papaya.

Producto con buen precio: melón coquito a S/ 1,15 por kilogramo

Sandía:

El precio de ésta fruta bajó ligeramente respecto al día de ayer. En lo que va al mes de octubre, la sandía ingresó desde los departamentos de Lima (provincias de Cañete y Barranca); Ica (provincias de Ica y Pisco); Ancash (provincias de Huarney y Santa); Piura (provincia de Sullana); La Libertad (provincia Trujillo) y Lambayeque (provincia de Chiclayo).

MERCADO MAYORISTA N°2 DE FRUTAS: INGRESO DE SANDÍA SEGÚN DEPARTAMENTOS, OCTUBRE 2023



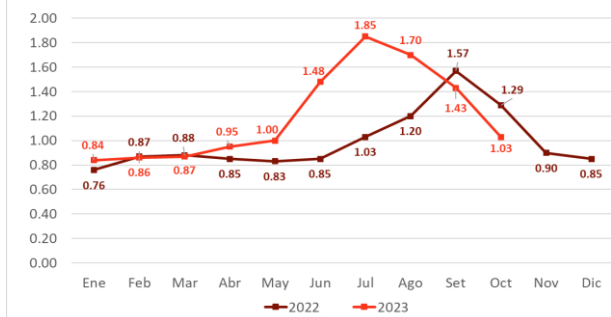
MERCADO MAYORISTA N°2 DE FRUTAS: PRECIOS DE LA SANDÍA (S/ por kilogramo)

VARIEDAD	AYER	HOY
Sandía	0,88	0,85

Fuente: SIEA



MERCADO MAYORISTA N°2 DE FRUTAS: PRECIO DE LA SANDÍA, 2022 - 2023 (S/ por kg)



Precio de las demás frutas:

En cuanto al precio de las demás frutas, por mayor oferta bajó respecto al día de ayer: chirimoya cumbe de S/ 6,63 a S/ 6,55 por kilogramo.

Mientras que subió respecto al día de ayer: maracuyá costa de S/ 2,65 a S/ 2,73 por kilogramo.

Los precios del resto de frutas se mantuvieron o no variaron significativamente.



BICENTENARIO DEL PERÚ 2021 - 2024



Abastecimiento y Precios Mayoristas

de los principales productos comercializados en el GMMML y MM N°2 Frutas



Dirección General de Estadística, Seguimiento y Evaluación de Políticas - DGESEP
Dirección de Estadística e Información Agraria - DEIA

Sistema de Información de Abastecimiento y Precios (SISAP)

PRECIOS MAYORISTAS DE LOS PRINCIPALES PRODUCTOS COMERCIALIZADOS EN MERCADOS DE LIMA METROPOLITANA (\$/ por kg)														
CNPA	NOMBRE DEL PRODUCTO	MERCADO	Prom. del sáb 7 al vie 13	Prom. del sáb 14 al vie 20	Var. (%)	oct vie-13	oct sáb-14	oct dom-15	oct lun-16	oct mar-17	oct mié-18	oct jue-19	oct vie-20	Var % Hoy/ayer
011	CEREALES													
01122	MAIZ MARLO/CORONTA DE MAIZ	GMMML	11.29	11.18	-0.9%	11.25	11.25	11.25	11.25	10.75	11.50	11.00	11.25	2.3%
01122	MAIZ MORADO	GMMML	2.06	2.10	1.7%	2.13	2.13	2.13	2.05	2.13	2.08	2.08	2.10	1.0%
012	HORTALIZAS													
0121	Hortalizas de hoja o de tallo													
01211	ESPARRAGO FRESCO	GMMML	6.83	6.76	-1.0%	6.76	6.76	6.76	6.76	6.76	6.76	6.76	6.76	0.0%
01219	ACELGA (CRIOLLA/SERRANA)	GMMML	3.22	3.11	-3.3%	3.13	3.25	3.25	2.88	2.88	2.75	3.13	3.63	16.0%
01214	LECHUGA AMERICANA (CRIOLLA/SERRANA)	GMMML	0.87	0.85	-2.6%	0.75	0.79	0.79	0.79	0.88	0.92	0.88	0.88	0.0%
01214	LECHUGA CRIOLLA SEDA	GMMML	2.36	2.02	-14.1%	1.92	1.92	1.92	1.83	2.08	2.17	2.08	2.17	4.3%
01214	LECHUGA ROMANA HIDROPONICA/B/R/O	GMMML	0.87	0.86	-0.7%	0.79	0.79	0.79	0.79	0.92	0.96	0.92	0.88	-4.3%
01213	BROCCOLI	GMMML	1.22	1.58	29.9%	1.20	1.33	1.33	1.83	1.38	1.63	1.88	1.70	-9.6%
01212	COL CHINA/LONGAPA	GMMML	3.68	3.56	-3.3%	3.65	3.44	3.44	3.54	3.33	3.33	3.75	4.06	8.3%
01212	COL CORAZON (CRIOLLA/SERRANA)	GMMML	0.91	0.76	-16.8%	0.76	0.79	0.86	0.77	0.77	0.68	0.68	0.75	10.3%
01213	COLIFLOR (CRIOLLA/SERRANA)	GMMML	0.87	0.77	-11.0%	0.79	0.81	0.81	0.89	0.79	0.68	0.68	0.75	10.3%
01215	ESPINACA (CRIOLLA/SERRANA)	GMMML	1.41	1.33	-5.6%	1.38	1.25	1.25	1.33	1.25	1.25	1.63	1.38	-13.3%
01219	PEREIL (CRIOLLO/SERRANO)	GMMML	1.63	1.36	-16.4%	1.25	1.13	1.13	1.63	1.38	1.25	1.25	1.75	40.0%
01212	PACCHOY	GMMML	6.19	5.30	-14.4%	6.25	5.63	5.63	5.63	4.79	4.79	5.21	5.42	4.0%
01216	ALCACHOFA SERRANA/VALLE/QUEBRADA/HELADA	GMMML	4.90	4.93	0.7%	4.63	4.88	4.88	4.88	4.94	4.94	5.00	5.00	0.0%
01212	HOLANTAU/HORGANICA	GMMML	7.45	7.54	1.2%	7.38	7.38	7.38	7.63	7.50	7.50	7.75	7.63	-1.5%
0122	Melones													
01221	SANDIA VAR.	MMF2	1.07	0.90	-15.8%	0.98	0.93	0.93	0.90	0.90	0.90	0.88	0.85	-3.4%
01229	MELON COQUITO	MMF2	1.31	1.18	-9.5%	1.23	1.19	1.21	1.19	1.17	1.19	1.17	1.15	-1.7%
0123	Hortalizas de fruto													
01231	AJI AMARILLO SECO	GMMML	12.56	12.72	1.3%	12.50	12.75	12.75	12.75	12.75	12.75	12.63	12.63	0.0%
01231	AJI ESCABECHE FRESCO/ZANAHOR/LISO	GMMML	5.47	5.60	2.5%	5.75	5.88	5.88	5.83	5.28	5.35	5.25	5.75	9.5%
01231	AJI MONTAÑA/CHANCHAMAYO/COSTA/SELVA	GMMML	3.68	3.93	6.8%	3.50	3.75	3.75	3.50	4.25	4.25	3.75	4.25	13.3%
01231	AJI ROCOTO (COSTA/SIERRA/SELVA)	GMMML	2.88	2.77	-3.9%	3.13	3.19	3.19	2.57	2.57	2.64	2.64	2.57	-2.7%
01231	PIMIENTO MORRON/NIE/PAPR/LAR/PAL/SED/PI	GMMML	5.16	5.31	2.9%	5.28	5.42	5.42	5.42	5.97	4.79	5.35	4.79	-10.5%
01232	PEPINILLO	GMMML	1.13	0.86	-24.3%	1.00	1.00	1.00	0.88	0.83	0.79	0.79	0.71	-10.1%
01233	BERENUENA (CRIOLLA/SERRANA)	GMMML	4.84	4.57	-5.6%	4.50	4.50	4.50	4.40	4.40	4.50	4.50	5.20	15.6%
01234	TOMATE KATIA	GMMML	3.92	4.19	6.7%	4.26	4.21	4.21	4.21	4.26	4.21	4.26	3.94	-7.5%
01235	ZAPALLO ITALIANO	GMMML	1.48	1.54	4.0%	1.48	1.48	1.48	1.52	1.52	1.56	1.56	1.65	5.8%
01235	ZAPALLO LOCHE	GMMML	8.52	8.69	1.9%	7.67	9.17	8.83	8.83	8.67	8.33	8.33	8.67	4.1%
01235	ZAPALLO MACRE(COSTA/SIERRA/SELVA)	GMMML	1.84	1.38	-24.8%	1.38	1.35	1.35	1.30	1.43	1.43	1.40	1.43	2.1%
01239	CAIGUA (SELVA)	GMMML	3.97	3.99	0.4%	4.27	4.06	4.06	4.02	3.92	3.92	3.96	3.96	0.0%
0124	Hortalizas leguminosas verdes													
01241	FREJOLITO CHINO	GMMML	2.50	2.50	0.0%	2.50	2.50	2.50	2.50	2.50	2.50	2.50	2.50	0.0%
01241	FRIJOL VERDE CANARIO	GMMML	3.72	3.37	-9.3%	3.85	3.80	3.80	3.43	3.20	2.83	3.28	3.28	0.0%
01241	PALLAR VERDE SERRUCHO	GMMML	2.78	2.70	-2.8%	2.70	2.70	2.70	2.63	2.63	2.75	2.80	2.70	-3.6%
01241	VAINITA AMERICANA/SEDA/PITO/CORRIENT/MAD	GMMML	1.99	2.88	45.3%	2.33	2.88	2.88	2.95	2.90	2.95	2.90	2.73	-5.9%
01242	ARVEJA VERDE AMERICANA/(CRIOLLA/SERRANA)	GMMML	4.08	3.81	-6.4%	3.73	3.83	3.83	3.43	3.73	3.38	3.70	4.80	29.7%
01242	ARVEJA VERDE BLANCA SERRANA	GMMML	3.44	3.02	-12.1%	3.00	3.13	3.13	3.00	2.85	2.85	2.90	3.28	13.1%
01243	HABA VERDE SERRANA	GMMML	1.30	1.33	2.9%	1.40	1.40	1.40	1.15	1.30	1.33	1.33	1.43	7.5%
0125	Hortalizas de raíz, bulbosas o tuberosas													
01251	NABO (CRIOLLO/SERRANO)	GMMML	2.23	2.18	-2.4%	2.13	2.25	2.25	2.38	2.25	2.25	1.75	2.13	21.7%
01251	ZANAHORIA	GMMML	1.35	1.34	-1.3%	1.31	1.46	1.46	1.25	1.23	1.33	1.31	1.31	0.0%
01252	AJO CRIOLLO O NAPIRI	GMMML	4.25	4.24	-0.2%	4.30	4.25	4.25	4.33	4.25	4.25	4.18	4.18	0.0%
01252	AJO MORADO/BARRAN/LEGIT/ARICOTA/OTROS	GMMML	5.30	5.08	-4.0%	5.20	5.20	5.20	5.20	5.13	5.23	4.83	4.80	-0.6%
01253	CEBOLLA CABEZA BLANCA NACIONAL	GMMML	1.73	1.63	-5.9%	1.68	1.68	1.68	1.68	1.65	1.58	1.50	1.63	8.7%
01253	CEBOLLA CABEZA ROJA	GMMML	1.25	1.15	-8.2%	1.10	1.15	1.15	1.18	1.18	1.20	1.15	1.10	-10.4%
01253	CEBOLLA CHINA (CRIOLLA/SERRANA)	GMMML	5.11	3.61	-29.4%	3.50	4.25	4.25	4.75	3.50	3.50	2.50	2.50	0.0%
01254	PORO (CRIOLLO/SERRANO)	GMMML	2.33	2.32	-0.5%	2.50	2.60	2.60	2.40	2.21	2.12	2.12	2.21	4.2%
01259	BETERRAGA (CRIOLLA/SERRANA)	GMMML	1.54	1.44	-7.0%	1.17	1.17	1.17	1.17	1.51	1.51	1.51	1.51	0.0%
01259	RABANITO (CRIOLLO/SERRANO)	GMMML	3.48	2.81	-19.2%	3.33	3.17	3.17	2.67	2.67	2.51	2.67	2.84	6.4%
0129	Hortalizas frescas, n.c.p.													
01290	CHOCLO TIPO CUSCO	GMMML	4.41	4.79	8.6%	4.64	4.64	4.64	4.88	4.88	4.94	4.94	4.64	-6.1%
01290	APIO CRIOLLO/SERRANO	GMMML	0.88	0.80	-9.4%	0.67	0.75	0.75	0.92	0.92	0.83	0.67	0.75	11.9%
013	FRUTAS Y NUECES													
0131	Frutas tropicales y subtropicales													
01311	PALTA CRIOLLA SELVA	MMF2	2.59	2.57	-0.9%	2.58	2.60	2.60	2.58	2.58	2.56	2.54	2.52	-0.8%
01311	PALTA FUERTE COSTA	MMF2	8.46	8.74	3.4%	8.70	8.70	8.70	8.73	8.75	8.75	8.78	8.80	0.2%
01311	PALTA HALL (SELVA)	MMF2	2.66	2.61	-1.9%	2.65	2.69	2.69	2.63	2.60	2.56	2.56	2.54	-0.8%
01311	PALTA LINDA (COSTA/SELVA)	MMF2	3.70	3.61	-2.5%	3.71	3.69	3.69	3.63	3.60	3.56	3.54	3.54	0.0%
01312	PLATANO BIZCOCHO (SELVA)	MMF2	1.05	1.09	4.1%	1.05	1.05	1.05	1.07	1.09	1.11	1.13	1.16	2.7%
01312	PLATANO MANZANO (SELVA)	MMF2	1.35	1.36	0.7%	1.34	1.30	1.33	1.34	1.34	1.39	1.39	1.41	1.4%
01312	PLATANO MORADO (SELVA)	MMF2	2.84	2.78	-1.8%	2.81	2.79	2.79	2.79	2.77	2.77	2.79	2.79	0.0%
01312	PLATANO SEDA (SELVA)	MMF2	1.83	1.93	5.1%	1.89	1.93	1.93	1.91	1.93	1.93	1.93	1.94	0.5%
01312	PLATANO SEDA CONGO	MMF2	2.45	2.59	5.7%	2.54	2.58	2.58	2.58	2.59	2.59	2.60	2.61	0.4%
01313	PLATANO BELLACO (SELVA)	MMF2	1.77	1.83	3.7%	1.77	1.81	1.82	1.84	1.84	1.84	1.84	1.84	0.0%
01313	PLATANO ISLA (SELVA)	MMF2	2.21	2.30	4.3%	2.27	2.27	2.32	2.34	2.34	2.30	2.27	2.29	0.9%
01313	PLATANO PALILLO/SELVA	MMF2	1.99	1.94	-2.5%	1.96	1.94	1.92	1.94	1.96	1.96	1.92	1.92	0.0%
01315	HIGO MADURO O BREVAS	MMF2	5.37	5.09	-5.3%	5.25	5.11	5.18	5.11	5.07	5.07	5.04	5.04	0.0%
01316	MANGO CRIOLLO PLANTA (COSTA)	MMF2	2.71	3.15	16.3%	2.93	2.93	3.03	3.13	3.15	3.23	3.25	3.33	2.5%
01316	MANGO EDWARD PLANTA	MMF2	3.30	3.13	-4.9%	3.15	3.15	3.10	3.10	3.13	3.15	3.15	3.15	0.0%
01316	MANGO HADEN /HAYDE (PLANTA)	MMF2	3.79	3.39	-10.7%	3.48	3.48	3.45	3.43	3.38	3.38	3.33	3.25	-2.4%
01316	MANGO KAFRO / JAFRO (COSTA)	MMF2	5.27	5.09	-3.3%	5.08	5.08	5.13	5.08	5.08	5.10	5.13	5.05	-1.6%
01316	MANGO KENT (COSTA)	MMF2	4.91	4.75	-3.2%	4.78	4.78	4.83	4.78	4.75	4.73	4		



Abastecimiento y Precios Mayoristas

de los principales productos comercializados
en el GMMML y MM N°2 Frutas



Dirección General de Estadística, Seguimiento y Evaluación de Políticas - DGESEP
Dirección de Estadística e Información Agraria - DEIA

Sistema de Información de Abastecimiento y Precios (SISAP)

CNPA	NOMBRE DEL PRODUCTO	MERCADO	PRECIOS MAYORISTAS DE LOS PRINCIPALES PRODUCTOS COMERCIALIZADOS EN MERCADOS DE LIMA METROPOLITANA (S/ por kg)											
			Prom. del sáb 7 al vie 13	Prom. del sáb 14 al vie 20	Var. (%)	oct vie-13	oct sáb-14	oct dom-15	oct lun-16	oct mar-17	oct mié-18	oct jue-19	oct vie-20	Var % Hoy/ayer
01319	MARACUYA COSTA	MMF2	2.76	2.61	-5.2%	2.65	2.58	2.63	2.53	2.55	2.63	2.65	2.73	3.0%
01319	MARACUYA COSTA	GMMML	2.42	2.49	3.1%	2.30	2.25	2.25	2.25	2.68	2.65	2.68	2.68	0.0%
01319	PEPINO RAYADO O MELON	MMF2	1.83	1.89	3.0%	1.85	1.83	1.85	1.88	1.88	1.90	1.93	1.95	1.0%
01319	ZAPOTE (MONTAÑA)	MMF2	0.00	0.00		0.00	0.00	0.00	0.00	0.00	0.00	0.00	0.00	
0132 Frutas cítricas														
01321	TORONJA COSTA CON PEPA	MMF2	2.14	1.95	-8.7%	2.08	1.98	2.03	1.95	1.95	1.93	1.93	1.88	-2.6%
01321	TORONJA SELVA CON PEPA	MMF2	2.10	2.07	-1.4%	2.10	2.10	2.13	2.10	2.06	2.04	2.04	2.04	0.0%
01322	LIMA DULCE (COSTA)	MMF2	2.49	2.49	0.1%	2.48	2.53	2.53	2.48	2.50	2.48	2.45	2.45	0.0%
01322	LIMON DULCE - SELVA	MMF2	1.82	1.80	-0.9%	1.81	1.84	1.86	1.83	1.81	1.78	1.76	1.73	-1.7%
01322	LIMON SUTIL BOLSAS	GMMML	4.75	3.05	-35.9%	3.22	3.17	3.17	3.06	3.00	3.00	2.94	3.00	2.0%
01322	LIMON SUTIL CAJON	GMMML	5.79	3.90	-32.7%	4.46	4.13	4.13	4.02	3.80	3.80	3.75	3.64	-2.9%
01323	NARANJA PRIMAVERA (COSTA)	MMF2	1.62	1.52	-6.3%	1.53	1.53	1.55	1.53	1.55	1.53	1.48	1.45	-2.0%
01323	NARANJA TANGELO SELVA	MMF2	1.92	1.79	-7.1%	1.85	1.81	1.81	1.80	1.78	1.78	1.76	1.76	0.0%
01323	NARANJA VALENCIA	MMF2	0.91	0.86	-5.8%	0.86	0.85	0.85	0.86	0.88	0.85	0.86	0.88	2.3%
01323	NARANJA WASHINGTON NAVAL(COSTA)	MMF2	2.81	3.06	8.7%	2.85	2.98	2.98	3.03	3.05	3.08	3.13	3.15	0.8%
01324	MANDARINA MALVACEA	MMF2	1.70	1.77	3.9%	1.73	1.78	1.78	1.78	1.78	1.75	1.75	1.75	0.0%
01324	MANDARINA SATSUMA (COSTA)	MMF2	2.54	2.65	4.4%	2.63	2.63	2.63	2.63	2.63	2.63	2.65	2.73	3.0%
01324	MANDARINA TANGERINA	MMF2	1.04	1.03	-1.4%	1.03	1.03	1.03	1.03	1.03	1.03	1.02	1.02	0.0%
0133 Uvas														
01330	UVA ALFONSO LAVALETT (NEGRA)	MMF2	2.82	2.71	-4.0%	2.79	2.79	2.77	2.73	2.71	2.69	2.65	2.63	-0.8%
01330	UVA BORGOÑA	MMF2	1.91	1.98	3.4%	1.90	1.90	1.94	1.96	1.98	1.98	2.04	2.04	0.0%
01330	UVA ITALIA /AMERICANA-NACIONAL	MMF2	2.75	2.56	-6.9%	2.63	2.56	2.56	2.56	2.56	2.56	2.56	2.54	-0.8%
01330	UVA PALESTINA	MMF2	3.47	3.31	-4.7%	3.40	3.40	3.38	3.35	3.35	3.27	3.21	3.19	-0.6%
01330	UVA QUEBRANTA/MOSCATEL	MMF2	0.00	0.00		0.00	0.00	0.00	0.00	0.00	0.00	0.00	0.00	
01330	UVA RED GLOVE NACIONAL	MMF2	3.57	3.28	-8.0%	3.46	3.40	3.40	3.35	3.29	3.21	3.19	3.13	-1.9%
01330	UVA ROSADA SIN PEPA	MMF2	3.62	3.53	-2.6%	3.56	3.56	3.60	3.56	3.54	3.52	3.46	3.44	-0.6%
01330	UVA SULTANINA NACIONAL	MMF2	0.00	0.00		0.00	0.00	0.00	0.00	0.00	0.00	0.00	0.00	
0134 Frutas de pepita y frutas de hueso														
01341	MANZANA CTE/PARA AGUA	GMMML	2.94	3.35	13.7%	3.25	3.43	3.43	3.25	3.38	3.33	3.33	3.28	-1.5%
01341	MANZANA CTE/PARA AGUA	MMF2	2.23	2.08	-6.9%	2.15	2.11	2.11	2.10	2.09	2.07	2.05	2.03	-1.0%
01341	MANZANA DELICIA	MMF2	2.42	2.37	-2.4%	2.40	2.40	2.38	2.39	2.36	2.35	2.34	2.34	0.0%
01341	MANZANA GOLDEN	MMF2	5.36	5.32	-0.8%	5.38	5.25	5.50	5.50	5.28	5.25	5.23	5.23	0.0%
01341	MANZANA IMPORTADA (CHILENA)	MMF2	6.31	6.20	-1.6%	6.19	6.19	6.21	6.23	6.23	6.21	6.18	6.18	0.0%
01341	MANZANA ISRAEL	MMF2	2.19	2.18	-0.6%	2.18	2.23	2.23	2.23	2.15	2.15	2.13	2.15	0.9%
01341	MANZANA WINTER	MMF2	2.22	2.13	-3.9%	2.15	2.15	2.15	2.14	2.14	2.14	2.11	2.11	0.0%
01342	MEMBRILLO CRIOLLO	MMF2	2.91	2.94	0.9%	2.88	2.88	2.93	2.93	2.93	2.93	2.95	3.03	2.7%
01342	MEMBRILLO SERRANO	MMF2	2.85	2.90	1.8%	2.81	2.85	2.85	2.89	2.89	2.93	2.94	2.97	1.0%
01342	PERA AGUA ITALIANA	MMF2	4.25	4.34	2.1%	4.23	4.23	4.27	4.23	4.35	4.38	4.44	4.46	0.5%
01342	PERA AGUA PACKAM IMPORTADO	MMF2	6.10	5.89	-3.6%	5.96	5.96	5.93	5.88	5.86	5.85	5.86	5.86	0.0%
01343	ALBARICOQUE	MMF2	3.36	3.36	0.2%	3.28	3.28	3.28	3.35	3.43	3.43	3.43	3.35	-2.3%
01345	CIRUELA NECTARINA (IMPORTADA)	MMF2	7.79	7.88	1.2%	7.85	7.85	7.85	7.93	7.93	7.93	7.85	7.85	0.0%
01345	MELOCOTON BLANQUILLO	MMF2	3.89	3.83	-1.5%	3.88	3.88	3.88	3.85	3.81	3.81	3.81	3.77	-1.0%
01345	MELOCOTON DURAZNO HUAYCO	MMF2	3.98	3.96	-0.6%	3.94	3.94	3.94	3.94	3.96	3.98	3.98	3.96	-0.5%
01346	CIRUELA SANTA ROSA/NACIONAL	MMF2	0.00	0.00		0.00	0.00	0.00	0.00	0.00	0.00	0.00	0.00	
01349	LUCUMA DE SEDA (COSTA/SELVA)	MMF2	9.62	9.12	-5.2%	9.20	9.15	9.15	9.15	9.13	9.08	9.08	9.08	0.0%
0135 Bayas y otras frutas														
01352	KIWI IMPORTADO CHILENO	MMF2	8.81	9.18	4.2%	9.22	9.13	9.17	9.23	9.28	9.17	9.15	9.10	-0.5%
01354	FRESA AROMA	MMF2	0.00	0.00		0.00	0.00	0.00	0.00	0.00	0.00	0.00	0.00	
01359	GRANADA (COSTA)	MMF2	5.15	5.08	-1.5%	5.13	5.09	5.09	5.09	5.09	5.08	5.05	5.05	0.0%
01359	MAMEY (COSTA)	MMF2	4.81	4.60	-4.3%	4.65	4.63	4.63	4.58	4.63	4.55	4.55	4.63	1.8%
01359	TAMARINDO (CON CASCARA) COSTA	MMF2	11.28	11.14	-1.3%	11.00	11.00	11.25	11.25	10.75	10.75	11.50	11.50	0.0%
01359	TAMARINDO (SIN CASCARA) COSTA	MMF2	12.96	13.11	1.1%	13.00	13.00	13.25	13.00	12.75	12.75	13.50	13.50	0.0%
01359	TUNA AMARILLA	MMF2	2.60	2.61	0.4%	2.58	2.58	2.63	2.65	2.65	2.63	2.58	2.58	0.0%
01359	TUNA BLANCA (COSTA / SIERRA)	MMF2	2.60	2.68	3.2%	2.68	2.68	2.68	2.68	2.70	2.68	2.68	2.68	0.0%
01359	TUNA MORADA/ROSADA	MMF2	2.62	2.61	-0.4%	2.63	2.58	2.63	2.60	2.63	2.58	2.60	2.63	1.2%
014 SEMILLAS ACETERAS Y FRUTOS OLEAGINOSOS														
01460	COCO (COSTA/SELVA)	MMF2	1.12	1.10	-1.9%	1.05	1.10	1.10	1.10	1.09	1.09	1.09	1.10	0.9%
015 RAICES Y TUBERCULOS COMESTIBLES														
0151 Papas														
01510	PAPA AMARILLA/TUMBAY/TORNILLO/OTROS	GMMML	3.90	3.88	-0.5%	3.90	3.95	3.95	3.95	3.88	3.95	3.73	3.73	0.0%
01510	PAPA BLANCA/VALLE/OTROS	GMMML	0.87	0.90	3.3%	0.89	0.88	0.88	0.91	0.93	0.89	0.88	0.91	3.4%
01510	PAPA CANCHAN	GMMML	1.12	1.30	16.1%	1.11	1.18	1.18	1.23	1.28	1.38	1.40	1.44	2.9%
01510	PAPA COLOR/VALLE/OTROS	GMMML	1.11	1.19	7.1%	1.07	1.11	1.11	1.15	1.16	1.21	1.23	1.33	8.1%
01510	PAPA HUAMANTANGA	GMMML	2.41	2.64	9.6%	2.43	2.58	2.58	2.60	2.58	2.70	2.70	2.71	0.4%
01510	PAPA HUAYRO (ROJO-MORO-NEGRO)RUNT/MAR/HU	GMMML	2.55	2.97	16.3%	2.73	2.93	2.93	2.88	2.88	2.93	3.10	3.15	1.6%
01510	PAPA NEGRA ANDINA	GMMML	1.16	1.22	5.2%	1.18	1.20	1.20	1.21	1.18	1.23	1.21	1.30	7.4%
01510	PAPA PERRICHOLI	GMMML	0.00	0.00		0.00	0.00	0.00	0.00	0.00	0.00	0.00	0.00	
01510	PAPA PERUANITA	GMMML	2.73	2.85	4.1%	2.73	2.73	2.73	2.88	2.88	2.90	2.90	2.90	0.0%
01510	PAPA UNICA	GMMML	1.10	1.07	-2.5%	1.03	1.04	1.04	1.06	1.04	1.04	1.05	1.23	17.1%
01510	PAPA YUNGAY	GMMML	0.87	0.90	3.3%	0.89	0.88	0.88	0.91	0.93	0.89	0.88	0.91	3.4%
0152 Yuca														
01520	YUCA AMARILLA/LEGITIM/INERTA(COS/SEL)	GMMML	1.02	0.94	-8.0%	0.93	0.93	0.93	0.93	0.93	0.95	0.95	0.93	-2.1%
0153 Camote														
01530	CAMOTE AMARILLO	GMMML	0.54	0.46	-13.8%	0.58	0.48	0.48	0.48	0.45	0.48	0.48	0.40	-16.7%
01530	CAMOTE MORADO/LEG/MILA/MEJ/PEPIN/PARAMON	GMMML	0.93	0.77	-16.8%	0.88	0.83	0.83	0.85	0.73	0.71	0.71	0.75	5.6%
0159 Otras raíces y tubérculos comestibles														
01599	OLLUCO LARGO (SIN LAVAR/LAVADO)	GMMML	5.50	5.26	-4.5%	5.30	5.25	5.25	5.30	5.18	5.20	5.30	5.33	0.6%
01599	YACON (LACON)	MMF2	2.52	3.02	19.7%	2.65	2.85	2.93	2.93	3.03	3.13	3.13	3.15	0.6%
016 ESTIMULANTES, ESPECIAS Y AROMATICOS														
01652	AJI PAPRIKA	GMMML	12.68	12.47	-1.7%	12.63	12.50	12.50	12.50	12.50	12.50	12.38	12.38	0.0%
01652	AJI SECO PANCA	GMMML	12.56	12.49	-0.6%	12.50	12.38	12.38	12.38	12.38	12.38	12.75	12.75	0.0%
01654	CULANTRO (CRIOLLO/SERRANO)	GMMML	1.03	1.18	15.2%	1.00	1.09	1.09	1.17	1.09	1.17	1.17	1.50	28.2%
01657	KION (COSTA/SELVA)	GMMML	3.88	3										