



PERÚ

Ministerio de Desarrollo Agrario y Riego

SISAP

Abastecimiento y Precios Mayoristas

de los principales productos comercializados en el GMML y MM N°2 Frutas



Dirección General de Estadística, Seguimiento y Evaluación de Políticas - DGESEP
Dirección de Estadística e Información Agraria - DEIA

Sistema de Información de Abastecimiento y Precios (SISAP)

Lima, 09 de noviembre del 2023

Gran Mercado Mayorista de Lima (GMML)

Esta madrugada se registró el ingreso de 8 871 toneladas de productos, cantidad mayor en 11% respecto al promedio de los últimos cuatro jueves. Asimismo, ingresaron 2 341 toneladas de papa, cantidad mayor en 18% respecto al promedio de los últimos cuatro jueves. 1/

Producto con buen precio: espinaca a S/ 1,88 por kilogramo

Tubérculos y raíces.- Esta mañana se registró el ingreso de 3085 toneladas de tubérculos, cantidad mayor en 16% respecto al promedio de los últimos cuatro jueves e ingresaron: 2341 toneladas de papa; 418 toneladas de camote; 195 toneladas de yuca y 131 toneladas de olluco.

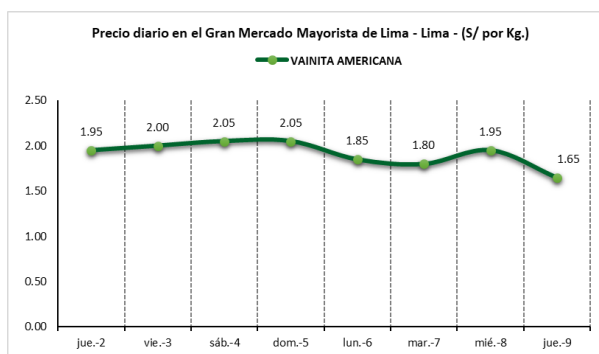
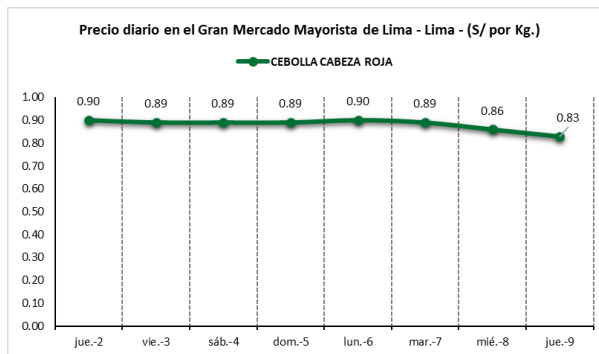
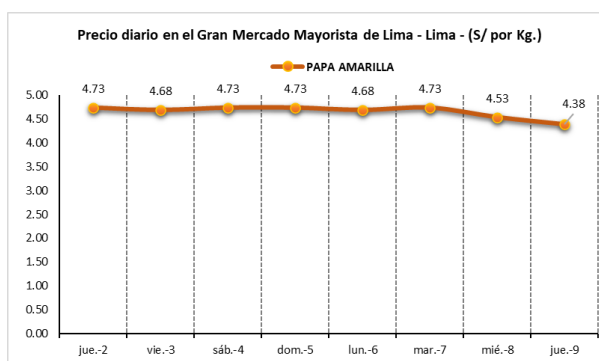
Los precios de la mayoría de tubérculos no variaron significativamente respecto al día de ayer. Por mayor ingreso bajó: papa amarilla de S/ 4,53 a S/ 4,38 por kilogramo.

Hortalizas.- Hoy ingresaron 3956 toneladas de hortalizas, cantidad mayor en 5% respecto al promedio de los últimos cuatro jueves. Los ingresos que destacaron fueron: cebolla cabeza roja (1344 toneladas); tomate (332 toneladas); zanahoria (228 toneladas) y pepinillo (211 toneladas).

Por menores ingresos, los precios de algunas hortalizas subieron respecto al día de ayer: zanahoria de S/ 1,23 a S/ 1,31; ajo criollo o napuri de S/ 4,43 a S/ 4,60; choclo tipo cusco de S/ 4,94 a S/ 5,12; tomate katia de S/ 2,92 a S/ 3,01 y ají rocoto de S/ 3,54 a S/ 3,61 por kilogramo. Mientras que bajó por mayor stock: ají escabeche de S/ 5,75 a S/ 5,70; pimienta morrón de S/ 5,83 a S/ 5,69; brócoli de S/ 1,63 a S/ 1,38 y espinaca de S/ 2,63 a S/ 1,88 por kilogramo.

Hortalizas leguminosas verdes.- Se registró el ingreso de 337 toneladas de leguminosas verdes, cantidad mayor en 36% respecto al promedio de los últimos cuatro jueves. Ingresaron: 117 toneladas de arveja, 112 toneladas de haba y 108 toneladas de vainita.

Mayores ingresos de leguminosas y los precios bajaron respecto al día de ayer: haba verde serrana de S/ 1,73 a S/ 1,63; arveja verde blanca serrana de S/ 3,35 a S/ 3,15 y vainita americana de S/ 1,95 a S/ 1,65 por kilogramo. Mientras que subió: arveja verde americana de S/ 3,90 a S/ 3,98 por kilogramo.



1/ Fuente: Empresa Municipal de Mercados S.A. (EMMSA) - GMML



BICENTENARIO DEL PERÚ 2021 - 2024



PERÚ

Ministerio de Desarrollo Agrario y Riego

SISAP

Abastecimiento y Precios Mayoristas

de los principales productos comercializados en el GMML y MM N°2 Frutas



Dirección General de Estadística, Seguimiento y Evaluación de Políticas - DGESEP
Dirección de Estadística e Información Agraria - DEIA

Sistema de Información de Abastecimiento y Precios (SISAP)

Mercado Mayorista de Frutas N° 2

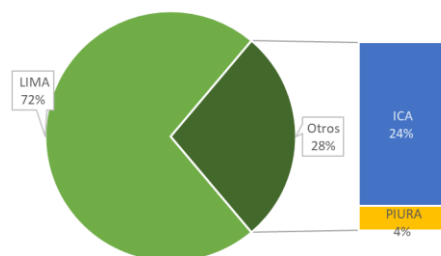
Hoy se registró el ingreso de 2 657 toneladas de frutas, cantidad mayor en 7% respecto al promedio de los últimos cuatro jueves. Las frutas que destacaron en el ingreso fueron: plátano, naranja, papaya, manzana y piña.

Producto con precio bajo: naranja valencia (selva) a S/ 0,89 por kilogramo

Melón:

En lo que va del presente mes, el melón se comercializa en las variedades coquito (77%) y menta (23%). El precio de ambas variedades bajaron ligeramente respecto al día de ayer.

MERCADO MAYORISTA N°2 DE FRUTAS: INGRESO DE MELÓN SEGÚN DEPARTAMENTOS, NOVIEMBRE 2023



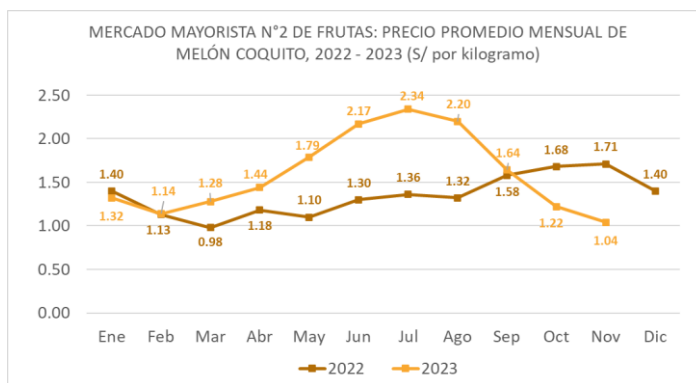
MERCADO MAYORISTA N°2 DE FRUTAS: PRECIOS DEL MELÓN, SEGÚN VARIEDAD (S/ por kilogramo)

VARIEDAD	AYER	HOY
Coquito	1.02	0.96
Menta	1.19	1.15

Fuente: SIEA



MERCADO MAYORISTA N°2 DE FRUTAS: PRECIO PROMEDIO MENSUAL DE MELÓN COQUITO, 2022 - 2023 (S/ por kilogramo)



Precio de las demás frutas:

En cuanto al precio de las demás frutas, por mayor oferta bajó respecto al día de ayer: naranja washington naval de S/ 3,85 a S/ 3,80 y tuna amarilla de S/ 2,48 a S/ 2,43 por kilogramo.

Mientras que subió respecto al día de ayer: manzana importada (chilena) de S/ 6,38 a S/ 6,60; uva alfonso lavalett de S/ 2,40 a S/ 2,48; manzana delicia (costa) de S/ 2,38 a S/ 2,44; melocotón durazno huayco de S/ 3,96 a S/ 4,04 y granadilla selva de S/ 2,48 a S/ 2,52 por kilogramo.

Los precios del resto de frutas se mantuvieron o no variaron significativamente.



BICENTENARIO DEL PERÚ 2021 - 2024



Abastecimiento y Precios Mayoristas

de los principales productos comercializados en el GMMML y MM N°2 Frutas



Dirección General de Estadística, Seguimiento y Evaluación de Políticas - DGESEP
Dirección de Estadística e Información Agraria - DEIA

Sistema de Información de Abastecimiento y Precios (SISAP)

PRECIOS MAYORISTAS DE LOS PRINCIPALES PRODUCTOS COMERCIALIZADOS EN MERCADOS DE LIMA METROPOLITANA (\$/ por kg)														
CNPA	NOMBRE DEL PRODUCTO	MERCADO	Prom. del vie 27 al jue 2	Prom. del vie 3 al jue 9	Var. (%)	nov jue-2	nov vie-3	nov sáb-4	nov dom-5	nov lun-6	nov mar-7	nov mié-8	nov jue-9	Var % Hoy/ayer
011	CEREALES													
01122	MAIZ MARLO/CORONTA DE MAIZ	GMMML	11.21	11.00	-1.9%	11.50	11.25	11.00	11.00	10.75	11.25	11.00	10.75	-2.3%
01122	MAIZ MORADO	GMMML	2.03	2.29	13.0%	2.43	2.23	2.43	2.43	2.43	2.38	2.18	1.98	-9.2%
012	HORTALIZAS													
0121	Hortalizas de hoja o de tallo													
01211	ESPARRAGO FRESCO	GMMML	5.90	5.90	0.0%	6.00	6.00	6.00	6.00	6.00	5.76	5.76	5.76	0.0%
01219	ACELGA (CRIOLLA/SERRANA)	GMMML	2.93	2.79	-4.8%	2.88	2.88	2.75	2.75	2.88	2.88	2.75	2.63	-4.4%
01214	LECHUGA AMERICANA (CRIOLLA/SERRANA)	GMMML	1.10	1.50	36.7%	1.46	1.54	1.54	1.54	1.50	1.54	1.38	1.46	5.8%
01214	LECHUGA CRIOLLA SEDA	GMMML	2.15	2.59	20.0%	2.50	2.67	2.92	2.92	2.50	2.42	2.42	2.25	-7.0%
01214	LECHUGA ROMANA HIDROPONICA B/R/O	GMMML	0.94	0.98	3.8%	0.96	0.96	1.00	1.00	1.00	0.96	0.96	0.96	0.0%
01213	BROCCOLI	GMMML	1.62	1.63	0.6%	1.83	1.70	1.63	1.63	1.75	1.70	1.63	1.38	-15.3%
01212	COL CHINA/LONGAPA	GMMML	4.23	4.34	2.2%	4.27	4.06	4.06	4.06	4.27	4.27	4.17	4.06	-2.6%
01212	COL CORAZON (CRIOLLA/SERRANA)	GMMML	0.87	0.80	-7.8%	0.81	0.77	0.75	0.75	0.79	0.81	0.81	0.91	12.3%
01213	COLIFLOR (CRIOLLA/SERRANA)	GMMML	0.86	0.70	-18.4%	0.81	0.77	0.75	0.75	0.68	0.66	0.64	0.66	3.1%
01215	ESPINACA (CRIOLLA/SERRANA)	GMMML	2.41	2.93	21.6%	2.88	3.13	3.38	3.38	3.25	2.88	2.63	1.88	-28.5%
01219	PEREJIL (CRIOLLO/SERRANO)	GMMML	1.73	1.77	2.1%	1.75	1.88	1.75	1.75	1.88	1.75	1.75	1.63	-6.9%
01212	PACCHOY	GMMML	5.95	5.87	-1.4%	5.63	5.42	5.54	5.54	6.17	6.21	6.17	6.04	-2.1%
01216	ALCACHOFA SERRANA/VALLE/QUEBRADA/HELADA	GMMML	4.65	4.53	-2.6%	4.63	4.56	4.56	4.56	4.56	4.50	4.50	4.44	-1.3%
01212	HOLANTAU/HORGANICA	GMMML	10.61	12.54	18.2%	11.75	12.75	13.25	13.25	13.50	12.50	12.25	10.25	-16.3%
0122	Melones													
01221	SANDIA VAR.	MMF2	0.81	0.83	2.1%	0.80	0.83	0.83	0.83	0.83	0.83	0.83	0.83	0.0%
01229	MELON COQUITO	MMF2	1.12	1.03	-8.2%	1.08	1.06	1.06	1.04	1.02	1.02	1.02	0.96	-5.9%
0123	Hortalizas de fruto													
01231	AJI AMARILLO SECO	GMMML	13.07	13.59	4.0%	13.50	13.50	13.50	13.50	13.63	13.63	13.63	13.75	0.9%
01231	AJI ESCABECHE FRESCO/ZANAHOR/LISO	GMMML	6.05	6.00	-0.9%	6.83	6.20	6.33	6.33	5.83	5.83	5.75	5.70	-0.9%
01231	AJI MONTAÑA/CHANCHAMAYO(COSTA/SELVA)	GMMML	4.63	4.70	1.5%	4.63	4.50	4.75	4.75	5.25	4.63	4.50	4.50	0.0%
01231	AJI ROCOTO (COSTA/SIERRA/SELVA)	GMMML	2.62	3.49	33.3%	2.64	2.99	3.54	3.54	3.68	3.54	3.54	3.61	2.0%
01231	PIMIENTO MORRON/NIE/PAPR/LAR/PAL/SED/PI	GMMML	5.39	6.29	16.7%	5.83	6.25	6.81	6.81	5.83	6.81	5.83	5.69	-2.4%
01232	PERINILLO	GMMML	0.87	0.82	-5.2%	0.88	0.79	0.79	0.79	0.88	0.88	0.79	0.79	0.0%
01233	BERENUENA (CRIOLLA/SERRANA)	GMMML	6.00	5.87	-2.1%	6.00	6.00	5.90	5.90	5.90	6.00	6.00	5.40	-10.0%
01234	TOMATE KATIA	GMMML	3.02	2.81	-6.9%	2.87	2.78	2.64	2.64	2.78	2.92	2.92	3.01	3.1%
01235	ZAPALLO ITALIANO	GMMML	1.51	1.42	-6.0%	1.46	1.46	1.44	1.44	1.46	1.42	1.40	1.29	-7.9%
01235	ZAPALLO LOCHE	GMMML	8.26	7.38	-10.7%	8.50	8.33	8.00	8.00	6.67	7.00	7.00	6.67	-4.7%
01235	ZAPALLO MACRE(COSTA/SIERRA/SELVA)	GMMML	1.42	1.39	-1.8%	1.40	1.38	1.40	1.40	1.40	1.45	1.35	1.38	2.2%
01239	CAIGUA (SELVA)	GMMML	3.48	3.87	11.1%	3.54	3.96	3.65	3.65	3.54	3.96	4.06	4.27	5.2%
0124	Hortalizas leguminosas verdes													
01241	FREJOLITO CHINO	GMMML	2.50	2.50	0.0%	2.50	2.50	2.50	2.50	2.50	2.50	2.50	2.50	0.0%
01241	FRIJOL VERDE CANARIO	GMMML	3.08	3.25	5.3%	2.95	3.13	2.98	2.98	3.18	3.50	3.55	3.40	-4.2%
01241	PALLAR VERDE SERRUCHO	GMMML	3.02	3.13	3.7%	3.08	3.03	3.18	3.18	3.25	3.05	3.05	3.20	4.9%
01241	VAINITA AMERICANA/SEDA/PITO/CORRIENT/MAD	GMMML	2.55	1.91	-25.1%	1.95	2.00	2.05	2.05	1.85	1.80	1.95	1.65	-15.4%
01242	ARVEJA VERDE AMERICANA/(CRIOLLA/SERRANA)	GMMML	4.28	4.24	-0.9%	4.85	4.65	4.33	4.33	4.35	4.15	3.90	3.98	2.1%
01242	ARVEJA VERDE BLANCA SERRANA	GMMML	3.76	3.64	-3.3%	4.73	4.23	3.65	3.65	3.78	3.65	3.35	3.15	-6.0%
01243	HABA VERDE SERRANA	GMMML	1.48	1.72	16.0%	1.93	1.88	1.73	1.73	1.68	1.63	1.73	1.63	-5.8%
0125	Hortalizas de raíz, bulbosas o tuberosas													
01251	NABO (CRIOLLO/SERRANO)	GMMML	1.91	2.18	14.0%	1.88	2.25	2.13	2.13	2.38	2.25	2.25	1.88	-16.4%
01251	ZANAHORIA	GMMML	1.45	1.37	-5.4%	1.77	1.46	1.42	1.42	1.48	1.29	1.23	1.31	6.5%
01252	AJO CRIOLLO O NAPIRI	GMMML	4.14	4.32	4.2%	4.18	4.18	4.20	4.20	4.28	4.33	4.43	4.60	3.8%
01252	AJO MORADO/BARRAN/LEGIT/ARICOTA/OTROS	GMMML	4.72	4.87	3.1%	4.68	4.68	4.70	4.70	4.80	4.83	5.13	5.23	1.9%
01253	CEBOLLA CABEZA BLANCA NACIONAL	GMMML	1.84	1.84	0.5%	1.80	1.75	1.75	1.75	1.80	1.93	1.93	2.00	3.6%
01253	CEBOLLA CABEZA ROJA	GMMML	0.86	0.88	2.7%	0.90	0.89	0.89	0.89	0.90	0.89	0.86	0.83	-3.5%
01253	CEBOLLA CHINA (CRIOLLA/SERRANA)	GMMML	2.75	2.47	-10.3%	2.63	2.50	2.38	2.38	2.50	2.63	2.50	2.38	-4.8%
01254	PORO (CRIOLLO/SERRANO)	GMMML	2.25	2.47	9.9%	2.40	2.50	2.60	2.60	2.60	2.50	2.50	2.02	-19.2%
01259	BETERRAGA (CRIOLLO/SERRANA)	GMMML	1.14	1.13	-1.5%	1.17	1.11	1.11	1.11	1.17	1.17	1.11	1.11	0.0%
01259	RABANITO (CRIOLLO/SERRANO)	GMMML	3.29	2.70	-18.0%	3.51	2.84	2.67	2.67	2.84	2.67	2.67	2.51	-6.0%
0129	Hortalizas frescas, n.c.p.													
01290	CHOCLO TIPO CUSCO	GMMML	5.23	5.11	-2.3%	5.12	5.06	5.30	5.30	5.18	4.88	4.94	5.12	3.6%
01290	APIO CRIOLLO/SERRANO	GMMML	0.97	0.98	1.2%	0.92	1.08	1.00	1.00	0.92	0.92	1.00	0.92	-8.0%
013	FRUTAS Y NUECES													
0131	Frutas tropicales y subtropicales													
01311	PALTA CRIOLLA SELVA	MMF2	2.26	2.23	-1.1%	2.17	2.17	2.15	2.19	2.21	2.23	2.31	2.35	1.7%
01311	PALTA FUERTE COSTA	MMF2	9.07	8.65	-4.6%	8.85	8.73	8.73	8.73	8.60	8.60	8.60	8.58	-0.2%
01311	PALTA HALL (SELVA)	MMF2	2.36	2.30	-2.4%	2.25	2.23	2.23	2.27	2.35	2.31	2.31	2.40	3.9%
01311	PALTA LINDA (COSTA/SELVA)	MMF2	3.36	3.24	-3.5%	3.23	3.23	3.23	3.27	3.23	3.23	3.29	3.23	-1.8%
01312	PLATANO BIZCOCHO (SELVA)	MMF2	1.30	1.41	9.0%	1.27	1.30	1.42	1.42	1.42	1.43	1.43	1.47	2.8%
01312	PLATANO MANZANO (SELVA)	MMF2	1.43	1.51	5.1%	1.48	1.48	1.48	1.52	1.48	1.52	1.48	1.58	6.8%
01312	PLATANO MORADO (SELVA)	MMF2	2.84	2.94	3.6%	2.94	2.90	2.90	2.94	2.94	2.96	2.96	2.98	0.7%
01312	PLATANO SEDA (SELVA)	MMF2	1.95	1.95	0.0%	1.96	1.94	1.94	1.94	1.97	1.97	1.95	1.94	-0.5%
01312	PLATANO SEDA CONGO	MMF2	2.67	2.69	0.9%	2.69	2.69	2.69	2.69	2.69	2.71	2.70	2.69	-0.4%
01313	PLATANO BELLACO (SELVA)	MMF2	1.88	1.95	3.5%	1.96	1.96	1.96	1.96	1.93	1.93	1.94	1.94	0.0%
01313	PLATANO ISLA (SELVA)	MMF2	2.29	2.25	-1.7%	2.29	2.27	2.23	2.24	2.25	2.26	2.25	2.25	0.0%
01313	PLATANO PALILLO/SELVA	MMF2	1.85	1.89	2.0%	1.88	1.88	1.87	1.89	1.90	1.90	1.90	1.88	-1.1%
01315	HIGO MADURO O BREVAS	MMF2	4.73	4.99	5.6%	4.82	4.82	4.96	5.04	4.96	4.96	5.11	5.11	0.0%
01316	MANGO CRIOLLO PLANTA (COSTA)	MMF2	3.42	3.18	-6.9%	3.28	3.28	3.28	3.25	3.20	3.08	3.08	3.08	0.0%
01316	MANGO EDWARD PLANTA	MMF2	2.57	2.25	-12.7%	2.38	2.35	2.35	2.33	2.25	2.18	2.13	2.13	0.0%
01316	MANGO HADEN /HAYDE (PLANTA)	MMF2	3.00	2.66	-11.3%	2.80	2.75	2.75	2.73	2.63	2.58	2.58	2.58	0.0%
01316	MANGO KAFRO / JAFRO (COSTA)	MMF2	4.67	4.45	-4.7%	4.55	4.50	4.45	4.45	4.38	4.48	4.48	4.43	-1.1%
01316	MANGO KENT (COSTA)	MMF2	4.18	4.11	-1.6%	4.08	4.08	4.08	4.13	4.05	4.20	4.1		



Abastecimiento y Precios Mayoristas

de los principales productos comercializados en el GMMML y MM N°2 Frutas



Dirección General de Estadística, Seguimiento y Evaluación de Políticas - DGESEP
Dirección de Estadística e Información Agraria - DEIA

Sistema de Información de Abastecimiento y Precios (SISAP)

PRECIOS MAYORISTAS DE LOS PRINCIPALES PRODUCTOS COMERCIALIZADOS EN MERCADOS DE LIMA METROPOLITANA (\$/ por kg)														
CNPA	NOMBRE DEL PRODUCTO	MERCADO	Prom. del vie 27 al jue 2	Prom. del vie 3 al jue 9	Var. (%)	nov jue-2	nov vie-3	nov sáb-4	nov dom-5	nov lun-6	nov mar-7	nov mié-8	nov jue-9	Var % Hoy/ayer
01319	MARACUYA COSTA	MMF2	2.69	2.60	-3.2%	2.68	2.68	2.58	2.63	2.58	2.58	2.58	2.58	0.0%
01319	MARACUYA COSTA	GMMML	2.22	2.09	-6.2%	2.33	2.13	2.03	2.03	2.10	2.05	2.18	2.08	-4.6%
01319	PEPINO RAYADO O MELON	MMF2	2.08	2.12	1.9%	2.08	2.10	2.18	2.18	2.15	2.08	2.08	2.08	0.0%
01319	ZAPOTE (MONTAÑA)	MMF2	0.00	0.00		0.00	0.00	0.00	0.00	0.00	0.00	0.00	0.00	
0132 Frutas cítricas														
01321	TORONJA COSTA CON PEPA	MMF2	2.14	2.32	8.4%	2.20	2.18	2.28	2.33	2.33	2.33	2.38	2.38	0.0%
01321	TORONJA SELVA CON PEPA	MMF2	1.95	2.09	7.0%	1.98	1.98	2.06	2.10	2.10	2.10	2.13	2.13	0.0%
01322	LIMA DULCE (COSTA)	MMF2	2.39	2.39	0.0%	2.38	2.38	2.38	2.38	2.38	2.48	2.38	2.38	0.0%
01322	LIMON DULCE - SELVA	MMF2	1.66	1.73	4.2%	1.71	1.73	1.69	1.71	1.73	1.73	1.74	1.75	0.6%
01322	LIMON SUTIL BOLSA	GMMML	1.78	1.61	-9.9%	1.67	1.67	1.64	1.64	1.67	1.58	1.58	1.47	-7.0%
01322	LIMON SUTIL CAJON	GMMML	2.26	1.85	-17.8%	1.90	1.90	1.96	1.96	1.90	1.79	1.79	1.68	-6.1%
01323	NARANJA PRIMAVERA (COSTA)	MMF2	1.52	1.52	-0.1%	1.55	1.53	1.53	1.55	1.55	1.48	1.48	1.50	1.4%
01323	NARANJA TANGELO SELVA	MMF2	1.63	1.57	-4.1%	1.61	1.60	1.58	1.57	1.55	1.55	1.56	1.56	0.0%
01323	NARANJA VALENCIA	MMF2	0.90	0.88	-1.6%	0.90	0.86	0.90	0.89	0.86	0.88	0.91	0.89	-2.2%
01323	NARANJA WASHINGTON NAVAL(COSTA)	MMF2	3.53	3.73	5.7%	3.58	3.65	3.68	3.68	3.68	3.78	3.85	3.80	-1.3%
01324	MANDARINA MALVACEA	MMF2	1.69	1.68	-0.9%	1.68	1.68	1.68	1.68	1.68	1.68	1.68	1.65	-1.8%
01324	MANDARINA SATSUMA (COSTA)	MMF2	2.84	3.19	12.6%	2.93	3.08	3.13	3.13	3.18	3.28	3.28	3.28	0.0%
01324	MANDARINA TANGERINA	MMF2	1.06	1.06	-0.7%	1.05	1.08	1.05	1.05	1.08	1.03	1.03	1.08	4.9%
0133 Uvas														
01330	UVA ALFONSO LAVALETT (NEGRA)	MMF2	2.30	2.37	3.1%	2.29	2.27	2.31	2.35	2.38	2.40	2.40	2.48	3.3%
01330	UVA BORGOÑA	MMF2	2.33	2.71	16.4%	2.69	2.73	2.73	2.77	2.73	2.73	2.73	2.56	-6.2%
01330	UVA ITALIA /AMERICANA-NACIONAL	MMF2	2.22	2.32	4.4%	2.21	2.21	2.29	2.29	2.31	2.33	2.40	2.40	0.0%
01330	UVA PALESTINA	MMF2	2.92	2.83	-3.0%	2.90	2.88	2.88	2.88	2.81	2.81	2.79	2.79	0.0%
01330	UVA QUEBRANTA/MOSCATEL	MMF2	0.00	0.00		0.00	0.00	0.00	0.00	0.00	0.00	0.00	0.00	
01330	UVA RED GLOVE NACIONAL	MMF2	2.58	2.36	-8.5%	2.38	2.33	2.33	2.31	2.38	2.38	2.38	2.38	0.0%
01330	UVA ROSADA SIN PEPA	MMF2	3.26	2.98	-8.5%	3.23	3.04	3.04	3.04	2.96	2.94	2.96	2.90	-2.0%
01330	UVA SULTANINA NACIONAL	MMF2	0.00	0.00		0.00	0.00	0.00	0.00	0.00	0.00	0.00	0.00	
0134 Frutas de pepita y frutas de hueso														
01341	MANZANA CTE/PARA AGUA	GMMML	2.19	1.56	-28.9%	1.65	1.70	1.50	1.50	1.45	1.60	1.60	1.55	-3.1%
01341	MANZANA CTE/PARA AGUA	MMF2	1.78	1.58	-11.4%	1.68	1.65	1.61	1.60	1.59	1.57	1.53	1.51	-1.3%
01341	MANZANA DELICIA	MMF2	2.25	2.33	3.3%	2.24	2.27	2.28	2.29	2.31	2.32	2.38	2.44	2.5%
01341	MANZANA GOLDEN	MMF2	4.73	4.40	-7.1%	4.48	4.48	4.48	4.53	4.45	4.28	4.28	4.28	0.0%
01341	MANZANA IMPORTADA (CHILENA)	MMF2	6.15	6.36	3.4%	6.23	6.31	6.31	6.25	6.35	6.35	6.38	6.60	3.4%
01341	MANZANA ISRAEL	MMF2	2.28	1.99	-12.9%	2.23	2.15	2.08	2.08	1.98	1.93	1.85	1.83	-1.1%
01341	MANZANA WINTER	MMF2	2.12	2.08	-1.8%	2.11	2.11	2.11	2.14	2.08	2.05	2.03	2.03	0.0%
01342	MEMBRILLO CRIOLLO	MMF2	3.13	3.43	9.5%	3.43	3.38	3.43	3.43	3.45	3.45	3.45	3.43	-0.6%
01342	MEMBRILLO SERRANO	MMF2	3.12	3.22	3.1%	3.22	3.20	3.22	3.22	3.23	3.23	3.22	3.19	-0.9%
01342	PERA AGUA ITALIANA	MMF2	4.32	4.15	-3.9%	4.29	4.23	4.23	4.27	4.15	4.10	4.06	4.04	-0.5%
01342	PERA AGUA PACKAM IMPORTADO	MMF2	6.04	6.11	1.1%	6.16	6.13	6.10	6.11	6.10	6.09	6.11	6.10	-0.2%
01343	ALBARICOQUE	MMF2	3.55	3.52	-0.7%	3.58	3.58	3.48	3.48	3.53	3.48	3.55	3.55	0.0%
01345	CIRUELA NECTARINA (IMPORTADA)	MMF2	7.88	7.85	-0.3%	7.85	7.85	7.75	7.73	7.85	7.85	7.88	8.07	2.4%
01345	MELOCOTON BLANQUILLO	MMF2	3.62	3.76	4.0%	3.77	3.73	3.73	3.77	3.71	3.79	3.81	3.81	0.0%
01345	MELOCOTON DURAZNO HUAYCO	MMF2	3.92	3.93	0.1%	3.94	3.94	3.90	3.88	3.88	3.90	3.96	4.04	2.0%
01346	CIRUELA SANTA ROSA/NACIONAL	MMF2	5.87	5.83	-0.6%	5.85	5.85	5.85	5.85	5.78	5.78	5.83	5.88	0.9%
01349	LUCUMA DE SEDA (COSTA/SELVA)	MMF2	8.25	8.09	-2.0%	8.15	8.15	8.08	8.13	8.05	8.05	8.08	8.08	0.0%
0135 Bayas y otras frutas														
01352	KIWI IMPORTADO CHILENO	MMF2	9.37	10.71	14.3%	10.43	10.55	10.55	10.57	10.57	10.72	10.77	11.22	4.2%
01354	FRESA AROMA	MMF2	0.00	0.00		0.00	0.00	0.00	0.00	0.00	0.00	0.00	0.00	
01359	GRANADA (COSTA)	MMF2	4.82	4.60	-4.5%	4.73	4.77	4.66	4.66	4.61	4.56	4.47	4.45	-0.4%
01359	MAMEY (COSTA)	MMF2	4.53	4.42	-2.4%	4.38	4.38	4.38	4.43	4.38	4.43	4.48	4.48	0.0%
01359	TAMARINDO (CON CASCARA) COSTA	MMF2	10.34	8.65	-16.3%	9.33	9.50	9.50	9.50	8.75	8.33	7.50	7.50	0.0%
01359	TAMARINDO (SIN CASCARA) COSTA	MMF2	12.06	10.79	-10.6%	11.33	11.50	11.50	11.50	11.50	10.50	9.50	9.50	0.0%
01359	TUNA AMARILLA	MMF2	2.51	2.47	-1.8%	2.48	2.48	2.48	2.53	2.43	2.43	2.48	2.43	-2.0%
01359	TUNA BLANCA (COSTA/ SIERRA)	MMF2	2.64	2.71	3.0%	2.68	2.68	2.70	2.68	2.73	2.73	2.75	2.73	-0.7%
01359	TUNA MORADA/ROSADA	MMF2	2.49	2.46	-0.9%	2.48	2.48	2.48	2.53	2.45	2.43	2.45	2.43	-0.8%
014 SEMILLAS ACEITERAS Y FRUTOS OLEAGINOSOS														
01460	COCO (COSTA/SELVA)	MMF2	1.15	1.11	-3.5%	1.10	1.10	1.13	1.15	1.10	1.10	1.10	1.10	0.0%
015 RAÍCES Y TUBÉRCULOS COMESTIBLES														
0151 Papas														
01510	PAPA AMARILLA/TUMBAY/TORNILLO/OTROS	GMMML	3.89	4.64	19.3%	4.73	4.68	4.73	4.73	4.68	4.73	4.53	4.38	-3.3%
01510	PAPA BLANCA/VALLE/OTROS	GMMML	1.01	1.20	18.9%	1.14	1.16	1.14	1.14	1.13	1.26	1.28	1.26	-1.6%
01510	PAPA CANCHAN	GMMML	1.45	1.51	3.7%	1.50	1.48	1.48	1.48	1.43	1.54	1.53	1.61	5.2%
01510	PAPA COLOR/VALLE/OTROS	GMMML	1.33	1.42	6.4%	1.43	1.42	1.41	1.41	1.40	1.43	1.42	1.45	2.1%
01510	PAPA HUAMANTANGA	GMMML	2.85	3.11	9.2%	3.13	3.08	3.13	3.13	3.08	3.13	3.13	3.08	-1.6%
01510	PAPA HUAYRO (ROJO-MORO-NEGRO)RUNT/MAR/HU	GMMML	3.29	3.63	10.4%	3.43	3.40	3.50	3.50	3.58	3.78	3.83	3.83	0.0%
01510	PAPA NEGRA ANDINA	GMMML	1.30	1.46	12.2%	1.53	1.43	1.38	1.38	1.38	1.58	1.58	1.49	-5.7%
01510	PAPA PERRICHOLI	GMMML	0.00	0.00		0.00	0.00	0.00	0.00	0.00	0.00	0.00	0.00	
01510	PAPA PERUANITA	GMMML	3.07	3.52	14.9%	3.43	3.38	3.43	3.43	3.48	3.68	3.63	3.63	0.0%
01510	PAPA ÚNICA	GMMML	1.21	1.33	9.5%	1.35	1.36	1.34	1.34	1.36	1.31	1.31	1.28	-2.3%
01510	PAPA YUNGAY	GMMML	1.01	1.20	18.9%	1.14	1.16	1.14	1.14	1.13	1.26	1.28	1.26	-1.6%
0152 Yuca														
01520	YUCA AMARILLA/LEGITIM/NIERTA(COS/SEL)	GMMML	0.98	1.05	7.3%	1.03	1.00	1.00	1.00	1.08	1.10	1.08	1.08	0.0%
0153 Camote														
01530	CAMOTE AMARILLO	GMMML	0.45	0.47	4.4%	0.44	0.45	0.46	0.46	0.49	0.49	0.48	0.46	-4.2%
01530	CAMOTE MORADO/LEG/MILA/ME/PEPIN/PARAMON	GMMML	0.75	0.69	-8.2%	0.73	0.68	0.68	0.68	0.69	0.69	0.70	0.69	-1.4%
0159 Otras raíces y tubérculos comestibles														
01599	OLLUCO LARGO (SIN LAVAR/LAVADO)	GMMML	5.29	5.65	6.7%	5.28	5.28	5.58	5.58	5.70	5.80	5.80	5.80	0.0%
01599	YACON (LACON)	MMF2	3.70	4.05	9.4%	3.88	3.85	4.08	4.13	4.05	4.05	4.08	4.08	0.0%
016 ESTIMULANTES, ESPECIAS Y AROMÁTICOS														
01652	AJI PAPRIKA	GMMML	13.05	13.54	3.7%	13.38	13.38	13.38	13.38	13.63	13.63	13.63	13.75	0.9%
01652	AJI SECO PANCA	GMMML	13.05	12.59	-3.5%	12.63	12.63	12.63	12.63	12.50	12.50	12.50	12.75	2.0%
01654	CULANTRO (CRIOLLO/SERRANO)	GMMML	1.17	1.62	38.9%	1.25	1.59	1.59	1.59	1.75	1.83	1.67	1.33	-20.4%
01657	KION (COSTA/SELVA)	GMMML	4.68	5.00	6.8%	4.88	5.00	5.						