



Lima, 22 de noviembre del 2023

Gran Mercado Mayorista de Lima (GMML)

Esta madrugada se registró el ingreso de 5 190 toneladas de productos, cantidad similar al promedio de los últimos cuatro miércoles. Asimismo, ingresaron 1 537 toneladas de papa, cantidad menor en 16% respecto al promedio de los últimos cuatro miércoles. 1/

Producto con buen precio: brócoli a S/ 1,75 por kilogramo

Tubérculos y raíces.- Esta madrugada se registró el ingreso de 2044 toneladas de tubérculos, cantidad menor en 15% respecto al promedio de los últimos cuatro miércoles. Los productos que ingresaron fueron: papa, 1537 toneladas; camote, 204 toneladas; yuca, 169 toneladas y olluco, 134 toneladas.

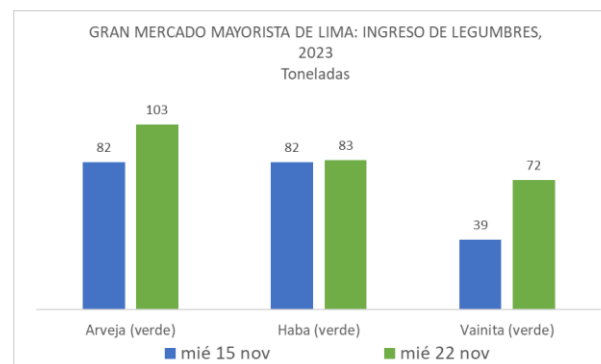
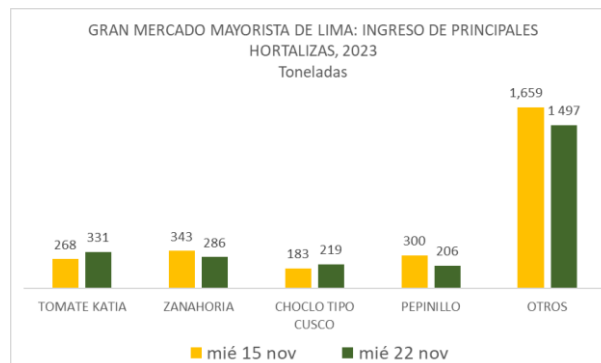
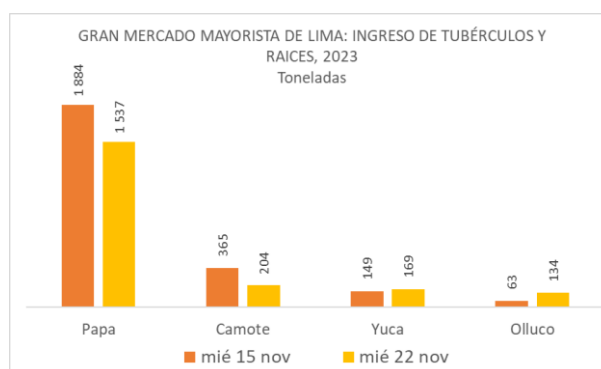
Los precios de las papas subieron respecto al día de ayer por menor oferta: papa yungay de S/ 1,16 a S/ 1,19; papa color (canchan y única) de S/ 1,46 a S/ 1,50; papa huayro de S/ 3,50 a S/ 3,63 y papa amarilla de S/ 3,90 a S/ 4,13 por kilogramo. Mientras que por mayor oferta bajó: olluco largo de S/ 5,83 a S/ 4,88 por kilogramo.

Hortalizas.- Ingresaron 2539 toneladas de hortalizas, cantidad mayor en 3% respecto al promedio de los últimos cuatro miércoles. Los productos que destacaron en el ingreso, fueron: tomate, 331 tonelada; zanahoria, 286 toneladas; choclo tipo cusco, 219 toneladas y pepinillo, 206 toneladas.

Por mayor oferta, bajaron: brócoli de S/ 2,25 a S/ 1,75; espinaca de S/ 2,70 a S/ 2,25; tomate katia de S/ 1,76 a S/ 1,53; zanahoria de S/ 1,92 a S/ 1,81 y pimienta morrón de S/ 2,64 a S/ 2,57 por kilogramo. Mientras que por disminución de stock subieron: ajo criollo o napuri de S/ 4,18 a S/ 4,25; ají rocoto de S/ 2,50 a S/ 2,64 y cebolla cabeza roja de S/ 0,75 a S/ 0,80 por kilogramo.

Hortalizas leguminosas verdes.- El día de hoy ingresaron 276 toneladas de leguminosas verdes, cantidad mayor en 22% respecto al promedio de los últimos cuatro miércoles. Las hortalizas leguminosas verdes que ingresaron fueron: arveja verde, 103 toneladas; haba verde, 83 toneladas y vainita verde, 72 toneladas.

Los precios de las leguminosas bajaron respecto al día de ayer por mayor oferta: arveja verde blanca serrana de S/ 4,00 a S/ 3,28; haba verde serrana de S/ 1,43 a S/ 1,23; arveja verde americana de S/ 4,43 a S/ 4,08 y vainita americana de S/ 2,08 a S/ 1,95 por kilogramo.





Mercado Mayorista de Frutas N° 2

Esta madrugada se registró el ingreso de 2 094 toneladas de frutas, cantidad similar al promedio de los últimos cuatro miércoles. Las frutas que destacaron en el ingreso fueron: plátano, naranja, manzana, papaya y piña.

Producto con buen precio: plátano isla a S/ 2,26 por kilogramo

Naranja:

Esta fruta, en lo que va al mes de noviembre, ingresa de los departamentos de Junín (87%), provincias de Chanchamayo y Satipo; y Lima (13%), provincias de Huaral y Huaura.

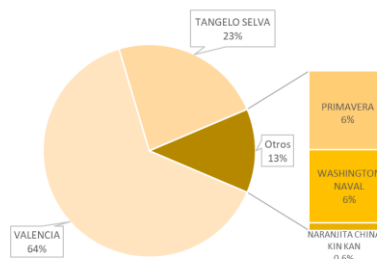
MERCADO MAYORISTA N°2 DE FRUTAS: PRECIOS DE LA NARANJA, SEGÚN VARIEDAD (S/ por kilogramo)

VARIEDAD	AYER	HOY
Primavera	1.53	1.53
Tangelo selva	1.81	1.84
Valencia	0.86	0.84
Washington naval	3.70	3.70
Naranjita china kin kan	9.08	9.15

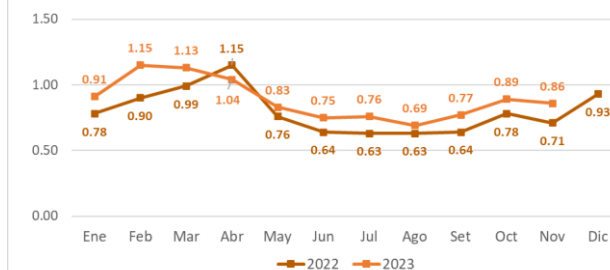
Fuente: SIEA



MERCADO MAYORISTA N°2 DE FRUTAS: INGRESO DE NARANJA SEGÚN VARIEDAD, NOVIEMBRE 2023



MERCADO MAYORISTA N°2 DE FRUTAS: PRECIO DE LA NARANJA VALENCIA, 2022 - 2023 (S/ por kg)



Precio de las demás frutas:

En cuanto al precio de las demás frutas, por mayor oferta bajó respecto al día de ayer: manzana delicia (costa) de S/ 2,61 a S/ 2,56 y palta fuerte costa de S/ 7,35 a S/ 7,25 por kilogramo.

Mientras que subió respecto al día de ayer: pera agua packam importado de S/ 6,33 a S/ 6,38; tuna amarilla de S/ 2,48 a S/ 2,53; mandarina malvacea de S/ 1,68 a S/ 1,73 y papaya (selva) de S/ 1,23 a S/ 1,31 por kilogramo.

Los precios del resto de frutas se mantuvieron o no variaron significativamente.



Abastecimiento y Precios Mayoristas

de los principales productos comercializados en el GMMML y MM N°2 Frutas



Dirección General de Estadística, Seguimiento y Evaluación de Políticas - DGESEP
Dirección de Estadística e Información Agraria - DEIA

Sistema de Información de Abastecimiento y Precios (SISAP)

Table with columns: CNPA, NOMBRE DEL PRODUCTO, MERCADO, Prom. del jue 9 al mié 15, Prom. del jue 16 al mié 22, Var. (%), and monthly price data from nov mié-15 to nov mar-21, plus Var % Hoy/ayer.



SISAP

Abastecimiento y Precios Mayoristas

de los principales productos comercializados en el GMMML y MM N°2 Frutas



Dirección General de Estadística, Seguimiento y Evaluación de Políticas - DGESEP
 Dirección de Estadística e Información Agraria - DEIA

Sistema de Información de Abastecimiento y Precios (SISAP)

PRECIOS MAYORISTAS DE LOS PRINCIPALES PRODUCTOS COMERCIALIZADOS EN MERCADOS DE LIMA METROPOLITANA (\$/ por kg)														
CNPA	NOMBRE DEL PRODUCTO	MERCADO	Prom. del jue 9 al mié 15	Prom. del jue 16 al mié 22	Var. (%)	nov mié-15	nov jue-16	nov vie-17	nov sáb-18	nov dom-19	nov lun-20	nov mar-21	nov mié-22	Var % Hoy/ayer
01319	MARACUYA COSTA	MMF2	2.69	3.01	12.0%	2.85	3.03	3.08	3.08	3.05	3.00	2.93	2.93	0.0%
01319	MARACUYA COSTA	GMMML	1.86	2.55	36.8%	1.80	1.83	2.65	2.68	2.53	2.73	2.75	2.75	0.7%
01319	PEPINO RAYADO O MELON	MMF2	2.11	2.11	-0.2%	2.08	2.05	2.05	2.08	2.10	2.08	2.13	2.25	5.6%
01319	ZAPOTE (MONTAÑA)	MMF2	0.00	0.00		0.00	0.00	0.00	0.00	0.00	0.00	0.00	0.00	
0132 Frutas cítricas														
01321	TORONJA COSTA CON PEPA	MMF2	2.41	2.60	7.9%	2.48	2.55	2.58	2.58	2.63	2.58	2.58	2.70	4.7%
01321	TORONJA SELVA CON PEPA	MMF2	2.09	2.19	4.6%	2.13	2.19	2.21	2.19	2.21	2.15	2.15	2.21	2.8%
01322	LIMA DULCE (COSTA)	MMF2	2.40	2.42	0.7%	2.38	2.38	2.38	2.38	2.45	2.48	2.45	2.43	-0.8%
01322	LIMON DULCE - SELVA	MMF2	1.87	1.93	3.1%	1.94	1.94	1.94	1.94	1.93	1.93	1.89	1.91	1.1%
01322	LIMON SUTIL BOLSA	GMMML	1.26	1.15	-8.8%	1.22	1.19	1.14	1.11	1.11	1.13	1.17	1.17	0.0%
01322	LIMON SUTIL CAJON	GMMML	1.59	1.34	-15.5%	1.52	1.47	1.30	1.28	1.28	1.36	1.36	1.36	0.0%
01323	NARANJA PRIMAVERA (COSTA)	MMF2	1.45	1.45	0.0%	1.43	1.38	1.38	1.43	1.45	1.45	1.53	1.53	0.0%
01323	NARANJA TANGELO SELVA	MMF2	1.63	1.77	8.2%	1.67	1.69	1.72	1.75	1.76	1.80	1.81	1.84	1.7%
01323	NARANJA VALENCIA	MMF2	0.85	0.84	-1.2%	0.85	0.86	0.85	0.82	0.83	0.84	0.86	0.84	-2.3%
01323	NARANJA WASHINGTON NAVAL(COSTA)	MMF2	3.81	3.79	-0.5%	3.83	3.85	3.85	3.85	3.83	3.75	3.70	3.70	0.0%
01324	MANDARINA MALVACEA	MMF2	1.65	1.67	1.2%	1.65	1.65	1.65	1.65	1.65	1.68	1.68	1.73	3.0%
01324	MANDARINA SATSUMA (COSTA)	MMF2	3.35	3.39	1.3%	3.35	3.38	3.38	3.43	3.43	3.38	3.38	3.38	0.0%
01324	MANDARINA TANGERINA	MMF2	1.06	1.07	0.7%	1.09	1.08	1.05	1.05	1.05	1.09	1.09	1.09	0.0%
0133 Uvas														
01330	UVA ALFONSO LAVALETT (NEGRA)	MMF2	2.50	2.39	-4.6%	2.44	2.38	2.38	2.38	2.38	2.40	2.38	2.40	0.8%
01330	UVA BORGOÑA	MMF2	2.57	2.63	2.3%	2.56	2.65	2.65	2.69	2.69	2.56	2.56	2.60	1.6%
01330	UVA ITALIA /AMERICANA-NACIONAL	MMF2	2.47	2.46	-0.1%	2.46	2.46	2.46	2.42	2.46	2.48	2.48	2.48	0.0%
01330	UVA PALESTINA	MMF2	2.83	3.00	6.3%	2.88	2.90	2.90	3.02	3.02	3.06	3.06	3.06	0.0%
01330	UVA QUEBRANTA/MOSCATEL	MMF2	0.00	0.00		0.00	0.00	0.00	0.00	0.00	0.00	0.00	0.00	
01330	UVA RED GLOVE NACIONAL	MMF2	2.44	2.40	-1.8%	2.48	2.46	2.40	2.38	2.38	2.40	2.40	2.40	0.0%
01330	UVA ROSADA SIN PEPA	MMF2	2.90	2.75	-5.1%	2.85	2.81	2.81	2.73	2.77	2.71	2.69	2.73	1.5%
01330	UVA SULTANINA NACIONAL	MMF2	0.00	0.00		0.00	0.00	0.00	0.00	0.00	0.00	0.00	0.00	
0134 Frutas de pepita y frutas de hueso														
01341	MANZANA CTE/PARA AGUA	GMMML	1.61	1.60	-0.7%	1.68	1.63	1.65	1.55	1.55	1.65	1.50	1.65	10.0%
01341	MANZANA CTE/PARA AGUA	MMF2	1.46	1.31	-10.2%	1.42	1.39	1.36	1.34	1.31	1.28	1.25	1.24	-0.8%
01341	MANZANA DELICIA	MMF2	2.49	2.58	3.9%	2.56	2.56	2.57	2.57	2.60	2.61	2.61	2.56	-1.9%
01341	MANZANA GOLDEN	MMF2	4.08	3.70	-9.3%	3.88	3.88	3.80	3.75	3.73	3.58	3.58	3.58	0.0%
01341	MANZANA IMPORTADA (CHILENA)	MMF2	6.65	6.84	2.8%	6.86	6.85	6.83	6.83	6.83	6.83	6.84	6.84	0.0%
01341	MANZANA ISRAEL	MMF2	1.76	1.50	-14.8%	1.63	1.58	1.55	1.53	1.53	1.45	1.43	1.43	0.0%
01341	MANZANA WINTER	MMF2	2.10	2.16	2.6%	2.11	2.11	2.11	2.17	2.20	2.18	2.16	2.18	0.9%
01342	MEMBRILLO CRIOLLO	MMF2	3.40	3.40	-0.1%	3.38	3.38	3.35	3.38	3.43	3.38	3.38	3.48	3.0%
01342	MEMBRILLO SERRANO	MMF2	3.18	3.23	1.6%	3.18	3.16	3.20	3.27	3.27	3.27	3.23	3.23	0.0%
01342	PERA AGUA/ITALIANA	MMF2	3.99	3.93	-1.5%	3.96	3.92	3.90	3.88	3.88	3.98	3.98	3.98	0.0%
01342	PERA AGUA PACKAM IMPORTADO	MMF2	6.14	6.35	3.5%	6.35	6.35	6.35	6.38	6.36	6.33	6.33	6.38	0.8%
01343	ALBARICOQUE	MMF2	3.52	3.62	2.8%	3.55	3.50	3.58	3.58	3.65	3.68	3.68	3.68	0.0%
01345	CIRUELA NECTARINA (IMPORTADA)	MMF2	8.12	8.26	1.7%	8.15	8.15	8.20	8.20	8.28	8.25	8.38	8.38	0.0%
01345	MELOCOTON BLANQUILLO	MMF2	3.89	4.18	7.6%	3.90	4.00	4.02	4.23	4.27	4.23	4.23	4.31	1.9%
01345	MELOCOTON DURAZNO HUAYCO	MMF2	4.20	4.46	6.4%	4.31	4.29	4.38	4.46	4.48	4.54	4.56	4.54	-0.4%
01346	CIRUELA SANTA ROSA/NACIONAL	MMF2	5.86	5.71	-2.5%	5.78	5.83	5.75	5.75	5.75	5.68	5.65	5.58	-1.2%
01349	LUCUMA DE SEDA (COSTA/SELVA)	MMF2	7.86	7.56	-3.8%	7.75	7.75	7.68	7.68	7.63	7.58	7.20	7.38	2.5%
0135 Bayas y otras frutas														
01352	KIWI IMPORTADO CHILENO	MMF2	11.23	11.72	4.4%	11.50	11.47	11.72	11.72	11.75	11.78	11.78	11.83	0.4%
01354	FRESA AROMA	MMF2	0.00	0.00		0.00	0.00	0.00	0.00	0.00	0.00	0.00	0.00	
01359	GRANADA (COSTA)	MMF2	4.44	4.30	-3.1%	4.42	4.42	4.42	4.40	4.33	4.23	4.23	4.17	-1.4%
01359	MAMEY (COSTA)	MMF2	4.47	4.41	-1.3%	4.48	4.48	4.45	4.38	4.43	4.35	4.38	4.40	0.5%
01359	TAMARINDO (CON CASCARA) COSTA	MMF2	7.43	6.49	-12.7%	7.25	6.75	6.50	6.50	6.50	6.33	6.33	6.50	2.7%
01359	TAMARINDO (SIN CASCARA) COSTA	MMF2	9.45	8.54	-9.7%	9.25	8.75	8.50	8.50	8.50	8.50	8.50	8.50	0.0%
01359	TUNA AMARILLA	MMF2	2.44	2.48	1.8%	2.38	2.38	2.45	2.48	2.53	2.53	2.48	2.53	2.0%
01359	TUNA BLANCA (COSTA / SIERRA)	MMF2	2.73	2.85	4.4%	2.78	2.80	2.85	2.85	2.88	2.88	2.85	2.85	0.0%
01359	TUNA MORADA/ROSADA	MMF2	2.43	2.48	2.3%	2.38	2.38	2.48	2.48	2.53	2.55	2.48	2.48	0.0%
014 SEMILLAS ACEITERAS Y FRUTOS OLEAGINOSOS														
01460	COCO (COSTA / SELVA)	MMF2	1.08	1.12	4.0%	1.10	1.10	1.15	1.17	1.13	1.10	1.10	1.10	0.0%
015 RAÍCES Y TUBÉRCULOS COMESTIBLES														
0151 Papas														
01510	PAPA AMARILLA/TUMBAY/TORNILLO/OTROS	GMMML	3.93	3.72	-5.3%	3.93	3.88	3.90	3.40	3.40	3.43	3.90	4.13	5.9%
01510	PAPA BLANCA/VALLE/OTROS	GMMML	1.16	1.16	-0.4%	1.16	1.16	1.15	1.14	1.14	1.18	1.16	1.19	2.6%
01510	PAPA CANCHAN	GMMML	1.58	1.57	-0.4%	1.58	1.55	1.58	1.55	1.55	1.60	1.55	1.63	5.2%
01510	PAPA COLOR/VALLE/OTROS	GMMML	1.43	1.43	0.5%	1.41	1.41	1.41	1.39	1.39	1.48	1.46	1.50	2.7%
01510	PAPA HUAMANTANGA	GMMML	3.09	2.70	-12.7%	3.13	3.10	2.88	2.88	2.88	2.55	2.20	2.40	9.1%
01510	PAPA HUAYRO (ROJO-MORO-NEGRO)RUNT/MAR/U	GMMML	3.77	3.40	-9.8%	3.43	3.38	3.23	3.33	3.33	3.40	3.50	3.63	3.7%
01510	PAPA NEGRA ANDINA	GMMML	1.39	1.37	-1.3%	1.36	1.34	1.34	1.36	1.36	1.40	1.35	1.44	6.7%
01510	PAPA PERRICHOLI	GMMML	0.00	0.00		0.00	0.00	0.00	0.00	0.00	0.00	0.00	0.00	
01510	PAPA PERUANITA	GMMML	3.59	3.31	-7.8%	3.60	3.60	3.43	3.13	3.13	3.25	3.25	3.38	4.0%
01510	PAPA ÚNICA	GMMML	1.27	1.29	1.8%	1.25	1.26	1.24	1.23	1.23	1.36	1.36	1.38	1.5%
01510	PAPA YUNGAY	GMMML	1.16	1.16	-0.4%	1.16	1.16	1.15	1.14	1.14	1.18	1.16	1.19	2.6%
0152 Yuca														
01520	YUCA AMARILLA/LEGGITIM/NIERTA(COS/SEL)	GMMML	0.95	0.91	-4.2%	0.90	1.00	0.93	0.93	0.93	0.93	0.83	0.83	0.0%
0153 Camote														
01530	CAMOTE AMARILLO	GMMML	0.44	0.52	17.9%	0.48	0.48	0.53	0.55	0.55	0.56	0.48	0.48	0.0%
01530	CAMOTE MORADO/LEG/MILA/MEI/PEPIN/PARAMON	GMMML	0.85	0.93	10.1%	0.90	0.98	0.93	0.93	0.93	0.95	0.90	0.90	0.0%
0159 Otras raíces y tubérculos comestibles														
01599	OLLUCO LARGO (SIN LAVAR/LAVADO)	GMMML	5.59	5.63	0.8%	5.50	5.55	5.73	5.78	5.78	5.88	5.83	4.88	-16.3%
01599	YACON (LACON)	MMF2	4.12	4.33	5.0%	4.20	4.20	4.38	4.38	4.43	4.33	4.33	4.23	-2.3%
016 ESTIMULANTES, ESPECIAS Y AROMÁTICOS														
01652	AJI PAPRIKA	GMMML	13.68	13.55	-0.9%	13.75	13.25	13.50	13.75	13.75	13.63	13.50	13.50	0.0%
01652	AJI SECO PANCA	GMMML	12.66	12.57	-0.7%	12.63	12.63	12.25	12.75	12.75	12.38	12.63	12.63	0.0%
01654	CULANTRO (CRIOLLO/SERRANO)	GMMML	2.06	2.17	5.4%	2.25	2.42	2.33	2.09	2.09	2.09	2.09	2.09	0.0%
01657	KION (COSTA/SELVA)	GMMML	5.00	5.39	7.8%	5.00	5.00	5.00	5.63	5.63	5.50	5.50	5.50	0.0%
01699	ALBAHACA (CRIOLLO/SERRANO)	GMMML	3.44	3.59	4.5%	3.46	3.46	3.97	3.85	3.85	3.46	3.28	3.28	0.0%
01699	HIACATAY (CRIOLLO/SERRANO)	GMMML	1.77	2.18	23.2%	2.00	2.63	2.38	2.25	2.25	2.25	1.63	1.88	15.3%
0193 Plantas o partes de plantas del tipo utilizado principalmente en perfumería, en farmacia o para la preparación de insecticidas, fungicidas o propósitos similares														
01930	HIERBA BUENA (CRIOLLO/SERRANO)	GMMML	1.39	1.39	0.3%	1.47	1.41	1.56	1.33	1.33	1.47	1.33	1.33	0.0%

Fuente: GMMML = Gran Mercado Mayorista de Lima / MMF2 = Mercado Mayorista de Frutas N° 2
 Elaboración: DGESEP - DEIA

