



PERÚ

Ministerio de Desarrollo Agrario y Riego

SISAP

Abastecimiento y Precios Mayoristas

de los principales productos comercializados en el GMML y MM N°2 Frutas



Dirección General de Estadística, Seguimiento y Evaluación de Políticas - DGESEP
Dirección de Estadística e Información Agraria - DEIA

Sistema de Información de Abastecimiento y Precios (SISAP)

Lima, 24 de noviembre del 2023

Gran Mercado Mayorista de Lima (GMML)

Esta madrugada se registró el ingreso de 7 135 toneladas de productos, cantidad mayor en 5% respecto al promedio de los últimos cuatro viernes. Asimismo, ingresaron 2 059 toneladas de papa, cantidad mayor en 8% respecto al promedio de los últimos cuatro viernes. 1/

Producto con buen precio: cebolla cabeza roja a S/ 0,75 por kilogramo

Tubérculos y raíces.- Esta mañana se registró el ingreso de 2822 toneladas de tubérculos, cantidad mayor en 7% respecto al promedio de los últimos cuatro viernes. Ingresaron: papa, 2059 toneladas; 478 toneladas de camote; 197 toneladas de yuca y olluco, 88 toneladas.

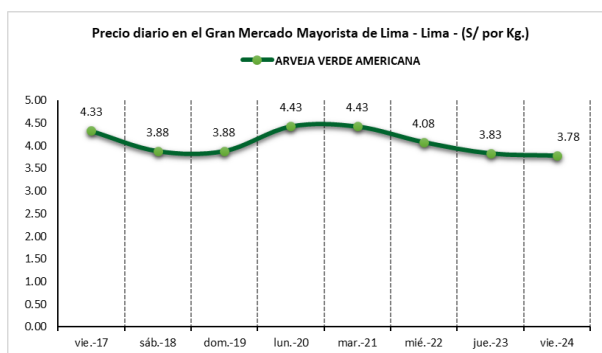
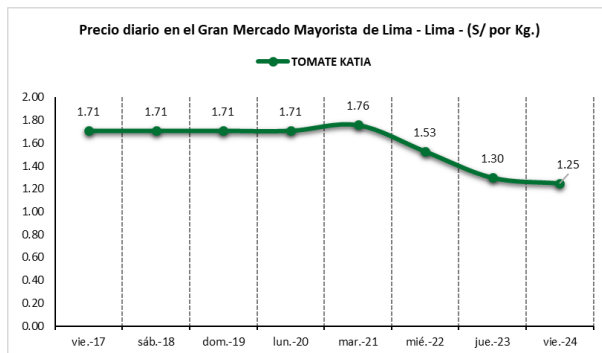
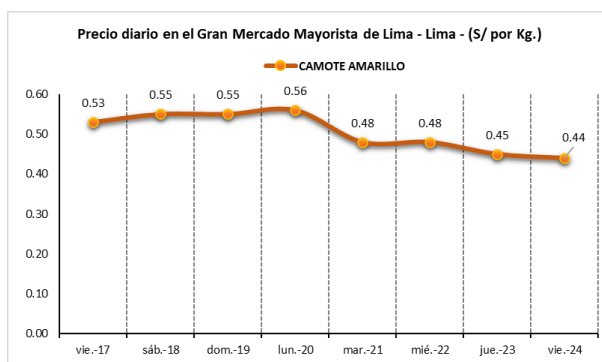
Los precios de la mayoría de tubérculos bajaron ligeramente respecto al día de ayer por mayor stock, el de mayor variación es: papa yungay de S/ 1,24 a S/ 1,15 por kilogramo.

Hortalizas.- Ingresaron 3029 toneladas de hortalizas, cantidad mayor en 4% respecto al promedio de los últimos cuatro viernes. Los productos que destacaron en el ingreso fueron: zanahoria, 321 toneladas; tomate, 287 toneladas; choclo tipo cusco, 270 toneladas y pepinillo, 267 toneladas.

Los precios de algunas hortalizas bajaron por mayor stock: ajo criollo o napuri de S/ 4,25 a S/ 4,18; ají rocoto de S/ 2,64 a S/ 2,57; tomate katia de S/ 1,30 a S/ 1,25 y cebolla cabeza roja de S/ 0,78 a S/ 0,75 por kilogramo. Mientras que por mayor demanda subieron: brócoli de S/ 1,75 a S/ 2,75; choclo tipo cusco de S/ 5,30 a S/ 5,77; pimiento morrón de S/ 2,43 a S/ 2,57; espinaca de S/ 2,13 a S/ 2,25 y ají escabeche de S/ 5,25 a S/ 5,33 por kilogramo.

Hortalizas leguminosas verdes.- Ingresaron 304 toneladas de leguminosas verdes, cantidad mayor en 5% respecto al promedio de los últimos cuatro viernes. Los productos que ingresaron fueron: arveja verde, 141 toneladas; haba verde, 89 toneladas y vainita verde, 73 toneladas.

Por menor stock, el precio de haba verde serrana y vainita americana subieron respecto al día de ayer: de S/ 1,23 a S/ 1,43 y de S/ 1,90 a S/ 1,93 por kilogramo, respectivamente. Mientras que bajó por mayor oferta: arveja verde americana de S/ 3,83 a S/ 3,78 por kilogramo.



1/ Fuente: Empresa Municipal de Mercados S.A. (EMMSA) - GMML



BICENTENARIO DEL PERÚ 2021 - 2024



PERÚ

Ministerio de Desarrollo Agrario y Riego

SISAP

Abastecimiento y Precios Mayoristas

de los principales productos comercializados en el GMML y MM N°2 Frutas



Dirección General de Estadística, Seguimiento y Evaluación de Políticas - DGESEP
Dirección de Estadística e Información Agraria - DEIA

Sistema de Información de Abastecimiento y Precios (SISAP)

Mercado Mayorista de Frutas N° 2

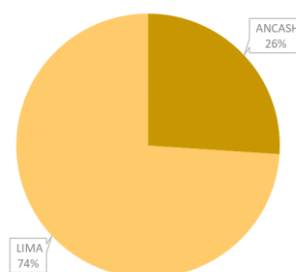
Esta madrugada se registró el ingreso de 2 464 toneladas de frutas, cantidad mayor en 3% respecto al promedio de los últimos cuatro viernes. Las frutas que destacaron en el ingreso fueron: plátano, manzana, naranja, piña y papaya.

Producto con buen precio: sandía a S/ 0,75 por kilogramo

Maracuyá:

En lo que va del presente mes, la maracuyá proviene de los departamentos de Lima (provincias de Huaral, Barranca y Huaura) y Ancash (provincia de Casma). El precio respecto al día de ayer, no varió significativamente.

MERCADO MAYORISTA N°2 DE FRUTAS: INGRESO DE MARACUYÁ SEGÚN DEPARTAMENTOS, NOVIEMBRE 2023



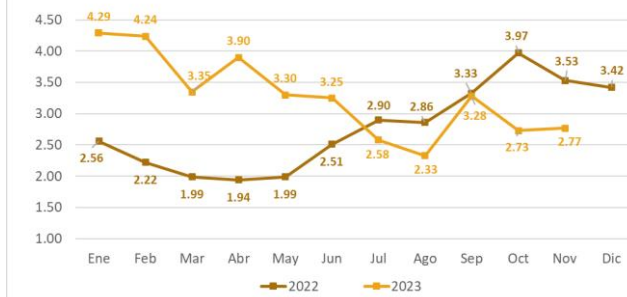
MERCADO MAYORISTA N°2 DE FRUTAS: PRECIO DE LA MARACUYÁ (S/ por kilogramo)

VARIEDAD	AYER	HOY
Maracuyá	2,85	2,83

Fuente: SIEA



MERCADO MAYORISTA N°2 DE FRUTAS: PRECIO PROMEDIO MENSUAL DE MARACUYÁ, 2022 - 2023 (S/ por kilogramo)



Precio de las demás frutas:

En cuanto al precio de las demás frutas, se mantuvieron o no variaron significativamente.



BICENTENARIO DEL PERÚ
2021 - 2024



Abastecimiento y Precios Mayoristas

de los principales productos comercializados en el GMMML y MM N°2 Frutas



Dirección General de Estadística, Seguimiento y Evaluación de Políticas - DGESEP
Dirección de Estadística e Información Agraria - DEIA

Sistema de Información de Abastecimiento y Precios (SISAP)

PRECIOS MAYORISTAS DE LOS PRINCIPALES PRODUCTOS COMERCIALIZADOS EN MERCADOS DE LIMA METROPOLITANA (\$/ por kg)														
CNPA	NOMBRE DEL PRODUCTO	MERCADO	Prom. del sáb 11 al vie 17	Prom. del sáb 18 al vie 24	Var. (%)	nov vie-17	nov sáb-18	nov dom-19	nov lun-20	nov mar-21	nov mié-22	nov jue-23	nov vie-24	Var % Hoy/ayer
011	CEREALES													
01122	MAIZ MARLO/CORONTA DE MAIZ	GMMML	11.11	11.04	-0.6%	11.00	10.50	10.50	11.25	11.25	11.00	11.25	11.50	2.2%
01122	MAIZ MORADO	GMMML	1.98	2.09	5.4%	2.05	2.03	2.03	2.20	2.25	2.25	1.93	1.93	0.0%
012	HORTALIZAS													
0121	Hortalizas de hoja o de tallo													
01211	ESPARRAGO FRESCO	GMMML	6.89	7.72	12.0%	8.00	8.26	8.26	8.00	8.00	7.26	7.26	7.00	-3.6%
01219	ACELGA (CRIOLLA/SERRANA)	GMMML	3.40	3.54	4.1%	3.73	3.70	3.70	3.75	3.63	3.25	3.38	3.38	0.0%
01214	LECHUGA AMERICANA (CRIOLLA/SERRANA)	GMMML	0.97	1.00	3.3%	0.96	1.17	1.17	0.96	0.92	0.92	0.94	0.90	-4.3%
01214	LECHUGA CRIOLLA SEDA	GMMML	2.80	2.86	2.1%	0.00	3.17	3.17	3.17	2.42	2.58	2.58	2.50	-3.1%
01214	LECHUGA ROMANA HIDROPONICA B/R/O	GMMML	1.01	0.86	-15.4%	1.04	0.96	0.96	0.79	0.75	0.77	0.88	0.88	0.0%
01213	BROCCOLI	GMMML	1.94	2.23	14.7%	2.33	2.38	2.38	2.33	2.25	1.75	1.75	2.75	57.1%
01212	COL CHINA/LONGAPA	GMMML	4.17	5.43	30.2%	4.17	4.69	4.69	5.42	5.83	5.69	5.63	6.04	7.3%
01212	COL CORAZON (CRIOLLA/SERRANA)	GMMML	0.94	0.95	0.8%	0.93	1.09	1.09	1.04	0.86	0.89	0.86	0.82	-4.7%
01213	COLIFLOR (CRIOLLA/SERRANA)	GMMML	0.86	0.90	4.7%	0.77	0.93	0.93	0.93	0.75	0.93	0.89	0.93	4.5%
01215	ESPINACA (CRIOLLA/SERRANA)	GMMML	2.25	2.46	9.7%	2.25	2.33	2.33	3.25	2.70	2.25	2.13	2.25	5.6%
01219	PEREIL (CRIOLLO/SERRANO)	GMMML	1.56	1.72	10.4%	1.78	1.63	1.63	1.83	1.63	1.63	1.83	1.88	2.7%
01212	PACCHOY	GMMML	6.24	6.09	-2.5%	6.21	6.04	6.04	6.21	5.96	6.17	6.17	6.04	-2.1%
01216	ALCACHOFA SERRANA/VALLE/QUEBRADA/HELADA	GMMML	4.68	5.38	14.9%	5.00	5.00	5.00	5.13	5.00	5.63	5.88	6.00	2.0%
01212	HOLANTAU/HORGANICA	GMMML	9.18	7.77	-15.4%	9.75	8.25	8.25	8.25	7.50	7.50	7.38	7.25	-1.8%
0122	Melones													
01221	SANDIA VAR.	MMF2	0.80	0.76	-4.8%	0.78	0.78	0.78	0.75	0.75	0.75	0.75	0.75	0.0%
01229	MELON COQUITO	MMF2	0.86	0.85	-1.8%	0.83	0.83	0.83	0.83	0.83	0.85	0.88	0.88	0.0%
0123	Hortalizas de fruto													
01231	AJI AMARILLO SECO	GMMML	13.61	13.68	0.5%	13.63	13.75	13.75	13.50	13.63	13.63	13.75	13.75	0.0%
01231	AJI ESCABECHE FRESCO/ZANAHOR/LISO	GMMML	5.10	5.28	3.5%	4.83	5.20	5.20	5.33	5.33	5.33	5.25	5.33	1.5%
01231	AJI MONTAÑA/CHANCHAMAYO/COSTA/SELVA	GMMML	4.47	4.57	2.4%	4.38	5.50	5.50	4.75	4.63	4.38	3.63	3.63	0.0%
01231	AJI ROCOTO (COSTA/SIERRA/SELVA)	GMMML	2.48	2.55	2.8%	2.29	2.43	2.43	2.64	2.50	2.64	2.64	2.57	-2.7%
01231	PIMENTO MORRON/INIE/PAPR/LAR/PAL/SED/PI	GMMML	3.23	2.83	-12.4%	2.57	3.47	3.47	2.64	2.64	2.57	2.43	2.57	5.8%
01232	PEPINILLO	GMMML	0.94	0.96	2.3%	0.88	1.00	1.00	1.21	1.00	0.88	0.83	0.79	-4.8%
01233	BERENUENA (CRIOLLA/SERRANA)	GMMML	5.90	5.67	-3.9%	6.90	5.60	5.60	5.80	5.80	5.75	5.75	5.40	-6.1%
01234	TOMATE KATIA	GMMML	2.34	1.57	-33.0%	1.71	1.71	1.71	1.71	1.76	1.53	1.30	1.25	-3.8%
01235	ZAPALLO ITALIANO	GMMML	1.38	1.05	-23.8%	1.31	1.08	1.08	1.10	1.02	1.02	1.02	1.06	3.9%
01235	ZAPALLO LOCHE	GMMML	7.50	7.74	3.2%	8.67	7.67	7.67	7.67	7.67	7.83	7.83	7.83	0.0%
01235	ZAPALLO MACRE(COSTA/SIERRA/SELVA)	GMMML	1.34	1.36	1.4%	1.38	1.40	1.40	1.43	1.33	1.33	1.30	1.33	2.3%
01239	CAIGUA (SELVA)	GMMML	3.93	4.53	15.1%	3.94	4.02	4.02	5.10	4.79	4.90	4.48	4.38	-2.2%
0124	Hortalizas leguminosas verdes													
01241	FREJOLITO CHINO	GMMML	2.50	2.50	0.0%	2.50	2.50	2.50	2.50	2.50	2.50	2.50	2.50	0.0%
01241	FRIJOL VERDE CANARIO	GMMML	3.27	3.33	1.8%	3.28	3.33	3.33	4.00	3.88	3.08	2.88	2.78	-3.5%
01241	PALLAR VERDE SERRUCHO	GMMML	3.33	3.56	6.9%	3.70	3.83	3.83	3.83	3.33	3.25	3.20	3.65	14.1%
01241	VAINITA AMERICANA/SEDA/PITO/CORRIENT/MAD	GMMML	1.95	1.89	-2.8%	1.93	1.73	1.73	1.93	2.08	1.95	1.90	1.93	1.6%
01242	ARVEJA VERDE AMERICANA/(CRIOLLA/SERRANA)	GMMML	4.39	4.04	-7.8%	4.33	3.88	3.88	4.43	4.43	4.08	3.83	3.78	-1.3%
01242	ARVEJA VERDE BLANCA SERRANA	GMMML	3.76	3.55	-5.7%	4.00	3.50	3.50	4.05	4.00	3.28	3.25	3.25	0.0%
01243	HABA VERDE SERRANA	GMMML	1.47	1.40	-5.1%	1.50	1.53	1.53	1.40	1.43	1.23	1.23	1.43	16.3%
0125	Hortalizas de raíz, bulbosas o tuberosas													
01251	NABO (CRIOLLO/SERRANO)	GMMML	2.22	2.22	-0.1%	2.73	2.13	2.13	2.20	2.20	2.13	2.38	2.38	0.0%
01251	ZANAHORIA	GMMML	1.58	1.85	17.3%	1.65	1.81	1.81	2.08	1.92	1.81	1.77	1.77	0.0%
01252	AJO CRIOLLO O NAPURI	GMMML	3.34	4.02	20.4%	3.48	3.73	3.73	3.83	4.18	4.25	4.25	4.18	-1.6%
01252	AJO MORADO/BARRAN/LEGIT/ARICOTA/OTROS	GMMML	5.25	5.55	5.7%	5.33	5.33	5.33	5.33	5.70	5.70	5.73	5.70	0.5%
01253	CEBOLLA CABEZA BLANCA NACIONAL	GMMML	2.02	2.34	15.9%	2.18	2.28	2.28	2.30	2.35	2.40	2.38	2.38	0.0%
01253	CEBOLLA CABEZA ROJA	GMMML	0.91	0.75	-17.4%	0.75	0.75	0.75	0.70	0.75	0.80	0.78	0.75	-3.8%
01253	CEBOLLA CHINA (CRIOLLA/SERRANA)	GMMML	2.16	2.20	1.7%	2.00	2.63	2.63	2.75	2.00	1.75	1.88	1.75	-6.9%
01254	PORO (CRIOLLO/SERRANO)	GMMML	1.84	1.86	0.8%	2.17	1.73	1.73	2.12	2.12	1.73	1.83	1.73	-5.5%
01259	BETERRAGA (CRIOLLO/SERRANA)	GMMML	1.13	1.24	9.9%	0.97	1.00	1.00	1.77	1.51	1.17	1.11	1.11	0.0%
01259	RABANITO (CRIOLLO/SERRANO)	GMMML	2.50	3.34	33.5%	1.84	3.00	3.00	3.11	3.60	3.51	3.67	3.51	-4.4%
0129	Hortalizas frescas, n.c.p.													
01290	CHOCLO TIPO CUSCO	GMMML	5.36	5.41	0.9%	5.18	5.18	5.18	5.60	5.42	5.42	5.30	5.77	8.9%
01290	APIO CRIOLLO/SERRANO	GMMML	0.94	1.01	6.8%	0.92	0.83	0.83	1.50	1.17	1.00	0.88	0.83	-5.7%
013	FRUTAS Y NUECES													
0131	Frutas tropicales y subtropicales													
01311	PALTA CRIOLLA SELVA	MMF2	2.38	2.51	5.2%	2.40	2.44	2.46	2.48	2.54	2.56	2.54	2.52	-0.8%
01311	PALTA FUERTE COSTA	MMF2	7.92	7.34	-7.3%	7.58	7.48	7.45	7.38	7.35	7.25	7.25	7.23	-0.3%
01311	PALTA HALL (SELVA)	MMF2	2.42	2.52	4.0%	2.44	2.46	2.46	2.54	2.56	2.52	2.54	2.56	0.8%
01311	PALTA LINDA (COSTA/SELVA)	MMF2	3.22	3.27	1.6%	3.23	3.23	3.27	3.21	3.21	3.31	3.33	3.35	0.6%
01312	PLATANO BIZCOCHO (SELVA)	MMF2	1.45	1.51	4.5%	1.47	1.47	1.49	1.50	1.51	1.51	1.54	1.56	1.3%
01312	PLATANO MANZANO (SELVA)	MMF2	1.55	1.60	3.3%	1.58	1.58	1.59	1.61	1.58	1.59	1.64	1.64	0.0%
01312	PLATANO MORADO (SELVA)	MMF2	2.97	2.94	-0.8%	2.96	2.96	2.96	2.96	2.92	2.90	2.94	2.96	0.7%
01312	PLATANO SEDA (SELVA)	MMF2	1.95	1.96	0.6%	1.95	1.97	1.97	1.94	1.94	1.97	1.97	1.97	0.0%
01312	PLATANO SEDA CONGO	MMF2	2.71	2.77	2.2%	2.73	2.74	2.74	2.74	2.79	2.79	2.79	2.81	0.7%
01313	PLATANO BELLACO (SELVA)	MMF2	1.97	1.95	-0.9%	1.96	1.96	1.96	1.93	1.93	1.96	1.96	1.96	0.0%
01313	PLATANO PALU/SELVA	MMF2	2.32	2.27	-2.2%	2.33	2.29	2.29	2.26	2.27	2.26	2.26	2.26	0.0%
01313	PLATANO PALU/SELVA	MMF2	1.90	1.90	-0.2%	1.90	1.90	1.90	1.90	1.90	1.90	1.90	1.90	0.0%
01315	HIGO MADURO O BREVAS	MMF2	5.43	5.26	-3.1%	5.36	5.32	5.36	5.25	5.25	5.25	5.21	5.18	-0.6%
01316	MANGO CRIOLLO PLANTA (COSTA)	MMF2	3.11	3.21	3.2%	3.15	3.15	3.15	3.15	3.25	3.25	3.25	3.25	0.0%
01316	MANGO EDWARD PLANTA	MMF2	2.15	2.52	16.9%	2.35	2.40	2.40	2.40	2.55	2.58	2.63	2.65	0.8%
01316	MANGO HADEN /HAYDE (PLANTA)	MMF2	2.45	2.36	-3.7%	2.38	2.38	2.35	2.35	2.28	2.28	2.43	2.45	0.8%
01316	MANGO KAFRO / JAFRO (COSTA)	MMF2	4.51	4.64	2.9%	4.58	4.58	4.63	4.58	4.63	4.63	4.73	4.73	0.0%
01316	MANGO KENT (COSTA)	MMF2	4.11	4.23	2.8%	4.18	4.18	4.23	4.15	4.20	4.18	4.33	4	



Abastecimiento y Precios Mayoristas

de los principales productos comercializados en el GMLL y MM N°2 Frutas



Dirección General de Estadística, Seguimiento y Evaluación de Políticas - DGESEP
Dirección de Estadística e Información Agraria - DEIA

Sistema de Información de Abastecimiento y Precios (SISAP)

CNPA	NOMBRE DEL PRODUCTO	MERCADO	PRECIOS MAYORISTAS DE LOS PRINCIPALES PRODUCTOS COMERCIALIZADOS EN MERCADOS DE LIMA METROPOLITANA (\$/ por kg)												
			Prom. del sáb 11 al vie 17	Prom. del sáb 18 al vie 24	Var. (%)	nov vie-17	nov sáb-18	nov dom-19	nov lun-20	nov mar-21	nov mié-22	nov jue-23	nov vie-24	Var % Hoy/ayer	
01319	MARACUYA COSTA	MMF2	2.83	2.95	4.4%	3.08	3.08	3.05	3.00	2.93	2.93	2.85	2.83	-0.7%	
01319	MARACUYA COSTA	GMLL	1.96	2.68	36.5%	2.65	2.68	2.68	2.53	2.73	2.75	2.68	2.68	0.0%	
01319	PEPINO RAYADO O MELON	MMF2	2.10	2.18	3.8%	2.05	2.08	2.10	2.08	2.13	2.25	2.30	2.33	1.3%	
01319	ZAPOTE (MONTAÑA)	MMF2	0.00	0.00		0.00	0.00	0.00	0.00	0.00	0.00	0.00	0.00	0.0%	
0132	Frutas cítricas														
01321	TORONJA COSTA CON PEPA	MMF2	2.46	2.65	7.5%	2.58	2.58	2.63	2.58	2.58	2.70	2.73	2.73	0.0%	
01321	TORONJA SELVA CON PEPA	MMF2	2.12	2.19	3.4%	2.21	2.19	2.21	2.15	2.15	2.21	2.21	2.19	-0.9%	
01322	LIMA DULCE (COSTA)	MMF2	2.40	2.43	1.0%	2.38	2.38	2.45	2.48	2.45	2.43	2.43	2.38	-2.1%	
01322	LIMON DULCE - SELVA	MMF2	1.91	1.91	0.2%	1.94	1.94	1.93	1.93	1.89	1.91	1.89	1.88	-0.5%	
01322	LIMON SUTIL BOLSA	GMLL	1.20	1.16	-2.9%	1.14	1.11	1.11	1.13	1.17	1.17	1.19	1.25	5.0%	
01322	LIMON SUTIL CAJON	GMLL	1.51	1.34	-11.8%	1.30	1.28	1.28	1.36	1.36	1.36	1.33	1.38	3.8%	
01323	NARANJA PRIMAVERA (COSTA)	MMF2	1.42	1.50	5.6%	1.38	1.43	1.45	1.45	1.53	1.53	1.55	1.55	0.0%	
01323	NARANJA TANGELO SELVA	MMF2	1.67	1.81	8.4%	1.72	1.75	1.76	1.80	1.81	1.84	1.84	1.85	0.5%	
01323	NARANJA VALENCIA	MMF2	0.85	0.84	-1.0%	0.85	0.82	0.83	0.84	0.86	0.84	0.84	0.84	0.0%	
01323	NARANJA WASHINGTON NAVAL(COSTA)	MMF2	3.82	3.76	-1.7%	3.85	3.85	3.83	3.75	3.70	3.70	3.73	3.75	0.5%	
01324	MANDARINA MALVACEA	MMF2	1.65	1.70	2.9%	1.65	1.65	1.65	1.68	1.68	1.73	1.75	1.75	0.0%	
01324	MANDARINA SATSUMA (COSTA)	MMF2	3.37	3.41	1.2%	3.38	3.43	3.43	3.38	3.38	3.38	3.43	3.43	0.0%	
01324	MANDARINA TANGERINA	MMF2	1.06	1.08	1.3%	1.05	1.05	1.05	1.09	1.09	1.09	1.09	1.09	0.0%	
0133	Uvas														
01330	UVA ALFONSO LAVALETT (NEGRA)	MMF2	2.46	2.41	-2.3%	2.38	2.38	2.38	2.40	2.38	2.40	2.46	2.44	-0.8%	
01330	UVA BORGOÑA	MMF2	2.60	2.59	-0.1%	2.65	2.69	2.69	2.56	2.56	2.60	2.54	2.52	-0.8%	
01330	UVA ITALIA /AMERICANA-NACIONAL	MMF2	2.48	2.47	-0.6%	2.46	2.42	2.46	2.48	2.48	2.48	2.48	2.48	0.0%	
01330	UVA PALESTINA	MMF2	2.86	3.05	6.6%	2.90	3.02	3.02	3.06	3.06	3.06	3.06	3.04	-0.7%	
01330	UVA QUEBRANTA/MOSCATEL	MMF2	0.00	0.00		0.00	0.00	0.00	0.00	0.00	0.00	0.00	0.00	0.0%	
01330	UVA RED GLOVE NACIONAL	MMF2	2.45	2.41	-1.9%	2.40	2.38	2.38	2.38	2.40	2.40	2.44	2.46	0.8%	
01330	UVA ROSADA SIN PEPA	MMF2	2.87	2.73	-5.1%	2.81	2.73	2.77	2.71	2.69	2.73	2.73	2.73	0.0%	
01330	UVA SULTANINA NACIONAL	MMF2	0.00	0.00		0.00	0.00	0.00	0.00	0.00	0.00	0.00	0.00	0.0%	
0134	Frutas de pepita y frutas de hueso														
01341	MANZANA CTE/PARA AGUA	GMLL	1.62	1.60	-1.0%	1.65	1.55	1.55	1.65	1.50	1.65	1.68	1.65	-1.8%	
01341	MANZANA CTE/PARA AGUA	MMF2	1.42	1.26	-11.3%	1.36	1.34	1.31	1.28	1.25	1.24	1.22	1.20	-1.6%	
01341	MANZANA DELICIA	MMF2	2.52	2.58	2.2%	2.57	2.57	2.60	2.61	2.61	2.56	2.55	2.53	-0.8%	
01341	MANZANA GOLDEN	MMF2	3.98	3.61	-9.3%	3.80	3.75	3.73	3.58	3.58	3.58	3.55	3.53	-0.6%	
01341	MANZANA IMPORTADA (CHILENA)	MMF2	6.72	6.84	1.8%	6.83	6.83	6.83	6.83	6.84	6.84	6.83	6.86	0.4%	
01341	MANZANA ISRAEL	MMF2	1.69	1.45	-14.2%	1.55	1.53	1.53	1.45	1.43	1.43	1.38	1.38	0.0%	
01341	MANZANA WINTER	MMF2	2.12	2.17	2.6%	2.11	2.17	2.20	2.18	2.16	2.18	2.15	2.15	0.0%	
01342	MEMBRILLO CRIOLLO	MMF2	3.39	3.44	1.6%	3.35	3.38	3.43	3.38	3.38	3.48	3.53	3.53	0.0%	
01342	MEMBRILLO SERRANO	MMF2	3.18	3.25	2.2%	3.20	3.27	3.27	3.27	3.23	3.23	3.22	3.27	1.6%	
01342	PERA AGUA ITALIANA	MMF2	3.96	3.94	-0.4%	3.90	3.88	3.88	3.98	3.98	3.98	3.96	3.94	-0.5%	
01342	PERA AGUA PACKAM IMPORTADO	MMF2	6.21	6.36	2.3%	6.35	6.38	6.36	6.33	6.33	6.38	6.36	6.36	0.0%	
01343	ALBARI COQUE	MMF2	3.52	3.68	4.5%	3.58	3.58	3.65	3.68	3.68	3.68	3.75	3.75	0.0%	
01345	CIRUELA NECTARINA (IMPORTADA)	MMF2	8.15	8.34	2.3%	8.20	8.20	8.28	8.25	8.38	8.38	8.43	8.43	0.0%	
01345	MELOCOTON BLANQUILLO	MMF2	3.93	4.28	8.9%	4.02	4.23	4.27	4.23	4.23	4.31	4.35	4.35	0.0%	
01345	MELOCOTON DURAZNO HUAYCO	MMF2	4.27	4.51	5.7%	4.38	4.46	4.48	4.54	4.54	4.52	4.48	4.48	-0.9%	
01346	CIRUELA SANTA ROSA/NACIONAL	MMF2	5.84	5.67	-2.8%	5.75	5.75	5.75	5.68	5.65	5.58	5.63	5.65	0.4%	
01349	LUCUMA DE SEDA (COSTA/SELVA)	MMF2	7.76	7.45	-4.1%	7.78	7.68	7.63	7.58	7.20	7.38	7.33	7.33	0.0%	
0135	Bayas y otras frutas														
01352	KIWI IMPORTADO CHILENO	MMF2	11.35	11.81	4.0%	11.72	11.72	11.75	11.78	11.78	11.83	11.88	11.90	0.2%	
01354	FRESA AROMA	MMF2	0.00	0.00		0.00	0.00	0.00	0.00	0.00	0.00	0.00	0.00	0.0%	
01359	GRANADA (COSTA)	MMF2	4.43	4.23	-4.6%	4.42	4.30	4.33	4.23	4.23	4.17	4.17	4.17	0.0%	
01359	MAMEY (COSTA)	MMF2	4.46	4.40	-1.5%	4.45	4.38	4.43	4.35	4.38	4.40	4.38	4.45	1.6%	
01359	TAMARINDO (CON CASCARA) COSTA	MMF2	7.18	6.45	-10.1%	6.50	6.50	6.50	6.33	6.33	6.50	6.50	6.50	0.0%	
01359	TAMARINDO (SIN CASCARA) COSTA	MMF2	9.20	8.50	-7.6%	8.50	8.50	8.50	8.50	8.50	8.50	8.50	8.50	0.0%	
01359	TUNA AMARILLA	MMF2	2.42	2.54	4.9%	2.45	2.48	2.53	2.53	2.48	2.53	2.63	2.63	0.0%	
01359	TUNA BLANCA (COSTA / SIERRA)	MMF2	2.76	2.86	3.8%	2.85	2.85	2.88	2.88	2.85	2.85	2.88	2.85	-1.2%	
01359	TUNA MORADA/ROSADA	MMF2	2.42	2.52	4.0%	2.48	2.48	2.53	2.55	2.48	2.48	2.55	2.58	1.0%	
014	SEMILLAS ACETERAS Y FRUTOS OLEAGINOSOS														
01460	COCO (COSTA/SELVA)	MMF2	1.09	1.13	3.9%	1.15	1.17	1.13	1.10	1.10	1.10	1.15	1.15	0.0%	
015	RAÍCES Y TUBÉRCULOS COMESTIBLES														
0151	Papas														
01510	PAPA AMARILLA/TUMBAY/TORNILLO/OTROS	GMLL	3.92	3.72	-5.2%	3.90	3.40	3.40	3.43	3.90	4.13	3.90	3.88	-0.5%	
01510	PAPA BLANCA/VALLE/OTROS	GMLL	1.15	1.17	1.6%	1.15	1.14	1.14	1.18	1.16	1.19	1.24	1.15	-7.3%	
01510	PAPA CANCHAN	GMLL	1.57	1.57	-0.3%	1.58	1.55	1.55	1.60	1.55	1.63	1.54	1.56	1.3%	
01510	PAPA COLOR/VALLE/OTROS	GMLL	1.42	1.44	1.3%	1.41	1.39	1.39	1.48	1.46	1.50	1.40	1.45	3.6%	
01510	PAPA HUAMANTANGA	GMLL	3.09	2.62	-15.1%	2.88	2.88	2.88	2.55	2.20	2.40	2.63	2.80	6.5%	
01510	PAPA HUAYRO (ROJO-MORO-NEGRO)RUNT/MARH/U	GMLL	3.63	3.51	-3.4%	3.23	3.33	3.33	3.40	3.50	3.63	3.70	3.68	-0.5%	
01510	PAPA NEGRA ANDINA	GMLL	1.36	1.37	0.6%	1.34	1.36	1.36	1.40	1.35	1.44	1.34	1.36	1.5%	
01510	PAPA PERRICHOLI	GMLL	0.00	0.00		0.00	0.00	0.00	0.00	0.00	0.00	0.00	0.00	0.0%	
01510	PAPA PERUANITA	GMLL	3.56	3.27	-7.9%	3.43	3.13	3.13	3.25	3.25	3.38	3.38	3.40	0.6%	
01510	PAPA ÚNICA	GMLL	1.27	1.31	3.2%	1.24	1.23	1.23	1.36	1.36	1.38	1.25	1.33	6.4%	
01510	PAPA YUNGAY	GMLL	1.15	1.17	1.6%	1.15	1.14	1.14	1.18	1.16	1.19	1.24	1.15	-7.3%	
0152	Yuca														
01520	YUCA AMARILLA/LEGITIM/INJERTA(COS/SEL)	GMLL	0.94	0.89	-5.3%	0.93	0.93	0.93	0.93	0.83	0.83	0.88	0.90	2.3%	
0153	Camote														
01530	CAMOTE AMARILLO	GMLL	0.46	0.50	9.7%	0.53	0.55	0.55	0.56	0.48	0.48	0.45	0.44	-2.2%	
01530	CAMOTE MORADO/LEG/MILA/MEJ/PEPIN/PARAMON	GMLL	0.91	0.91	-0.2%	0.93	0.93	0.93	0.95	0.90	0.90	0.85	0.88	3.5%	
0159	Otras raíces y tubérculos comestibles														
01599	OLLUCO LARGO (SIN LAVAR/LAVADO)	GMLL	5.58	5.40	-3.3%	5.73	5.78	5.78	5.88	5.83	4.88	4.83	4.80	-0.6%	
01599	YACON (LACON)	MMF2	4.18	4.29	2.5%	4.38	4.38	4.43	4.33	4.33	4.23	4.15	4.15	0.0%	
016	ESTIMULANTES, ESPECIAS Y AROMÁTICOS														
01652	AJI PAPRIKA	GMLL	13.57	13.63	0.4%	13.50	13.75	13.75	13.63	13.50	13.50	13.63	13.63	0.0%	
01652	AJI SECO PANÇA	GMLL	12.57	12.59	0.1%	12.25	12.75	12.75	12.38	12.63	12.63	12.50	12.50	0.0%	
01654	CULANTRO (CRIOLLO/SERRANO)	GMLL	2.26	1.99	-11.9%	2.33	2.09	2.09	2.09	2.09	2.09	1.83	1.67	-8.7%	
0															