



Lima, 06 de diciembre del 2023

## Gran Mercado Mayorista de Lima (GMML)

*Esta madrugada se registró el ingreso de 5 310 toneladas de productos, cantidad menor en 5% respecto al promedio de los últimos cuatro miércoles. Asimismo, ingresaron 1 961 toneladas de papa, cantidad similar al promedio de los últimos cuatro miércoles. 1/*

**Producto con buen precio: ají rocoto a S/ 1,18 por kilogramo**

**Tubérculos y raíces.-** Esta madrugada se registró el ingreso de 2599 toneladas de tubérculos, cantidad mayor en 3% respecto al promedio de los últimos cuatro miércoles. Los productos que ingresaron fueron: papa, 1961 toneladas; camote, 348 toneladas; yuca, 191 toneladas y olluco, 99 toneladas.

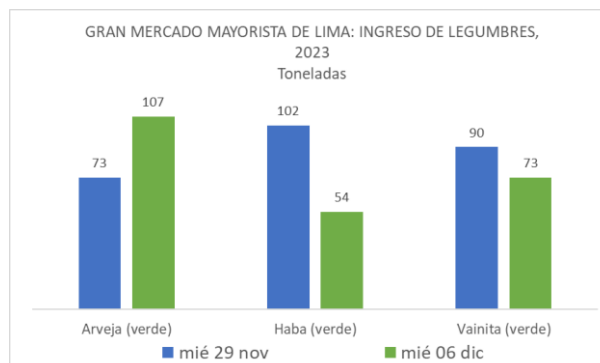
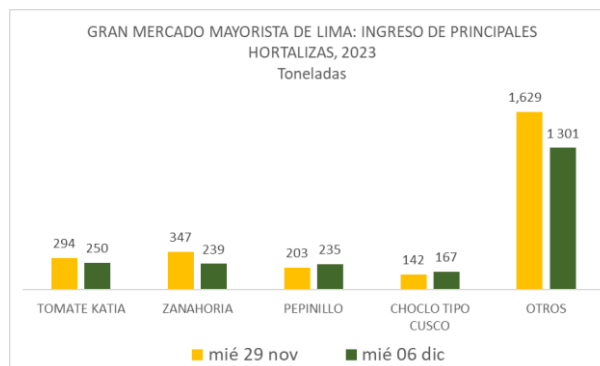
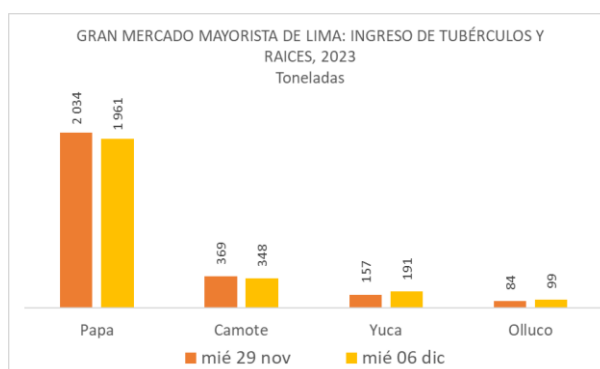
Los precios de algunos tubérculos variaron respecto al día de ayer: papa color (canchan y única) de S/ 1,57 a S/ 1,41 y papa amarilla de S/ 4,45 a S/ 3,93 (mayor oferta); y olluco largo de S/ 4,80 a S/ 5,00 (menor stock), todo por kilogramo.

**Hortalizas.-** Ingresaron 2192 toneladas de hortalizas, cantidad menor en 15% respecto al promedio de los últimos cuatro miércoles. Los productos que destacaron en el ingreso, fueron: tomate, 250 tonelada; zanahoria, 239 toneladas; pepinillo, 235 toneladas y choclo tipo cusco, 167 toneladas.

Por mayor stock, bajaron: brócoli de S/ 3,38 a S/ 3,25; pimienta morrón de S/ 2,36 a S/ 2,22 y ají rocoto de S/ 1,46 a S/ 1,18 por kilogramo. Mientras que por disminución de stock subieron: tomate katia de S/ 1,34 a S/ 1,57; zapallo macre de S/ 1,05 a S/ 1,20; espinaca de S/ 2,75 a S/ 3,13; zanahoria de S/ 1,17 a S/ 1,33; choclo tipo cusco de S/ 5,65 a S/ 6,01 y ajo criollo o napuri de S/ 4,78 a S/ 5,00 por kilogramo.

**Hortalizas leguminosas verdes.-** El día de hoy ingresaron 234 toneladas de leguminosas verdes, cantidad menor en 11% respecto al promedio de los últimos cuatro miércoles. Las hortalizas leguminosas verdes que ingresaron fueron: arveja verde, 107 toneladas; haba verde, 54 toneladas y vainita verde, 73 toneladas.

Los precios de las leguminosas bajaron respecto al día de ayer por mayor stock: vainita americana de S/ 1,85 a S/ 1,73; haba verde serrana de S/ 1,75 a S/ 1,55; arveja verde blanca serrana de S/ 4,18 a S/ 3,68 y arveja verde americana de S/ 4,60 a S/ 4,00 por kilogramo.





## Mercado Mayorista de Frutas N° 2

*Esta madrugada se registró el ingreso de 2 053 toneladas de frutas, cantidad menor en 5% respecto al promedio de los últimos cuatro miércoles. Las frutas que destacaron en el ingreso fueron: plátano, naranja, manzana, papaya y piña.*

**Producto con buen precio: manzana israel a S/ 1,30 por kilogramo**

### Uva:

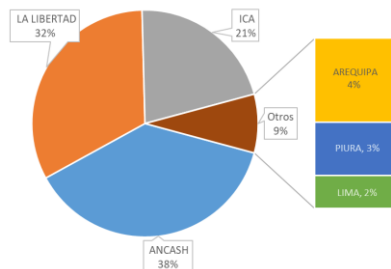
Al mercado mayorista ingresaron 14 variedades de uva y la variedad red globe ingresan en mayor proporción, con el 24% del total. Los precios de las variedades alfonso lavalett, fley y red globe, bajaron ligeramente respecto al día de ayer.

#### MERCADO MAYORISTA N°2 DE FRUTAS: PRECIOS DE UVA, SEGÚN VARIEDAD (S/ por kilogramo)

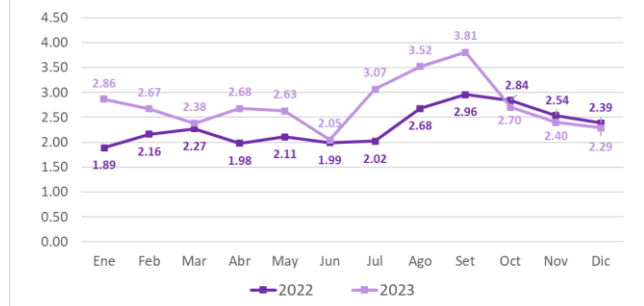
VARIEDAD	AYER	HOY
Alfonso Lavalett	2.25	2.21
Arra	2.90	2.90
Borgoña	2.27	2.29
Crimson	2.98	2.96
Flame	2.06	2.06
Fley	1.94	1.92
Italia	2.38	2.38
Magenta	2.56	2.56
Palestina	2.90	2.90
Pirovano	2.98	2.98
Red Globe	2.23	2.15
Rosada	2.63	2.63
Superior	4.65	4.65
Thompson	5.06	5.06

Fuente: SIEA

MERCADO MAYORISTA N°2 DE FRUTAS: INGRESO DE UVA SEGÚN DEPARTAMENTOS, DICIEMBRE 2023



MERCADO MAYORISTA N°2 DE FRUTAS: PRECIO DE LA UVA ALFONSO LAVALETT, 2022 - 2023 (S/ por kg)



### Precio de las demás frutas:

En cuanto al precio de las demás frutas, por mayor oferta bajó respecto al día de ayer: palta fuerte costa de S/ 6,55 a S/ 6,48 y chirimoya cumbe de S/ 5,15 a S/ 5,08 por kilogramo.

Mientras que subió respecto al día de ayer: mango edward de S/ 2,58 a S/ 2,85; mandarina malvacea de S/ 2,18 a S/ 2,25; granadilla selva de S/ 3,15 a S/ 3,21 y melocotón durazno huayco de S/ 4,81 a S/ 4,88 por kilogramo.

Los precios del resto de frutas se mantuvieron o no variaron significativamente.

Abastecimiento y Precios Mayoristas

de los principales productos comercializados en el GMMML y MM N°2 Frutas



Dirección General de Estadística, Seguimiento y Evaluación de Políticas - DGESEP
Dirección de Estadística e Información Agraria - DEIA

Sistema de Información de Abastecimiento y Precios (SISAP)

Table with columns: CNPA, NOMBRE DEL PRODUCTO, MERCADO, Prom. del jue 23 al mié 29, Prom. del jue 30 al mié 6, Var. (%), nov mié-29, nov jue-30, dic vie-1, dic sáb-2, dic dom-3, dic lun-4, dic mar-5, dic mié-6, Var % Hoy/ayer





# Abastecimiento y Precios Mayoristas

de los principales productos comercializados  
en el GMLL y MM N°2 Frutas



Dirección General de Estadística, Seguimiento y Evaluación de Políticas - DGESEP  
Dirección de Estadística e Información Agraria - DEIA

Sistema de Información de Abastecimiento y Precios (SISAP)

CNPA	NOMBRE DEL PRODUCTO	MERCADO	PRECIOS MAYORISTAS DE LOS PRINCIPALES PRODUCTOS COMERCIALIZADOS EN MERCADOS DE LIMA METROPOLITANA (\$/ por kg)												
			Prom. del jue 23 al mié 29	Prom. del jue 30 al mié 6	Var. (%)	nov mié-29	nov jue-30	dic vie-1	dic sáb-2	dic dom-3	dic lun-4	dic mar-5	dic mié-6	Var % Hoy/ayer	
01319	MARACUYA COSTA	MMF2	2.75	2.72	-1.0%	2.63	2.58	2.58	2.63	2.63	2.65	2.98	2.98	0.0%	
01319	MARACUYA COSTA	GMLL	2.53	2.74	8.2%	2.33	2.65	2.68	2.68	2.68	2.73	2.98	2.75	-7.7%	
01319	PEPINO RAYADO O MELON	MMF2	2.39	2.66	11.5%	2.48	2.55	2.58	2.65	2.65	2.68	2.75	2.78	1.1%	
01319	ZAPOTE (MONTAÑA)	MMF2	0.00	0.00		0.00	0.00	0.00	0.00	0.00	0.00	0.00	0.00	0.0%	
<b>0132 Frutas cítricas</b>															
01321	TORONJA COSTA CON PEPA	MMF2	2.75	2.91	5.7%	2.83	2.85	2.85	2.85	2.85	2.88	3.03	3.03	0.0%	
01321	TORONJA SELVA CON PEPA	MMF2	2.19	2.25	2.5%	2.21	2.23	2.23	2.21	2.27	2.23	2.29	2.27	-0.9%	
01322	LIMA DULCE (COSTA)	MMF2	2.43	2.49	2.7%	2.45	2.48	2.48	2.48	2.53	2.53	2.48	2.48	0.0%	
01322	LIMON DULCE - SELVA	MMF2	1.87	1.91	2.3%	1.88	1.89	1.89	1.89	1.91	1.91	1.94	1.94	0.0%	
01322	LIMON SUTIL BOLSA	GMLL	1.26	1.23	-2.6%	1.25	1.22	1.25	1.22	1.22	1.25	1.22	1.22	0.0%	
01322	LIMON SUTIL CAJON	GMLL	1.43	1.49	4.3%	1.47	1.41	1.52	1.50	1.50	1.55	1.47	1.47	0.0%	
01323	NARANJA PRIMAVERA (COSTA)	MMF2	1.56	1.69	8.0%	1.63	1.58	1.73	1.65	1.73	1.68	1.68	1.75	4.2%	
01323	NARANJA TANGILO SELVA	MMF2	1.88	1.97	5.2%	1.91	1.92	1.94	1.98	1.98	1.99	1.99	2.01	1.0%	
01323	NARANJA VALENCIA	MMF2	0.82	0.80	-2.4%	0.80	0.80	0.80	0.81	0.82	0.81	0.78	0.80	2.6%	
01323	NARANJA WASHINGTON NAVAL(COSTA)	MMF2	3.80	4.04	6.4%	3.85	3.88	3.98	4.03	4.05	4.08	4.13	4.15	0.5%	
01324	MANDARINA MALVACEA	MMF2	1.77	2.03	14.6%	1.83	1.85	1.88	1.98	2.00	2.08	2.18	2.25	3.2%	
01324	MANDARINA SATSUMA (COSTA)	MMF2	3.43	3.33	-2.8%	3.43	3.35	3.33	3.33	3.35	3.35	3.30	3.33	0.9%	
01324	MANDARINA TANGERINA	MMF2	1.09	1.07	-2.0%	1.09	1.08	1.08	1.08	1.08	1.03	1.05	1.08	2.9%	
<b>0133 Uvas</b>															
01330	UVA ALFONSO LAVALETT (NEGRA)	MMF2	2.40	2.30	-4.2%	2.38	2.35	2.35	2.35	2.31	2.29	2.25	2.21	-1.8%	
01330	UVA BORGOÑA	MMF2	2.46	2.33	-5.5%	2.40	2.40	2.35	2.33	2.35	2.29	2.27	2.29	0.9%	
01330	UVA ITALIA /AMERICANA-NACIONAL	MMF2	2.48	2.37	-4.3%	2.46	2.40	2.38	2.35	2.35	2.35	2.38	2.38	0.0%	
01330	UVA PALESTINA	MMF2	3.03	2.95	-2.5%	3.02	2.98	2.98	2.98	3.02	2.90	2.90	2.90	0.0%	
01330	UVA QUEBRANTA/MOSCATEL	MMF2	0.00	0.00		0.00	0.00	0.00	0.00	0.00	0.00	0.00	0.00	0.0%	
01330	UVA RED GLOVE NACIONAL	MMF2	2.43	2.27	-6.8%	2.38	2.38	2.31	2.29	2.29	2.23	2.23	2.15	-3.6%	
01330	UVA ROSADA SIN PEPA	MMF2	2.73	2.65	-2.9%	2.71	2.69	2.65	2.65	2.69	2.63	2.63	2.63	0.0%	
01330	UVA SULTANINA NACIONAL	MMF2	0.00	0.00		0.00	0.00	0.00	0.00	0.00	0.00	0.00	0.00	0.0%	
<b>0134 Frutas de pepita y frutas de hueso</b>															
01341	MANZANA CTE/PARA AGUA	GMLL	1.55	1.32	-14.7%	1.40	1.08	1.05	1.08	1.08	1.65	1.68	1.63	-3.0%	
01341	MANZANA CTE/PARA AGUA	MMF2	1.18	1.12	-5.3%	1.15	1.14	1.14	1.14	1.14	1.10	1.08	1.08	0.0%	
01341	MANZANA DELICIA	MMF2	2.56	2.61	2.0%	2.59	2.60	2.63	2.56	2.57	2.51	2.63	2.66	1.1%	
01341	MANZANA GOLDEN	MMF2	3.44	3.15	-8.4%	3.33	3.28	3.33	3.08	3.13	3.08	3.08	3.05	-1.0%	
01341	MANZANA IMPORTADA (CHILENA)	MMF2	6.85	6.83	-0.3%	6.83	6.83	6.83	6.83	6.83	6.83	6.83	6.83	0.0%	
01341	MANZANA ISRAEL	MMF2	1.37	1.34	-2.5%	1.35	1.33	1.33	1.35	1.35	1.35	1.35	1.30	-3.7%	
01341	MANZANA WINTER	MMF2	2.14	2.13	-0.7%	2.11	2.11	2.11	2.15	2.15	2.14	2.11	2.11	0.0%	
01342	MEMBRILLO CRIOLLO	MMF2	3.51	3.40	-3.0%	3.45	3.43	3.43	3.38	3.43	3.38	3.38	3.38	0.0%	
01342	MEMBRILLO SERRANO	MMF2	3.27	3.28	0.2%	3.28	3.27	3.27	3.30	3.30	3.27	3.27	3.27	0.0%	
01342	PERA AGUA ITALIANA	MMF2	3.92	3.88	-1.0%	3.88	3.88	3.90	3.90	3.94	3.88	3.83	3.81	-0.5%	
01342	PERA AGUA PACKAM IMPORTADO	MMF2	6.37	6.40	0.5%	6.36	6.38	6.41	6.35	6.36	6.43	6.43	6.43	0.0%	
01343	ALBARI COQUE	MMF2	3.78	3.88	2.7%	3.75	3.85	3.88	3.93	3.88	3.85	3.88	3.88	0.0%	
01345	CIRUELA NECTARINA (IMPORTADA)	MMF2	8.40	8.26	-1.7%	8.33	8.28	8.28	8.28	8.33	8.25	8.23	8.15	-1.0%	
01345	MELOCOTON BLANQUILLO	MMF2	4.33	4.40	1.5%	4.38	4.38	4.33	4.31	4.35	4.46	4.46	4.48	0.4%	
01345	MELOCOTON DURAZNO HUAYCO	MMF2	4.55	4.76	4.7%	4.63	4.65	4.71	4.73	4.77	4.79	4.81	4.88	1.5%	
01346	CIRUELA SANTA ROSA/NACIONAL	MMF2	5.74	5.81	1.2%	5.83	5.88	5.88	5.85	5.85	5.85	5.70	5.65	-0.9%	
01349	LUCUMA DE SEDA (COSTA/SELVA)	MMF2	7.25	7.03	-3.1%	7.13	7.08	7.05	7.08	7.13	7.08	6.88	6.88	0.0%	
<b>0135 Bayas y otras frutas</b>															
01352	KIWI IMPORTADO CHILENO	MMF2	11.92	11.97	0.4%	11.97	12.00	11.98	11.98	12.02	11.97	11.92	11.92	0.0%	
01354	FRESA AROMA	MMF2	0.00	0.00		0.00	0.00	0.00	0.00	0.00	0.00	0.00	0.00	0.0%	
01359	GRANADA (COSTA)	MMF2	4.17	4.09	-1.9%	4.16	4.14	4.11	4.11	4.11	4.05	4.05	4.05	0.0%	
01359	MAMEY (COSTA)	MMF2	4.44	4.39	-1.1%	4.38	4.43	4.38	4.38	4.38	4.48	4.35	4.35	0.0%	
01359	TAMARINDO (CON CASCARA) COSTA	MMF2	6.50	6.21	-4.5%	6.50	6.25	6.25	6.25	6.23	6.25	6.15	6.08	-1.1%	
01359	TAMARINDO (SIN CASCARA) COSTA	MMF2	8.50	8.22	-3.3%	8.50	8.25	8.25	8.25	8.23	8.25	8.15	8.15	0.0%	
01359	TUNA AMARILLA	MMF2	2.62	2.62	0.0%	2.62	2.65	2.65	2.65	2.65	2.63	2.55	2.53	-0.8%	
01359	TUNA BLANCA (COSTA / SIERRA)	MMF2	2.83	2.71	-4.4%	2.78	2.80	2.88	2.75	2.73	2.65	2.58	2.58	0.0%	
01359	TUNA MORADA/ROSADA	MMF2	2.60	2.61	0.3%	2.58	2.65	2.65	2.65	2.65	2.60	2.55	2.53	-0.8%	
<b>014 SEMILLAS ACETERAS Y FRUTOS OLEAGINOSOS</b>															
01460	COCO (COSTA/SELVA)	MMF2	1.12	1.14	1.1%	1.09	1.10	1.10	1.10	1.10	1.10	1.23	1.23	0.0%	
<b>015 RAÍCES Y TUBÉRCULOS COMESTIBLES</b>															
<b>0151 Papas</b>															
01510	PAPA AMARILLA/TUMBAY/TORNILLO/OTROS	GMLL	4.07	4.01	-1.4%	4.43	3.95	3.95	3.93	3.93	3.95	4.45	3.93	-11.7%	
01510	PAPA BLANCA/VALLE/OTROS	GMLL	1.24	1.41	14.3%	1.36	1.35	1.38	1.36	1.36	1.36	1.54	1.54	0.0%	
01510	PAPA CANCHAN	GMLL	1.56	1.58	1.5%	1.58	1.58	1.58	1.55	1.55	1.56	1.69	1.55	-8.3%	
01510	PAPA COLOR/VALLE/OTROS	GMLL	1.42	1.41	-1.0%	1.32	1.35	1.39	1.36	1.36	1.41	1.57	1.41	-10.2%	
01510	PAPA HUAMANTANGA	GMLL	2.94	3.10	5.2%	3.10	2.90	3.08	3.08	3.08	3.10	3.33	3.10	-6.9%	
01510	PAPA HUAYRO (ROJO-MORO-NEGRO)RUNT/MARHU	GMLL	3.74	3.49	-6.8%	3.73	3.80	3.45	3.43	3.43	3.43	3.43	3.43	0.0%	
01510	PAPA NEGRA ANDINA	GMLL	1.35	1.37	1.3%	1.35	1.39	1.34	1.33	1.33	1.34	1.46	1.38	-5.5%	
01510	PAPA PERRICHOLI	GMLL	0.00	0.00		0.00	0.00	0.00	0.00	0.00	0.00	0.00	0.00	0.0%	
01510	PAPA PERUANITA	GMLL	3.41	3.51	3.0%	3.43	3.43	3.43	3.43	3.43	3.48	3.90	3.45	-11.5%	
01510	PAPA ÚNICA	GMLL	1.29	1.24	-3.9%	1.06	1.13	1.20	1.18	1.18	1.23	1.44	1.26	-12.5%	
01510	PAPA YUNGAY	GMLL	1.24	1.41	14.3%	1.36	1.35	1.38	1.36	1.36	1.36	1.54	1.54	0.0%	
<b>0152 Yuca</b>															
01520	YUCA AMARILLA/LEGITIM/INERTA(COS/SEL)	GMLL	0.90	0.96	7.2%	0.93	0.95	0.98	1.00	1.00	0.95	0.93	0.93	0.0%	
<b>0153 Camote</b>															
01530	CAMOTE AMARILLO	GMLL	0.50	0.56	10.5%	0.58	0.56	0.54	0.55	0.55	0.56	0.58	0.55	-5.2%	
01530	CAMOTE MORADO/LEG/MILA/MEI/PEPIN/PARAMON	GMLL	0.88	0.87	-1.5%	0.95	0.90	0.85	0.88	0.88	0.90	0.83	0.85	2.4%	
<b>0159 Otras raíces y tubérculos comestibles</b>															
01599	OLLUCO LARGO (SIN LAVAR/LAVADO)	GMLL	4.81	4.75	-1.2%	4.75	4.70	4.63	4.70	4.70	4.75	4.80	5.00	4.2%	
01599	YACON (LLACON)	MMF2	4.14	4.10	-1.0%	4.13	3.88	4.13	4.08	4.13	4.08	4.20	4.20	0.0%	
<b>016 ESTIMULANTES, ESPECIAS Y AROMÁTICOS</b>															
01652	AJI PAPRIKA	GMLL	13.57	13.45	-0.9%	13.50	13.38	13.38	13.38	13.38	13.63	13.63	13.38	-1.8%	
01652	AJI SECO PANCA	GMLL	12.45	12.38	-0.6%	12.38	12.25	12.25	12.25	12.25	12.63	12.63	12.38	-2.0%	
01654	CULANTRO (CRIOLLO/SERRANO)	GMLL	1.78	1.69	-4.7%	2.17	1.83	1.67	1.59	1.59	1.75	1.67	1.75	4.8%	
01657	KION (COSTA/SELVA)	GMLL	5.36	4.72	-12.0%	5.38	5.38	4.75	4.63	4.63	4.63	4.50	4.50	0.0%	
01699	ALBAHACA (CRIOLLO/SERRANA)	GMLL	3.30	3.11	-5.9%	3.46	3.28	2.69	2.69	2.69	3.46	3.66	3.28	-10.4%	
01699	HIJACATAY (CRIOLLO/SERRANO)	GMLL	2.36	2.54	7.6%	2.50	2.38	2.38	2.63	2.63	2.63	2.50	2.63	5.2%	
<b>0193 Plantas o partes de plantas del tipo utilizado principalmente en perfumería, en farmacia o para la preparación de insecticidas, fungicidas o propósitos similares</b>															
01930	HIERRA BUENA (CRIOLLO/SERRANA)	GMLL	1.38	1.45	5.1%	1.47	1.33	1.33	1.47	1.47	1.47	1.62	1.47	-9.3%	

Fuente: GMLL = Gran Mercado Mayorista de Lima / MMF2 = Mercado Mayorista de Frutas N° 2

Elaboración: DGESEP - DEIA

