



Lima, 12 de diciembre del 2023

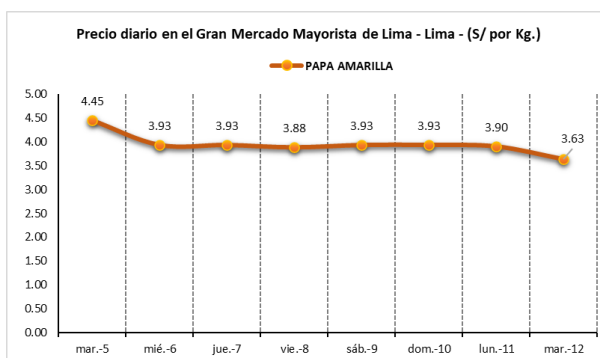
## Gran Mercado Mayorista de Lima (GMML)

*Esta madrugada se registró el ingreso de 8 243 toneladas de productos, cantidad mayor en 8% respecto al promedio de los últimos cuatro martes. Asimismo, ingresaron 2 965 toneladas de papa, cantidad mayor en 11% respecto al promedio de los últimos cuatro martes. 1/*

**Producto con buen precio: brócoli a S/ 1,75 por kilogramo**

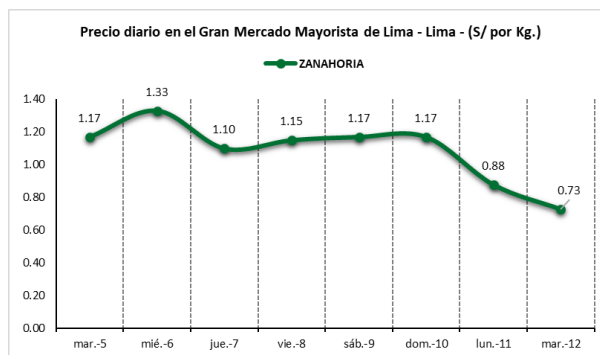
**Tubérculos y raíces.-** Esta mañana se registró el ingreso de 3748 toneladas de tubérculos, cantidad mayor en 10% respecto al promedio de los últimos cuatro martes. Ingresaron: papa, 2965 toneladas; camote, 463 toneladas; yuca, 222 toneladas y olluco, 98 toneladas.

Los precios de algunos tubérculos bajaron respecto al día de ayer por mayor oferta: papa amarilla de S/ 3,90 a S/ 3,63; papa huayro de S/ 3,10 a S/ 2,90; olluco largo de S/ 5,33 a S/ 5,25 y papa color (canchan y única) de S/ 1,57 a S/ 1,55 por kilogramo.



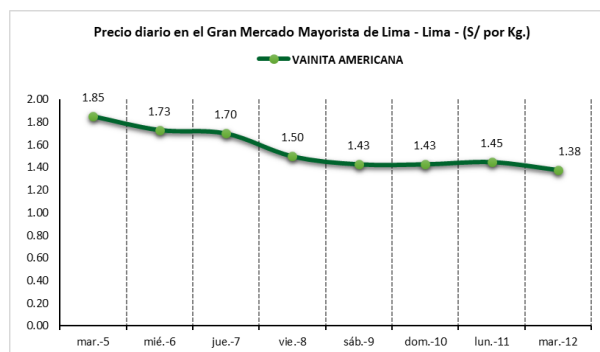
**Hortalizas.-** Ingresaron 3584 toneladas de hortalizas, cantidad mayor en 5% respecto al promedio de los últimos cuatro martes. Los productos que destacaron en el ingreso, fueron: zanahoria, 476 toneladas; tomate, 362 toneladas; choclo tipo cusco, 349 toneladas y ajo criollo napuri, 327 toneladas.

Por mayor stock, bajaron: zanahoria de S/ 0,88 a S/ 0,73; brócoli de S/ 1,88 a S/ 1,75; espinaca de S/ 2,38 a S/ 2,25; ají rocoto de S/ 1,46 a S/ 1,39 y choclo tipo cusco de S/ 6,07 a S/ 5,89 por kilogramo. Mientras que por menor stock subió: pimiento morrón de S/ 2,36 a S/ 2,50 por kilogramo. Los precios de las demás hortalizas no variaron significativamente respecto al día de ayer.



**Hortalizas leguminosas verdes.-** Se registró el ingreso de 458 toneladas de leguminosas verdes, cantidad mayor en 15% respecto al promedio de los últimos cuatro martes. Ingresaron: 205 toneladas de arveja; 120 toneladas de haba y 109 toneladas de vainita.

Los precios de las leguminosas bajaron respecto al día de ayer por mayor oferta: arveja verde blanca serrana de S/ 3,73 a S/ 3,40; haba verde serrana de S/ 1,68 a S/ 1,58; vainita americana de S/ 1,45 a S/ 1,38 y arveja verde americana de S/ 4,00 a S/ 3,88 por kilogramo.





## Mercado Mayorista de Frutas N° 2

Esta madrugada se registró el ingreso de 2 649 toneladas de frutas, cantidad similar al promedio de los últimos cuatro martes. Las frutas que destacaron en el ingreso fueron: plátano, naranja, manzana, papaya y piña.

Producto con buen precio: plátano bizcocho a S/ 1,43 por kilogramo

### Uva:

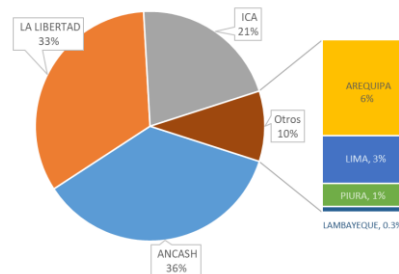
Al mercado mayorista ingresaron 14 variedades de uva y la variedad red globe ingresan en mayor proporción, con el 25% del total. Los precios de algunas variedades bajaron ligeramente respecto al día de ayer.

#### MERCADO MAYORISTA N°2 DE FRUTAS: PRECIOS DE UVA, SEGÚN VARIEDAD (S/ por kilogramo)

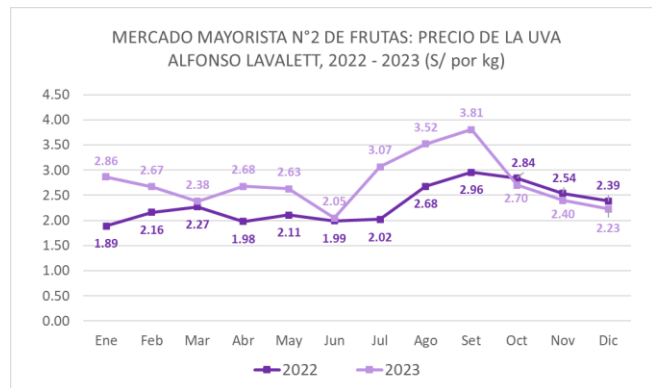
VARIEDAD	AYER	HOY
Alfonso Lavalett	2.19	2.15
Arra	2.81	2.79
Borgoña	2.35	2.31
Crimson	2.90	2.90
Flame	2.02	1.98
Fley	1.90	1.90
Italia	2.21	2.19
Magenta	2.56	2.56
Palestina	2.81	2.81
Pirovano	2.90	2.90
Red Globe	2.08	1.98
Rosada	2.56	2.56
Superior	4.71	4.65
Thompson	5.06	5.06

Fuente: SIEA

MERCADO MAYORISTA N°2 DE FRUTAS: INGRESO DE UVA SEGÚN DEPARTAMENTOS, DICIEMBRE 2023



MERCADO MAYORISTA N°2 DE FRUTAS: PRECIO DE LA UVA ALFONSO LAVALETT, 2022 - 2023 (S/ por kg)



### Precio de las demás frutas:

En cuanto al precio de las demás frutas, por mayor oferta bajó respecto al día de ayer: plátano seda congo de S/ 2,69 a S/ 2,64; palta fuerte costa de S/ 6,20 a S/ 6,15 y manzana importada (chilena) de S/ 6,88 a S/ 6,83 por kilogramo.

Mientras que subió respecto al día de ayer: mandarina malvacea de S/ 2,43 a S/ 2,48; granadilla selva de S/ 3,65 a S/ 3,73 y manzana israel de S/ 1,30 a S/ 1,35 por kilogramo.

Los precios del resto de frutas se mantuvieron o no variaron significativamente.



# Abastecimiento y Precios Mayoristas

de los principales productos comercializados  
en el GMMML y MM N°2 Frutas



Dirección General de Estadística, Seguimiento y Evaluación de Políticas - DGESEP  
Dirección de Estadística e Información Agraria - DEIA

Sistema de Información de Abastecimiento y Precios (SISAP)

PRECIOS MAYORISTAS DE LOS PRINCIPALES PRODUCTOS COMERCIALIZADOS EN MERCADOS DE LIMA METROPOLITANA (\$/ por kg)														
CNPA	NOMBRE DEL PRODUCTO	MERCADO	Prom. del mié 29 al mar 5	Prom. del mié 6 al mar 12	Var. (%)	dic mar-5	dic mié-6	dic jue-7	dic vie-8	dic sáb-9	dic dom-10	dic lun-11	dic mar-12	Var % Hoy/ayer
<b>011</b>	<b>CEREALES</b>													
01122	MAIZ MARLO/CORONTA DE MAIZ	GMMML	11.29	11.21	-0.6%	11.25	11.25	11.50	11.25	11.00	11.00	11.50	11.00	-4.3%
01122	MAIZ MORADO	GMMML	2.36	2.68	13.4%	2.68	2.93	2.93	2.70	2.70	2.70	2.43	2.38	-2.1%
<b>012</b>	<b>HORTALIZAS</b>													
<b>0121</b>	<b>Hortalizas de hoja o de tallo</b>													
01211	ESPARRAGO FRESCO	GMMML	6.76	6.76	0.0%	6.76	6.76	6.76	6.76	6.76	6.76	6.76	6.76	0.0%
01219	ACELGA (CRIOLLA/SERRANA)	GMMML	3.13	2.99	-4.5%	3.13	2.88	2.75	2.75	2.88	2.88	3.38	3.38	0.0%
01214	LECHUGA AMERICANA (CRIOLLA/SERRANA)	GMMML	0.88	1.03	17.9%	0.92	1.00	1.04	1.08	1.04	1.04	1.04	1.00	-3.8%
01214	LECHUGA CRIOLLA SEDA	GMMML	2.44	2.45	0.5%	2.50	2.42	2.42	2.50	2.42	2.42	2.50	2.50	0.0%
01214	LECHUGA ROMANA HIDROPONICA /B/R/O	GMMML	0.91	0.95	4.4%	0.96	0.96	0.92	0.96	0.96	0.96	0.96	0.92	-4.2%
01213	BROCCOLI	GMMML	3.11	2.59	-16.6%	3.38	3.25	3.13	2.88	2.63	2.63	1.88	1.75	-6.9%
01212	COL CHINA/LONGAPA	GMMML	6.82	4.89	-22.6%	5.31	5.21	5.21	5.10	5.10	5.10	4.48	4.06	-9.4%
01212	COL CORAZON (CRIOLLA/SERRANA)	GMMML	0.86	0.71	-17.1%	0.75	0.75	0.71	0.79	0.68	0.68	0.68	0.71	4.4%
01213	COLIFLOR (CRIOLLA/SERRANA)	GMMML	1.08	1.20	11.1%	1.18	1.32	1.21	1.21	1.18	1.18	1.18	1.11	-5.5%
01215	ESPINACA (CRIOLLA/SERRANA)	GMMML	2.49	2.70	8.2%	2.75	3.13	2.75	2.63	2.88	2.88	2.38	2.25	-5.5%
01219	PEREJIL (CRIOLLO/SERRANO)	GMMML	1.50	1.47	-2.5%	1.38	1.25	1.63	1.38	1.25	1.25	1.75	1.75	0.0%
01212	PACCHOY	GMMML	6.15	6.86	11.5%	6.08	6.25	6.25	6.29	6.29	6.29	7.92	8.75	10.5%
01216	ALCACHOFA SERRANA/VALLE/QUEBRADA/HELADA	GMMML	5.94	6.02	1.3%	5.88	6.00	6.06	6.06	6.13	6.13	6.13	5.63	-8.2%
01212	HOLANTAU/HORGANICA	GMMML	7.47	6.95	-7.0%	7.63	7.63	6.75	6.50	6.50	6.50	7.25	7.50	3.4%
<b>0122</b>	<b>Melones</b>													
01221	SANDIA VAR.	MMF2	0.74	0.76	3.1%	0.73	0.73	0.73	0.75	0.78	0.78	0.78	0.78	0.0%
01229	MELON COQUITO	MMF2	0.95	1.02	7.8%	1.00	1.00	1.00	1.02	1.04	1.04	1.04	1.02	-1.9%
<b>0123</b>	<b>Hortalizas de fruto</b>													
01231	AJI AMARILLO SECO	GMMML	13.52	13.59	0.5%	13.50	13.63	13.63	13.63	13.63	13.63	13.50	13.50	0.0%
01231	AJI ESCABECHE FRESCO/ZANAHOR/LISO	GMMML	4.31	4.07	-5.4%	4.33	4.30	4.33	3.83	3.73	3.73	4.30	4.30	0.0%
01231	AJI MONTAÑA/CHANCHAMAYO/COSTA/SELVA	GMMML	3.04	3.36	10.6%	3.25	3.25	3.50	3.63	3.38	3.38	3.63	2.75	-24.2%
01231	AJI ROCOTO (COSTA/SIERRA/SELVA)	GMMML	1.71	1.42	-16.9%	1.46	1.18	1.39	1.46	1.53	1.53	1.46	1.39	-4.8%
01231	PIMIENTO MORRON/NIJE/PAPR/LAR/PAL/SED/PI	GMMML	2.49	2.37	-4.8%	2.36	2.22	1.94	2.57	2.50	2.50	2.36	2.50	5.9%
01232	PEPINILLO	GMMML	0.90	1.01	12.7%	1.00	0.96	1.00	1.00	1.04	1.04	1.04	1.00	-3.8%
01233	BERENJENA (CRIOLLA/SERRANA)	GMMML	5.27	5.39	2.2%	5.20	5.30	5.30	5.40	5.40	5.40	5.30	5.60	5.7%
01234	TOMATE KATIA	GMMML	1.20	1.74	44.2%	1.34	1.57	1.62	1.85	1.85	1.85	1.71	1.71	0.0%
01235	ZAPALLO ITALIANO	GMMML	1.08	1.12	3.7%	1.06	1.06	1.08	1.13	1.10	1.10	1.13	1.21	7.1%
01235	ZAPALLO LOCHE	GMMML	7.36	7.79	5.8%	7.67	8.00	8.00	8.17	8.00	8.00	7.33	7.00	-4.5%
01235	ZAPALLO MACRE(COSTA/SIERRA/SELVA)	GMMML	1.11	1.38	24.1%	1.05	1.20	1.30	1.33	1.33	1.33	1.58	1.60	1.3%
01239	CAIGUA (SELVA)	GMMML	4.41	4.51	2.4%	4.38	4.27	4.90	4.90	4.79	4.79	4.38	3.54	-19.2%
<b>0124</b>	<b>Hortalizas leguminosas verdes</b>													
01241	FREJOLITO CHINO	GMMML	2.50	2.50	0.0%	2.50	2.50	2.50	2.50	2.50	2.50	2.50	2.50	0.0%
01241	FRIJOL VERDE CANARIO	GMMML	3.89	4.89	25.7%	4.30	4.63	5.00	4.95	5.00	5.00	4.83	4.83	0.0%
01241	PALLAR VERDE SERRUCHO	GMMML	3.16	3.04	-3.8%	3.13	3.20	3.13	2.88	2.83	2.83	3.18	3.25	2.2%
01241	VAINITA AMERICANA/SEDA/PITO/CORRIENT/MAD	GMMML	1.48	1.52	2.5%	1.85	1.73	1.70	1.50	1.43	1.43	1.45	1.38	-4.8%
01242	ARVEJA VERDE AMERICANA(CRIOLLA/SERRANA)	GMMML	4.26	3.97	-6.7%	4.60	4.00	3.95	4.05	3.95	3.95	4.00	3.88	-3.0%
01242	ARVEJA VERDE BLANCA SERRANA	GMMML	3.96	3.66	-7.6%	4.18	3.68	3.68	3.70	3.70	3.70	3.73	3.40	-8.8%
01243	HABA VERDE SERRANA	GMMML	1.51	1.60	6.0%	1.75	1.55	1.53	1.63	1.63	1.63	1.68	1.58	-6.0%
<b>0125</b>	<b>Hortalizas de raíz, bulbosas o tuberosas</b>													
01251	NABO (CRIOLLO/SERRANO)	GMMML	2.63	2.38	-9.5%	2.63	2.75	2.63	2.38	2.13	2.13	2.25	2.38	5.8%
01251	ZANAHORIA	GMMML	1.18	1.08	-8.9%	1.17	1.33	1.10	1.15	1.17	1.17	0.88	0.73	-17.0%
01252	AJO CRIOLLO O NAPURI	GMMML	4.67	5.51	18.0%	4.78	5.00	5.18	5.63	5.63	5.63	5.75	5.75	0.0%
01252	AJO MORADO/BARRAN/LEGIT/ARICOTA/OTROS	GMMML	6.14	6.71	9.3%	6.25	6.48	6.70	6.75	6.70	6.70	6.83	6.83	0.0%
01253	CEBOLLA CABEZA BLANCA NACIONAL	GMMML	2.04	1.80	-11.6%	1.95	1.83	1.83	1.83	1.78	1.78	1.83	1.73	-5.5%
01253	CEBOLLA CABEZA ROJA	GMMML	0.83	0.86	3.1%	0.88	0.85	0.88	0.85	0.88	0.88	0.83	0.85	2.4%
01253	CEBOLLA CHINA (CRIOLLA/SERRANA)	GMMML	2.98	2.54	-14.8%	3.38	2.75	2.88	2.63	2.38	2.38	2.38	2.38	0.0%
01254	PORO (CRIOLLO/SERRANO)	GMMML	1.44	1.71	18.9%	1.63	1.73	1.63	1.63	1.73	1.73	1.73	1.78	2.9%
01259	BETERRAGA (CRIOLLA/SERRANA)	GMMML	1.18	1.22	3.3%	1.51	1.51	1.11	1.04	0.93	0.93	1.51	1.51	0.0%
01259	RABANITO (CRIOLLO/SERRANO)	GMMML	3.51	3.55	1.3%	3.51	3.17	3.51	3.67	3.51	3.51	3.67	3.84	4.6%
<b>0129</b>	<b>Hortalizas frescas, n.c.p.</b>													
01290	CHOCLO TIPO CUSCO	GMMML	5.70	5.90	3.4%	5.65	6.01	5.65	5.89	5.89	5.89	6.07	5.89	-3.0%
01290	APIO CRIOLLO/SERRANO	GMMML	1.16	1.06	-8.8%	1.25	1.13	1.21	1.08	0.92	0.92	1.08	1.08	0.0%
<b>013</b>	<b>FRUTAS Y NUECES</b>													
<b>0131</b>	<b>Frutas tropicales y subtropicales</b>													
01311	PALTA CRIOLLA SELVA	MMF2	2.38	2.30	-3.7%	2.31	2.29	2.29	2.27	2.29	2.29	2.33	2.31	-0.9%
01311	PALTA FUERTE COSTA	MMF2	6.77	6.23	-7.9%	6.55	6.48	6.20	6.20	6.20	6.20	6.20	6.15	-0.8%
01311	PALTA HALL (SELVA)	MMF2	2.47	2.42	-1.9%	2.40	2.40	2.40	2.40	2.46	2.46	2.44	2.40	-1.6%
01311	PALTA LINDA (COSTA/SELVA)	MMF2	3.24	3.25	0.3%	3.23	3.23	3.23	3.23	3.27	3.28	3.29	3.23	-1.8%
01312	PLATANO BIZCOCHO (SELVA)	MMF2	1.65	1.61	-2.3%	1.69	1.69	1.69	1.65	1.64	1.64	1.53	1.43	-6.5%
01312	PLATANO MANZANO (SELVA)	MMF2	1.71	1.66	-3.1%	1.70	1.67	1.67	1.70	1.67	1.66	1.64	1.61	-1.8%
01312	PLATANO MORADO (SELVA)	MMF2	3.00	3.03	1.0%	2.98	2.98	2.98	3.02	3.06	3.08	3.06	3.06	0.0%
01312	PLATANO SEDA (SELVA)	MMF2	2.00	2.05	2.5%	2.03	2.03	2.06	2.06	2.06	2.06	2.06	2.03	-1.5%
01312	PLATANO SEDA CONGO	MMF2	2.79	2.74	-1.8%	2.79	2.79	2.79	2.79	2.73	2.74	2.69	2.64	-1.9%
01313	PLATANO BELLACO (SELVA)	MMF2	1.92	1.96	1.9%	1.92	1.96	1.98	1.97	1.96	1.96	1.96	1.90	-3.1%
01313	PLATANO ISLA (SELVA)	MMF2	2.26	2.26	0.0%	2.26	2.30	2.26	2.25	2.25	2.25	2.26	2.25	-0.4%
01313	PLATANO PAILLO/SELVA	MMF2	1.96	1.95	-0.7%	1.96	1.96	1.96	1.96	1.96	1.96	1.93	1.90	-1.6%
01315	HIGO MADURO O BREVAS	MMF2	4.93	4.90	-0.6%	4.89	4.82	4.89	4.82	4.82	4.82	4.86	4.89	5.2%
01316	MANGO CRIOLLO PLANTA ( COSTA )	MMF2	3.09	3.25	5.2%	3.08	3.23	3.23	3.28	3.28	3.30	3.25	3.18	-2.2%
01316	MANGO EDWARD PLANTA	MMF2	2.64	3.29	24.5%	2.58	2.85	3.15	3.23	3.38	3.43	3.48	3.48	0.0%
01316	MANGO HADEN /HAYDE (PLANTA)	MMF2	2.39	2.82	18.2%	2.38	2.63	2.78	2.78	2.88	2.93	2.88	2.88	0.0%
01316	MANGO KAFRO / JAFRO (COSTA)	MMF2	4.68	4.66	-0.3%	4.60	4.68	4.68	4.68	4.70	4.70	4.65	4.55	-2.2%
01316	MANGO KENT (COSTA)	MMF2	4.45	4.65	4.4%	4.48	4.63	4.68						



# Abastecimiento y Precios Mayoristas

de los principales productos comercializados en el GMMML y MM N°2 Frutas



Dirección General de Estadística, Seguimiento y Evaluación de Políticas - DGESEP  
Dirección de Estadística e Información Agraria - DEIA

Sistema de Información de Abastecimiento y Precios (SISAP)

CNPFA	NOMBRE DEL PRODUCTO	MERCADO	PRECIOS MAYORISTAS DE LOS PRINCIPALES PRODUCTOS COMERCIALIZADOS EN MERCADOS DE LIMA METROPOLITANA (\$/ por kg)												
			Prom. del mié 29 al mar 5	Prom. del mié 6 al mar 12	Var. (%)	dic mar-5	dic mié-6	dic jue-7	dic vie-8	dic sáb-9	dic dom-10	dic lun-11	dic mar-12	Var % Hoy/ayer	
01319	MARACUYA COSTA	MMF2	2.67	3.12	16.8%	2.98	2.98	3.10	3.10	3.08	3.20	3.18	3.18	0.0%	
01319	MARACUYA COSTA	GMMML	2.68	2.76	3.3%	2.98	2.75	2.83	2.75	2.73	2.73	2.83	2.73	-3.5%	
01319	PEPINO RAYADO O MELON	MMF2	2.62	2.80	6.9%	2.75	2.78	2.78	2.80	2.78	2.78	2.83	2.85	0.7%	
01319	ZAPOTE (MONTAÑA)	MMF2	0.00	0.00		0.00	0.00	0.00	0.00	0.00	0.00	0.00	0.00		
<b>0132 Frutas cítricas</b>															
01321	TORONJA COSTA CON PEPA	MMF2	2.88	3.09	7.5%	3.03	3.03	3.08	3.08	3.15	3.15	3.08	3.08	0.0%	
01321	TORONJA SELVA CON PEPA	MMF2	2.24	2.25	0.6%	2.29	2.27	2.29	2.23	2.23	2.25	2.23	2.27	1.8%	
01322	LIMA DULCE (COSTA)	MMF2	2.49	2.51	1.0%	2.48	2.48	2.53	2.53	2.50	2.50	2.53	2.53	0.0%	
01322	LIMON DULCE - SELVA	MMF2	1.90	1.95	2.3%	1.94	1.94	1.93	1.93	1.94	1.95	1.94	1.99	2.6%	
01322	LIMON SUTIL BOLSA	GMMML	1.23	1.20	-2.8%	1.22	1.22	1.19	1.19	1.19	1.19	1.22	1.19	-2.5%	
01322	LIMON SUTIL CAJON	GMMML	1.49	1.33	-10.7%	1.47	1.47	1.36	1.30	1.28	1.28	1.36	1.25	-8.1%	
01323	NARANJA PRIMAVEA (COSTA)	MMF2	1.67	1.74	4.2%	1.68	1.75	1.75	1.73	1.73	1.75	1.73	1.73	0.0%	
01323	NARANJA TANGELO SELVA	MMF2	1.96	2.01	2.8%	1.99	2.01	2.02	2.02	2.02	2.02	2.01	1.99	-1.0%	
01323	NARANJA VALENCIA	MMF2	0.80	0.80	-0.2%	0.78	0.80	0.80	0.82	0.80	0.79	0.80	0.80	0.0%	
01323	NARANJA WASHINGTON NAVAL(COSTA)	MMF2	4.00	4.24	6.1%	4.13	4.15	4.18	4.25	4.28	4.28	4.28	4.28	0.0%	
01324	MANDARINA MALVACEA	MMF2	1.97	2.36	19.9%	2.18	2.25	2.28	2.35	2.38	2.38	2.43	2.48	2.1%	
01324	MANDARINA SATSUMA (COSTA)	MMF2	3.35	3.26	-2.8%	3.30	3.33	3.28	3.30	3.33	3.30	3.15	3.10	-1.6%	
01324	MANDARINA TANGERINA	MMF2	1.07	1.07	0.3%	1.05	1.08	1.05	1.08	1.08	1.08	1.08	1.06	-1.9%	
<b>0133 Uvas</b>															
01330	UVA ALFONSO LAVALETT (NEGRA)	MMF2	2.33	2.18	-6.4%	2.25	2.21	2.17	2.17	2.17	2.17	2.19	2.15	-1.8%	
01330	UVA BORGOÑA	MMF2	2.34	2.33	-0.3%	2.27	2.29	2.27	2.38	2.38	2.36	2.35	2.31	-1.7%	
01330	UVA ITALIA /AMERICANA-NACIONAL	MMF2	2.38	2.28	-4.1%	2.38	2.38	2.35	2.29	2.29	2.27	2.21	2.19	-0.9%	
01330	UVA PALESTINA	MMF2	2.97	2.85	-4.0%	2.90	2.90	2.94	2.85	2.81	2.83	2.81	2.81	0.0%	
01330	UVA QUEBRANTA/MOSCATEL	MMF2	0.00	0.00		0.00	0.00	0.00	0.00	0.00	0.00	0.00	0.00		
01330	UVA RED GLOVE NACIONAL	MMF2	2.30	2.11	-8.3%	2.23	2.15	2.15	2.15	2.13	2.13	2.08	1.98	-4.8%	
01330	UVA ROSADA SIN PEPA	MMF2	2.66	2.59	-2.9%	2.63	2.63	2.65	2.56	2.56	2.58	2.56	2.56	0.0%	
01330	UVA SULTANINA NACIONAL	MMF2	0.00	0.00		0.00	0.00	0.00	0.00	0.00	0.00	0.00	0.00		
<b>0134 Frutas de pepita y frutas de hueso</b>															
01341	MANZANA CTE/PARA AGUA	GMMML	1.29	1.65	28.0%	1.68	1.63	1.65	1.65	1.68	1.68	1.63	1.63	0.0%	
01341	MANZANA CTE/PARA AGUA	MMF2	1.13	1.06	-5.6%	1.08	1.08	1.05	1.05	1.06	1.06	1.06	1.09	2.8%	
01341	MANZANA DELICIA	MMF2	2.60	2.57	-1.2%	2.63	2.66	2.60	2.56	2.53	2.54	2.55	2.53	-0.8%	
01341	MANZANA GOLDEN	MMF2	3.19	2.92	-8.5%	3.08	3.05	2.88	2.88	2.93	2.90	2.93	2.85	-2.7%	
01341	MANZANA IMPORTADA (CHILENA)	MMF2	6.83	6.87	0.5%	6.83	6.83	6.88	6.85	6.91	6.88	6.88	6.83	-0.7%	
01341	MANZANA ISRAEL	MMF2	1.34	1.30	-3.4%	1.35	1.30	1.30	1.28	1.28	1.28	1.30	1.35	3.8%	
01341	MANZANA WINTER	MMF2	2.13	2.13	0.1%	2.11	2.11	2.11	2.11	2.14	2.13	2.18	2.11	-3.2%	
01342	MEMBRILLO CRIOLLO	MMF2	3.41	3.37	-1.1%	3.38	3.38	3.38	3.38	3.35	3.40	3.38	3.35	-0.9%	
01342	MEMBRILLO SERRANO	MMF2	3.28	3.25	-0.9%	3.27	3.27	3.24	3.26	3.26	3.25	3.24	3.23	-0.3%	
01342	PERA AGUA ITALIANA	MMF2	3.89	3.80	-2.2%	3.83	3.81	3.81	3.79	3.81	3.83	3.75	3.81	1.6%	
01342	PERA AGUA PACKAM IMPORTADO	MMF2	6.39	6.57	2.9%	6.43	6.43	6.60	6.60	6.60	6.63	6.59	6.56	-0.5%	
01343	ALBARICOQUE	MMF2	3.86	3.77	-2.3%	3.88	3.88	3.85	3.85	3.75	3.77	3.65	3.65	0.0%	
01345	CIRUELA NECTARINA (IMPORTADA)	MMF2	8.28	8.27	-0.2%	8.23	8.15	8.25	8.20	8.38	8.40	8.28	8.20	-1.0%	
01345	MELOCOTON BLANQUILLO	MMF2	4.38	4.58	4.6%	4.46	4.48	4.52	4.56	4.60	4.67	4.69	4.56	-2.8%	
01345	MELOCOTON DURAZNO HUAYCO	MMF2	4.73	5.01	5.9%	4.81	4.88	4.90	4.98	5.06	5.08	5.08	5.06	-0.4%	
01346	CIRUELA SANTA ROSA/NACIONAL	MMF2	5.83	5.59	-4.2%	5.70	5.65	5.65	5.58	5.58	5.60	5.58	5.48	-1.8%	
01349	LUCUMA DE SEDA (COSTA/SELVA)	MMF2	7.06	6.71	-4.9%	6.88	6.88	6.80	6.78	6.78	6.70	6.58	6.48	-1.5%	
<b>0135 Bayas y otras frutas</b>															
01352	KIWI IMPORTADO CHILENO	MMF2	11.98	12.10	1.0%	11.92	11.92	12.18	12.13	12.13	12.17	12.10	12.08	-0.2%	
01354	FRESA AROMA	MMF2	0.00	0.00		0.00	0.00	0.00	0.00	0.00	0.00	0.00	0.00		
01359	GRANADA (COSTA)	MMF2	4.10	3.93	-4.4%	4.05	4.05	4.02	3.98	3.88	3.91	3.84	3.80	-1.0%	
01359	MAMEY (COSTA)	MMF2	4.40	4.35	-1.0%	4.35	4.35	4.28	4.28	4.38	4.40	4.43	4.35	-1.8%	
01359	TAMARINDO (CON CASCARA) COSTA	MMF2	6.27	6.20	-1.1%	6.15	6.08	6.15	6.15	6.25	6.25	6.25	6.25	0.0%	
01359	TAMARINDO (SIN CASCARA) COSTA	MMF2	8.27	8.21	-0.7%	8.15	8.15	8.15	8.15	8.25	8.25	8.25	8.25	0.0%	
01359	TUNA AMARILLA	MMF2	2.63	2.57	-2.2%	2.55	2.53	2.58	2.58	2.63	2.60	2.55	2.53	-0.8%	
01359	TUNA BLANCA (COSTA / SIERRA)	MMF2	2.74	2.62	-4.3%	2.58	2.58	2.60	2.60	2.65	2.63	2.63	2.65	0.8%	
01359	TUNA MORADA/ROSADA	MMF2	2.62	2.57	-1.9%	2.55	2.53	2.58	2.58	2.58	2.60	2.58	2.53	-1.9%	
<b>014 SEMILLAS ACETERAS Y FRUTOS OLEAGINOSOS</b>															
01460	COCO (COSTA/SELVA)	MMF2	1.12	1.16	3.5%	1.23	1.23	1.23	1.17	1.15	1.11	1.10	1.10	0.0%	
<b>015 RAÍCES Y TUBÉRCULOS COMESTIBLES</b>															
<b>0151 Papas</b>															
01510	PAPA AMARILLA/TUMBAY/TORNILLO/OTROS	GMMML	4.08	3.88	-5.1%	4.45	3.93	3.93	3.88	3.93	3.93	3.90	3.63	-6.9%	
01510	PAPA BLANCA/VALLE/OTROS	GMMML	1.39	1.59	14.6%	1.54	1.54	1.69	1.58	1.58	1.58	1.58	1.58	0.0%	
01510	PAPA CANCHAN	GMMML	1.58	1.67	5.2%	1.69	1.55	1.65	1.65	1.66	1.66	1.76	1.74	-1.1%	
01510	PAPA COLOR/VALLE/OTROS	GMMML	1.39	1.50	7.9%	1.57	1.41	1.46	1.50	1.52	1.52	1.57	1.55	-1.3%	
01510	PAPA HUAMANTANGA	GMMML	3.10	2.94	-5.1%	3.33	3.10	3.15	2.88	2.93	2.93	2.93	2.65	-9.6%	
01510	PAPA HUAYRO (ROJO-MORO-NEGRO)RUNT/MARH/U	GMMML	3.53	3.03	-14.1%	3.43	3.43	2.95	2.93	2.95	2.95	3.10	2.90	-6.5%	
01510	PAPA NEGRA ANDINA	GMMML	1.36	1.52	11.3%	1.46	1.38	1.64	1.56	1.56	1.56	1.46	1.46	0.0%	
01510	PAPA PERRICHOLI	GMMML	0.00	0.00		0.00	0.00	0.00	0.00	0.00	0.00	0.00	0.00		
01510	PAPA PERUANITA	GMMML	3.50	3.41	-2.6%	3.90	3.45	3.45	3.43	3.45	3.45	3.43	3.23	-5.8%	
01510	PAPA ÚNICA	GMMML	1.21	1.33	10.4%	1.44	1.26	1.26	1.35	1.36	1.36	1.38	1.36	-1.4%	
01510	PAPA YUNGAY	GMMML	1.39	1.59	14.6%	1.54	1.54	1.69	1.58	1.58	1.58	1.58	1.58	0.0%	
<b>0152 Yuca</b>															
01520	YUCA AMARILLA/LEGITIM/INERTA(COS/SEL)	GMMML	0.96	0.92	-4.7%	0.93	0.93	0.93	0.90	0.90	0.90	0.93	0.93	0.0%	
<b>0153 Camote</b>															
01530	CAMOTE AMARILLO	GMMML	0.56	0.55	-2.0%	0.58	0.55	0.53	0.58	0.55	0.55	0.54	0.54	0.0%	
01530	CAMOTE MORADO/LEG/MILA/MEI/PEPIN/PARAMON	GMMML	0.88	0.83	-6.3%	0.83	0.85	0.83	0.78	0.83	0.83	0.85	0.83	-2.4%	
<b>0159 Otras raíces y tubérculos comestibles</b>															
01599	OLLUCO LARGO (SIN LAVAR/LAVADO)	GMMML	4.72	5.28	11.9%	4.80	5.00	5.33	5.38	5.33	5.33	5.33	5.25	-1.5%	
01599	YACON (LACON)	MMF2	4.09	4.20	2.7%	4.20	4.20	4.20	4.23	4.23	4.20	4.18	4.15	-0.7%	
<b>016 ESTIMULANTES, ESPECIAS Y AROMÁTICOS</b>															
01652	AJI PAPRIKA	GMMML	13.47	13.41	-0.4%	13.63	13.38	13.38	13.38	13.38	13.38	13.50	13.50	0.0%	
01652	AJI SECO PANCA	GMMML	12.38	12.20	-1.4%	12.63	12.38	12.38	12.38	12.38	12.38	11.75	11.75	0.0%	
01654	CULANTRO (CRIOLLO/SERRANO)	GMMML	1.75	1.66	-5.5%	1.67	1.75	1.67	1.59	1.50	1.50	1.53	1.75	-4.4%	
01657	KION (COSTA/SELVA)	GMMML	4.84	4.45	-8.1%	4.50	4.50								