



Lima, 13 de diciembre del 2023

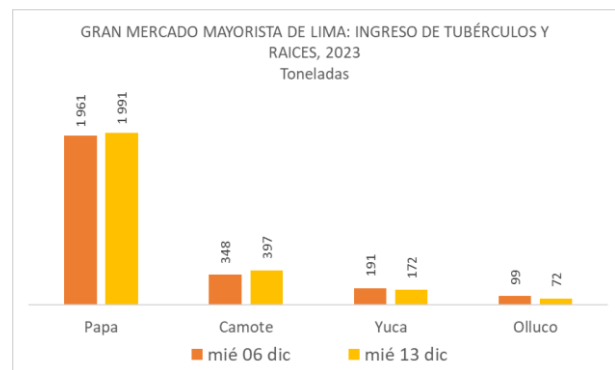
## Gran Mercado Mayorista de Lima (GMML)

*Esta madrugada se registró el ingreso de 5 441 toneladas de productos, cantidad similar al promedio de los últimos cuatro miércoles. Asimismo, ingresaron 1 991 toneladas de papa, cantidad mayor en 7% respecto al promedio de los últimos cuatro miércoles. 1/*

**Producto con buen precio: vainita americana a S/ 0,93 por kilogramo**

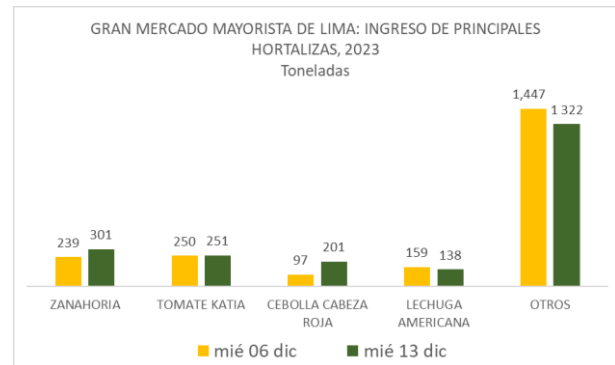
**Tubérculos y raíces.-** Esta madrugada se registró el ingreso de 2632 toneladas de tubérculos, cantidad mayor en 8% respecto al promedio de los últimos cuatro miércoles. Los productos que ingresaron fueron: papa, 1991 toneladas; camote, 397 toneladas; yuca, 172 toneladas y olluco, 72 toneladas.

Los precios de todas las variedades de papa bajaron respecto al día de ayer, por mayor oferta: papa color (canchan y única) de S/ 1,55 a S/ 1,40; papa huayro de S/ 2,90 a S/ 2,70; papa amarilla de S/ 3,63 a S/ 3,43 y papa blanca (yungay) de S/ 1,58 a S/ 1,53 por kilogramo.



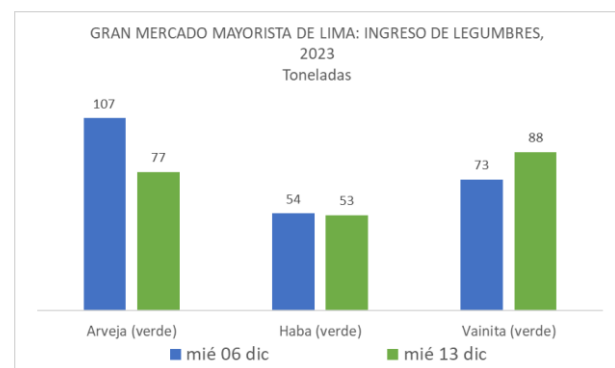
**Hortalizas.-** Ingresaron 2213 toneladas de hortalizas, cantidad menor en 12% respecto al promedio de los últimos cuatro miércoles. Los productos que destacaron en el ingreso, fueron: zanahoria, 301 tonelada; tomate, 251 toneladas; cebolla cabeza roja, 201 toneladas y lechuga americana, 138 toneladas.

Por mayor stock, bajaron: zanahoria de S/ 0,73 a S/ 0,52; brócoli de S/ 1,75 a S/ 1,25; pimiento morrón de S/ 2,50 a S/ 2,01; zapallo macre de S/ 1,60 a S/ 1,43; espinaca de S/ 2,25 a S/ 2,13 y ají rocoto de S/ 1,39 a S/ 1,32 por kilogramo. Mientras que por menor ingreso subieron: ajo criollo o napuri de S/ 5,75 a S/ 5,83 y choclo tipo cusco de S/ 5,89 a S/ 6,07 por kilogramo.



**Hortalizas leguminosas verdes.-** El día de hoy ingresaron 220 toneladas de leguminosas verdes, cantidad menor en 10% respecto al promedio de los últimos cuatro miércoles. Las hortalizas leguminosas verdes que ingresaron fueron: arveja verde, 77 toneladas; haba verde, 53 toneladas y vainita verde, 88 toneladas.

Los precios de las leguminosas bajaron respecto al día de ayer por mayor stock: vainita americana de S/ 1,38 a S/ 0,93; haba verde serrana de S/ 1,58 a S/ 1,38; arveja verde americana de S/ 3,88 a S/ 3,43 y arveja verde blanca serrana de S/ 3,40 a S/ 3,18 por kilogramo.





PERÚ

Ministerio de Desarrollo Agrario y Riego

SISAP

# Abastecimiento y Precios Mayoristas

de los principales productos comercializados en el GMLL y MM N°2 Frutas



Dirección General de Estadística, Seguimiento y Evaluación de Políticas - DGESEP  
Dirección de Estadística e Información Agraria - DEIA

Sistema de Información de Abastecimiento y Precios (SISAP)

## Mercado Mayorista de Frutas N° 2

Esta madrugada se registró el ingreso de 2 130 toneladas de frutas, cantidad similar al promedio de los últimos cuatro miércoles. Las frutas que destacaron en el ingreso fueron: plátano, naranja, piña, uva y papaya.

Producto con buen precio: uva alfonso lavalett a S/ 1,98 por kilogramo

### Manzana:

El departamento de Lima provee al mercado mayoristas de ésta fruta con un 93% del total y el resto es importada. Las provincias que abastecen son: Cañete (40%); Huarochirí (25%); Huaral (15%); Yauyos (10%); Barranca (2%) y Huaura (1%).

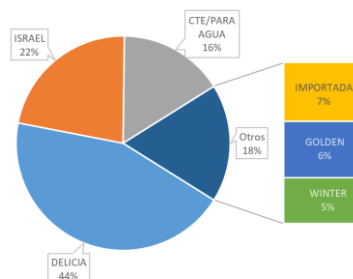
#### MERCADO MAYORISTA N°2 DE FRUTAS: PRECIOS DE LA MANZANA, SEGÚN VARIEDAD (S/ por kilogramo)

VARIEDAD	AYER	HOY
Corriente/para agua	1.09	1.08
Delicia	2.53	2.53
Golden	2.85	2.85
Importada	6.83	6.86
Israel	1.35	1.33
Winter	2.11	2.14

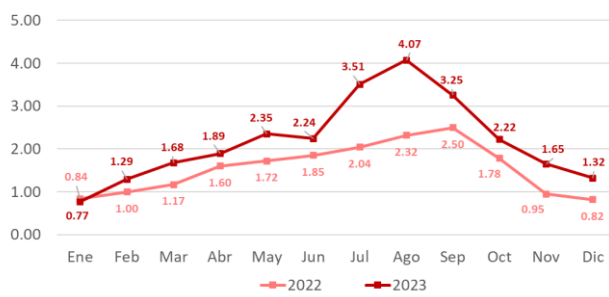
Fuente: SIEA



MERCADO MAYORISTA N°2 DE FRUTAS: INGRESO DE MANZANA SEGÚN VARIEDAD, DICIEMBRE 2023



MERCADO MAYORISTA N°2 DE FRUTAS: PRECIO PROMEDIO MENSUAL DE LA MANZANA ISRAEL, 2022 - 2023 (S/ por kilogramo)



### Precio de las demás frutas:

En cuanto al precio de las demás frutas, por mayor oferta bajó respecto al día de ayer: uva italia de S/ 2,19 a S/ 2,10 por kilogramo.

Mientras que subió respecto al día de ayer: palta fuerte costa de S/ 6,15 a S/ 6,20; chirimoya cumbe de S/ 5,10 a S/ 5,15; maracuyá costa de S/ 3,18 a S/ 3,23; tuna amarilla de S/ 2,53 a S/ 2,58; mandarina malvacea de S/ 2,48 a S/ 2,53; granadilla selva de S/ 3,73 a S/ 3,85 y naranja valencia (selva) de S/ 0,80 a S/ 0,90 por kilogramo.

Los precios del resto de frutas se mantuvieron o no variaron significativamente.



BICENTENARIO DEL PERÚ 2021 - 2024



# Abastecimiento y Precios Mayoristas

de los principales productos comercializados en el GMMML y MM N°2 Frutas



Dirección General de Estadística, Seguimiento y Evaluación de Políticas - DGESEP  
Dirección de Estadística e Información Agraria - DEIA

Sistema de Información de Abastecimiento y Precios (SISAP)

CNPFA	NOMBRE DEL PRODUCTO	MERCADO	PRECIOS MAYORISTAS DE LOS PRINCIPALES PRODUCTOS COMERCIALIZADOS EN MERCADOS DE LIMA METROPOLITANA (\$/ por gr)												
			Prom. del jue 30 al mié 6	Prom. del jue 7 al mié 13	Var. (%)	dic mié-6	dic jue-7	dic vie-8	dic sáb-9	dic dom-10	dic lun-11	dic mar-12	dic mié-13	Var % Hoy/ayer	
<b>011 CEREALES</b>															
01122	MAIZ MARLO/CORONTA DE MAIZ	GMMML	11.25	11.25	0.0%	11.25	11.50	11.25	11.00	11.00	11.50	11.00	11.50	4.5%	
01122	MAIZ MORADO	GMMML	2.50	2.58	3.2%	2.93	2.93	2.70	2.70	2.70	2.43	2.38	2.25	-5.5%	
<b>012 HORTALIZAS</b>															
<b>0121 Hortalizas de hoja o de tallo</b>															
01211	ESPARRAGO FRESCO	GMMML	6.76	6.69	-1.1%	6.76	6.76	6.76	6.76	6.76	6.76	6.76	6.26	-7.4%	
01219	ACELGA (CRIOLLA/SERRANA)	GMMML	2.98	3.04	1.8%	2.88	2.75	2.75	2.88	2.88	3.38	3.38	3.25	-3.8%	
01214	LECHUGA AMERICANA (CRIOLLA/SERRANA)	GMMML	0.89	1.04	16.3%	1.00	1.04	1.08	1.04	1.04	1.04	1.00	1.04	4.0%	
01214	LECHUGA CRIOLLA SEDA	GMMML	2.44	2.47	0.9%	2.42	2.42	2.50	2.42	2.42	2.50	2.50	2.50	0.0%	
01214	LECHUGA ROMANA HIDROPONICA B/R/O	GMMML	0.91	0.95	3.7%	0.96	0.92	0.96	0.96	0.96	0.96	0.92	0.96	4.3%	
01213	BROCCOU	GMMML	3.13	2.31	-26.2%	3.25	3.13	2.88	2.63	2.63	1.88	1.75	1.25	-28.6%	
01212	COL CHINA/LONGAPA	GMMML	6.16	4.72	-23.4%	5.21	5.21	5.10	5.10	5.10	4.48	4.06	3.96	-2.5%	
01212	COL CORAZON (CRIOLLA/SERRANA)	GMMML	0.84	0.70	-16.3%	0.75	0.71	0.79	0.68	0.68	0.68	0.71	0.68	-4.2%	
01213	COLIFLOR (CRIOLLA/SERRANA)	GMMML	1.11	1.17	4.9%	1.32	1.21	1.21	1.18	1.18	1.18	1.11	1.11	0.0%	
01215	ESPINACA (CRIOLLA/SERRANA)	GMMML	2.55	2.56	0.3%	3.13	2.75	2.63	2.88	2.88	2.38	2.25	2.13	-5.3%	
01219	PEREJIL (CRIOLLO/SERRANO)	GMMML	1.43	1.56	8.7%	1.25	1.63	1.38	1.25	1.25	1.75	1.75	1.88	7.4%	
01212	PACCHOY	GMMML	6.18	7.31	18.3%	6.25	6.25	6.29	6.29	6.29	7.92	8.75	9.38	7.2%	
01216	ALCACHOFA SERRANA/VALLE/QUEBRADA/HELADA	GMMML	5.96	5.93	-0.4%	6.00	6.06	6.06	6.13	6.13	6.13	5.63	5.38	-4.4%	
01212	HOLANTAU/HORGANICA	GMMML	7.50	6.95	-7.4%	7.63	6.75	6.50	6.50	6.50	7.25	7.50	7.63	1.7%	
<b>0122 Melones</b>															
01221	SANDIA VAR.	MMF2	0.74	0.77	4.5%	0.73	0.73	0.75	0.78	0.78	0.78	0.78	0.78	0.0%	
01229	MELON COQUITO	MMF2	0.96	1.02	6.2%	1.00	1.00	1.02	1.04	1.04	1.04	1.02	1.00	-2.0%	
<b>0123 Hortalizas de fruto</b>															
01231	AJI AMARILLO SECO	GMMML	13.52	13.57	0.4%	13.63	13.63	13.63	13.63	13.63	13.50	13.50	13.50	0.0%	
01231	AJI ESCABECHE FRESCO/ZANAHOR/LISO	GMMML	4.22	4.07	-3.5%	4.30	4.33	3.83	3.73	3.73	4.30	4.30	4.30	0.0%	
01231	AJI MONTAÑA/CHANCHAMAYO(COSTA/SELVA)	GMMML	3.02	3.29	8.9%	3.25	3.50	3.63	3.38	3.38	3.63	2.75	2.75	0.0%	
01231	AJI ROCOTO (COSTA/SIERRA/SELVA)	GMMML	1.59	1.44	-9.4%	1.18	1.39	1.46	1.53	1.53	1.46	1.39	1.32	-5.0%	
01231	PIMIENTO MORRON/NIE/PAPR/LAR/PAL/SED/PI	GMMML	2.43	2.34	-3.7%	2.22	1.94	2.57	2.50	2.50	2.36	2.50	2.01	-19.6%	
01232	PEPINILLO	GMMML	0.91	1.02	12.6%	0.96	1.00	1.00	1.04	1.04	1.04	1.00	1.04	4.0%	
01233	BERENUENA (CRIOLLA/SERRANA)	GMMML	5.26	5.47	4.1%	5.30	5.30	5.40	5.40	5.40	5.30	5.60	5.90	5.4%	
01234	TOMATE KATIA	GMMML	1.23	1.76	42.9%	1.57	1.62	1.85	1.85	1.85	1.71	1.71	1.71	0.0%	
01235	ZAPALLO ITALIANO	GMMML	1.07	1.14	6.7%	1.06	1.08	1.13	1.10	1.10	1.13	1.21	1.21	0.0%	
01235	ZAPALLO LOCHE	GMMML	7.60	7.64	0.6%	8.00	8.00	8.17	8.00	8.00	7.33	7.00	7.00	0.0%	
01235	ZAPALLO MACRE(COSTA/SIERRA/SELVA)	GMMML	1.12	1.41	26.3%	1.20	1.30	1.33	1.33	1.33	1.58	1.60	1.43	-10.6%	
01239	CAIGUA (SELVA)	GMMML	4.41	4.47	1.4%	4.27	4.90	4.90	4.79	4.79	4.38	3.54	3.96	11.9%	
<b>0124 Hortalizas leguminosas verdes</b>															
01241	FREJOLITO CHINO	GMMML	2.50	2.50	0.0%	2.50	2.50	2.50	2.50	2.50	2.50	2.50	2.50	0.0%	
01241	FRIJOL VERDE CANARIO	GMMML	4.02	4.71	17.0%	4.63	5.00	4.95	5.00	5.00	4.83	4.83	3.33	-31.1%	
01241	PALLAR VERDE SERRUCHO	GMMML	3.09	3.00	-3.0%	3.20	3.13	2.88	2.83	2.83	3.18	3.25	2.88	-11.4%	
01241	VAINITA AMERICANA/SEDA/PITO/CORRIENT/MAD	GMMML	1.53	1.40	-8.1%	1.73	1.70	1.50	1.43	1.43	1.45	1.38	0.93	-32.6%	
01242	ARVEJA VERDE AMERICANA/(CRIOLLA/SERRANA)	GMMML	4.27	3.89	-9.0%	4.00	3.95	4.05	3.95	3.95	4.00	3.88	3.43	-11.6%	
01242	ARVEJA VERDE BLANCA SERRANA	GMMML	3.96	3.58	-9.4%	3.68	3.68	3.70	3.70	3.70	3.73	3.40	3.18	-6.5%	
01243	HABA VERDE SERRANA	GMMML	1.53	1.58	3.3%	1.55	1.53	1.63	1.63	1.63	1.68	1.58	1.38	-12.7%	
<b>0125 Hortalizas de raíz, bulbosas o tuberosas</b>															
01251	NABO (CRIOLLO/SERRANO)	GMMML	2.63	2.33	-11.5%	2.75	2.63	2.38	2.13	2.13	2.25	2.38	2.38	0.0%	
01251	ZANAHORIA	GMMML	1.20	0.96	-20.3%	1.33	1.10	1.15	1.17	1.17	0.88	0.73	0.52	-28.8%	
01252	AJO CRIOLLO O NAPURI	GMMML	4.79	5.63	17.6%	5.00	5.18	5.63	5.63	5.63	5.75	5.75	5.83	1.4%	
01252	AJO MORADO/BARRAN/LEGI/TARI/COTA/OTROS	GMMML	6.26	6.77	8.2%	6.48	6.70	6.75	6.70	6.70	6.83	6.83	6.88	0.7%	
01253	CEBOLLA CABEZA BLANCA NACIONAL	GMMML	1.97	1.79	-9.2%	1.83	1.83	1.83	1.78	1.78	1.83	1.73	1.73	0.0%	
01253	CEBOLLA CABEZA ROJA	GMMML	0.84	0.86	1.9%	0.85	0.88	0.85	0.88	0.88	0.83	0.85	0.83	-2.4%	
01253	CEBOLLA CHINA (CRIOLLA/SERRANA)	GMMML	2.98	2.52	-15.4%	2.75	2.88	2.63	2.38	2.38	2.38	2.38	2.63	10.5%	
01254	PORO (CRIOLLO/SERRANO)	GMMML	1.44	1.67	16.0%	1.73	1.63	1.63	1.73	1.73	1.73	1.78	1.44	-19.1%	
01259	BETERRAGA (CRIOLLA/SERRANA)	GMMML	1.18	1.23	4.0%	1.51	1.11	1.04	0.93	0.93	1.51	1.51	1.57	4.0%	
01259	RABANITO (CRIOLLO/SERRANO)	GMMML	3.44	3.63	5.5%	3.17	3.51	3.67	3.51	3.51	3.67	3.84	3.67	-4.4%	
<b>0129 Hortalizas frescas, n.c.p.</b>															
01290	CHÓCLO TIPO CUSCO	GMMML	5.73	5.91	3.1%	6.01	5.65	5.89	5.89	5.89	6.07	5.89	6.07	3.1%	
01290	APIO CRIOLLO/SERRANO	GMMML	1.15	1.07	-7.0%	1.13	1.21	1.08	0.92	0.92	1.08	1.08	1.17	8.3%	
<b>013 FRUTAS Y NUECES</b>															
<b>0131 Frutas tropicales y subtropicales</b>															
01311	PALTA CRIOLLA SELVA	MMF2	2.36	2.30	-2.4%	2.29	2.29	2.27	2.29	2.29	2.33	2.31	2.33	0.9%	
01311	PALTA FUERTE COSTA	MMF2	6.69	6.19	-7.4%	6.48	6.20	6.20	6.20	6.20	6.20	6.15	6.20	0.8%	
01311	PALTA HALL (SELVA)	MMF2	2.45	2.42	-1.2%	2.40	2.40	2.40	2.46	2.46	2.44	2.40	2.40	0.0%	
01311	PALTA LINDA (COSTA/SELVA)	MMF2	3.24	3.25	0.4%	3.23	3.23	3.23	3.27	3.28	3.29	3.23	3.21	-0.6%	
01312	PLATANO BIZCOCHO (SELVA)	MMF2	1.66	1.57	-5.3%	1.69	1.69	1.65	1.64	1.64	1.53	1.43	1.42	-0.7%	
01312	PLATANO MANZANO (SELVA)	MMF2	1.71	1.66	-2.9%	1.67	1.67	1.70	1.67	1.66	1.64	1.61	1.64	1.9%	
01312	PLATANO MORADO (SELVA)	MMF2	3.00	3.05	1.8%	2.98	2.98	3.02	3.06	3.08	3.06	3.06	3.10	1.3%	
01312	PLATANO SEDA (SELVA)	MMF2	2.01	2.05	2.1%	2.03	2.06	2.06	2.06	2.06	2.06	2.03	2.03	0.0%	
01312	PLATANO SEDA CONGO	MMF2	2.79	2.72	-2.6%	2.79	2.79	2.79	2.73	2.74	2.69	2.64	2.65	0.4%	
01313	PLATANO BELLACO (SELVA)	MMF2	1.93	1.95	1.3%	1.96	1.98	1.97	1.96	1.96	1.96	1.90	1.93	1.6%	
01313	PLATANO ISLA (SELVA)	MMF2	2.26	2.25	-0.4%	2.30	2.26	2.25	2.25	2.25	2.26	2.25	2.25	0.0%	
01313	PLATANO PALILLO/SELVA	MMF2	1.96	1.94	-1.1%	1.96	1.96	1.96	1.96	1.96	1.93	1.90	1.90	0.0%	
01315	HIGO MADURO O BREVAS	MMF2	4.90	4.98	1.7%	4.82	4.89	4.82	4.82	4.86	4.89	5.21	5.36	2.9%	
01316	MANGO CRIOLLO PLANTA ( COSTA )	MMF2	3.10	3.24	4.5%	3.23	3.23	3.28	3.28	3.30	3.25	3.18	3.18	0.0%	
01316	MANGO EDWARD PLANTA	MMF2	2.66	3.38	27.1%	2.85	3.15	3.23	3.38	3.43	3.48	3.48	3.48	0.0%	
01316	MANGO HADEN /HAYDE (PLANTA)	MMF2	2.41	2.85	18.1%	2.63	2.78	2.78	2.88	2.93	2.88	2.88	2.83	-1.7%	
01316	MANGO KAFRO / JAFRO (COSTA)	MMF2	4.67	4.64	-0.5%	4.68	4.68	4.68	4.70	4.70	4.65	4.55	4.55	0.0%	
01316	MANGO KENT (COSTA)	MMF2	4.48	4.62	3.2%	4.63	4.68	4.68	4.70	4.70	4.65	4.48	4.48	0.0%	
01316	MANGO ROSADO / PLANTA (COSTA)	MMF2	0.00	0.00	0.0%	0.00	0.00	0.00	0.00	0.00	0.00	0.00	0.00	0.0%	
01317	PAPAYA CRIOLLA (COSTA)	MMF2	1.32	1.27	-3.9%	1.31	1.31	1.31	1.31	1.25	1.25	1.23	1.23	0.0%	
01317	PAPAYA SELVA	MMF2	1.47	1.38	-6.3%	1.46	1.40	1.38	1.38	1.38	1.38	1.35	1.38	2.2%	
01318	PIÑA CAYENA LISA	MMF2	0.00	0.00	0.0%	0.00	0.00	0.00	0.00	0.00	0.00	0.00	0.00	0.0%	
01318	PIÑA CRIOLLA DE SELVA														



# Abastecimiento y Precios Mayoristas

de los principales productos comercializados en el GMMML y MM N°2 Frutas



Dirección General de Estadística, Seguimiento y Evaluación de Políticas - DGESEP  
Dirección de Estadística e Información Agraria - DEIA

Sistema de Información de Abastecimiento y Precios (SISAP)

CNPA	NOMBRE DEL PRODUCTO	MERCADO	PRECIOS MAYORISTAS DE LOS PRINCIPALES PRODUCTOS COMERCIALIZADOS EN MERCADOS DE LIMA METROPOLITANA (\$/ por kg)												
			Prom. del jue 30 al mié 6	Prom. del jue 7 al mié 13	Var. (%)	dic mié-6	dic jue-7	dic vie-8	dic sáb-9	dic dom-10	dic lun-11	dic mar-12	dic mié-13	Var % Hoy/ayer	
01319	MARACUYA COSTA	MMF2	2.72	3.15	16.0%	2.98	3.10	3.10	3.08	3.20	3.18	3.18	3.23	1.6%	
01319	MARACUYA COSTA	GMMML	2.74	2.76	0.9%	2.75	2.83	2.75	2.73	2.83	2.73	2.73	2.73	0.0%	
01319	PEPINO RAYADO O MELON	MMF2	2.66	2.81	5.7%	2.78	2.78	2.80	2.78	2.78	2.83	2.85	2.88	1.1%	
01319	ZAPOTE (MONTAÑA)	MMF2	0.00	0.00		0.00	0.00	0.00	0.00	0.00	0.00	0.00	0.00		
<b>0132 Frutas cítricas</b>															
01321	TORONJA COSTA CON PEPA	MMF2	2.91	3.10	6.7%	3.03	3.08	3.08	3.15	3.15	3.08	3.08	3.08	0.0%	
01321	TORONJA SELVA CON PEPA	MMF2	2.25	2.25	0.3%	2.27	2.29	2.23	2.23	2.25	2.23	2.27	2.27	0.0%	
01322	LIMA DULCE (COSTA)	MMF2	2.49	2.52	1.1%	2.48	2.53	2.53	2.50	2.50	2.53	2.53	2.53	0.0%	
01322	LIMON DULCE - SELVA	MMF2	1.91	1.95	2.2%	1.94	1.93	1.93	1.94	1.95	1.94	1.99	1.99	0.0%	
01322	LIMON SUTIL BOLSA	GMMML	1.23	1.19	-2.8%	1.22	1.19	1.19	1.19	1.19	1.22	1.19	1.19	0.0%	
01322	LIMON SUTIL CAJON	GMMML	1.49	1.30	-12.9%	1.47	1.36	1.30	1.28	1.28	1.36	1.25	1.25	0.0%	
01323	NARANJA PRIMAVERA (COSTA)	MMF2	1.69	1.74	3.1%	1.75	1.75	1.73	1.73	1.75	1.73	1.75	1.75	1.2%	
01323	NARANJA TANGELO SELVA	MMF2	1.97	2.01	1.9%	2.01	2.02	2.02	2.02	2.02	2.01	1.99	1.99	0.0%	
01323	NARANJA VALENCIA	MMF2	0.80	0.82	1.6%	0.80	0.80	0.82	0.80	0.79	0.80	0.80	0.90	12.5%	
01323	NARANJA WASHINGTON NAVAL(COSTA)	MMF2	4.04	4.26	5.4%	4.15	4.18	4.25	4.28	4.28	4.28	4.28	4.28	0.0%	
01324	MANDARINA MALVACEA	MMF2	2.03	2.40	18.4%	2.25	2.28	2.35	2.38	2.38	2.43	2.48	2.53	2.0%	
01324	MANDARINA SATSUMA (COSTA)	MMF2	3.33	3.23	-3.2%	3.33	3.28	3.30	3.33	3.30	3.15	3.10	3.13	1.0%	
01324	MANDARINA TANGERINA	MMF2	1.07	1.07	0.0%	1.08	1.05	1.08	1.08	1.08	1.08	1.06	1.05	-0.9%	
<b>0133 Uvas</b>															
01330	UVA ALFONSO LAVALETT (NEGRA)	MMF2	2.30	2.14	-6.9%	2.21	2.17	2.17	2.17	2.17	2.19	2.15	1.98	-7.9%	
01330	UVA BORGOÑA	MMF2	2.33	2.33	0.2%	2.29	2.27	2.38	2.38	2.36	2.35	2.31	2.27	-1.7%	
01330	UVA ITALIA /AMERICANA-NACIONAL	MMF2	2.37	2.24	-5.4%	2.38	2.35	2.29	2.29	2.27	2.21	2.19	2.10	-4.1%	
01330	UVA PALESTINA	MMF2	2.95	2.84	-3.9%	2.90	2.94	2.85	2.81	2.83	2.81	2.81	2.81	0.0%	
01330	UVA QUEBRANTA/MOSCATEL	MMF2	0.00	0.00		0.00	0.00	0.00	0.00	0.00	0.00	0.00	0.00		
01330	UVA RED GLOVE NACIONAL	MMF2	2.27	2.07	-8.9%	2.15	2.15	2.15	2.13	2.13	2.08	1.98	1.85	-6.6%	
01330	UVA ROSADA SIN PEPA	MMF2	2.65	2.58	-2.9%	2.63	2.65	2.56	2.56	2.58	2.56	2.56	2.56	0.0%	
01330	UVA SULTANINA NACIONAL	MMF2	0.00	0.00		0.00	0.00	0.00	0.00	0.00	0.00	0.00	0.00		
<b>0134 Frutas de pepita y frutas de hueso</b>															
01341	MANZANA CTE/PARA AGUA	GMMML	1.32	1.65	24.5%	1.63	1.65	1.65	1.68	1.68	1.63	1.63	1.60	-1.8%	
01341	MANZANA CTE/PARA AGUA	MMF2	1.12	1.06	-4.7%	1.08	1.05	1.05	1.06	1.06	1.06	1.09	1.08	-0.9%	
01341	MANZANA DELICIA	MMF2	2.61	2.55	-2.3%	2.66	2.60	2.56	2.53	2.54	2.55	2.53	2.53	0.0%	
01341	MANZANA GOLDEN	MMF2	3.15	2.89	-8.2%	3.05	2.88	2.88	2.93	2.90	2.93	2.85	2.85	0.0%	
01341	MANZANA IMPORTADA (CHILENA)	MMF2	6.83	6.87	0.6%	6.83	6.88	6.85	6.91	6.88	6.88	6.83	6.86	0.4%	
01341	MANZANA ISRAEL	MMF2	1.34	1.30	-2.6%	1.30	1.30	1.28	1.28	1.28	1.30	1.35	1.33	-1.5%	
01341	MANZANA WINTER	MMF2	2.13	2.13	0.3%	2.11	2.11	2.11	2.14	2.13	2.18	2.11	2.14	1.4%	
01342	MEMBRILLO CRIOLLO	MMF2	3.40	3.37	-1.0%	3.38	3.38	3.38	3.35	3.40	3.38	3.35	3.33	-0.6%	
01342	MEMBRILLO SERRANO	MMF2	3.28	3.24	-1.1%	3.27	3.24	3.26	3.26	3.25	3.24	3.23	3.22	-0.3%	
01342	PERA AGUA ITALIANA	MMF2	3.88	3.82	-1.5%	3.81	3.81	3.79	3.81	3.83	3.75	3.81	3.94	3.4%	
01342	PERA AGUA PACKAM IMPORTADO	MMF2	6.40	6.59	3.0%	6.43	6.60	6.60	6.60	6.63	6.59	6.56	6.56	0.0%	
01343	ALBARICOQUE	MMF2	3.88	3.74	-3.6%	3.88	3.85	3.85	3.75	3.77	3.65	3.65	3.65	0.0%	
01345	CIRUELA NECTARINA (IMPORTADA)	MMF2	8.28	8.28	0.2%	8.15	8.25	8.20	8.38	8.40	8.28	8.20	8.23	0.4%	
01345	MELOCOTON BLANQUILLO	MMF2	4.40	4.60	4.6%	4.48	4.52	4.56	4.60	4.67	4.69	4.56	4.60	0.9%	
01345	MELOCOTON DURAZNO HUAYCO	MMF2	4.76	5.03	5.6%	4.88	4.90	4.98	5.06	5.08	5.08	5.06	5.06	0.0%	
01346	CIRUELA SANTA ROSA/NACIONAL	MMF2	5.81	5.56	-4.2%	5.65	5.65	5.58	5.58	5.60	5.58	5.48	5.48	0.0%	
01349	LUCUMA DE SEDA (COSTA/SELVA)	MMF2	7.03	6.66	-5.2%	6.88	6.80	6.78	6.78	6.70	6.58	6.48	6.48	0.0%	
<b>0135 Bayas y otras frutas</b>															
01352	KIWI IMPORTADO CHILENO	MMF2	11.97	12.12	1.3%	11.92	12.18	12.13	12.13	12.17	12.10	12.08	12.08	0.0%	
01354	FRESA AROMA	MMF2	0.00	0.00		0.00	0.00	0.00	0.00	0.00	0.00	0.00	0.00		
01359	GRANADA (COSTA)	MMF2	4.09	3.92	-4.1%	4.05	4.02	3.98	3.88	3.91	3.84	3.80	4.02	5.8%	
01359	MAMEY (COSTA)	MMF2	4.39	4.35	-1.0%	4.35	4.28	4.28	4.38	4.40	4.43	4.35	4.33	-0.5%	
01359	TAMARINDO (CON CASCARA) COSTA	MMF2	6.21	6.22	0.2%	6.08	6.15	6.15	6.25	6.25	6.25	6.25	6.25	0.0%	
01359	TAMARINDO (SIN CASCARA) COSTA	MMF2	8.22	8.22	0.0%	8.15	8.15	8.15	8.25	8.25	8.25	8.25	8.25	0.0%	
01359	TUNA AMARILLA	MMF2	2.62	2.58	-1.4%	2.53	2.58	2.58	2.63	2.60	2.55	2.53	2.58	2.0%	
01359	TUNA BLANCA (COSTA / SIERRA)	MMF2	2.71	2.64	-2.7%	2.58	2.60	2.60	2.65	2.63	2.63	2.65	2.70	1.9%	
01359	TUNA MORADA/ROSADA	MMF2	2.61	2.68	2.7%	2.53	2.58	2.58	2.58	2.60	2.63	2.53	2.58	2.0%	
<b>014 SEMILLAS ACEITERAS Y FRUTOS OLEAGINOSOS</b>															
01460	COCO (COSTA/SELVA)	MMF2	1.14	1.14	0.0%	1.23	1.23	1.17	1.15	1.11	1.10	1.10	1.10	0.0%	
<b>015 RAÍCES Y TUBÉRCULOS COMESTIBLES</b>															
<b>0151 Papas</b>															
01510	PAPA AMARILLA/TUMBAY/TORNILLO/OTROS	GMMML	4.01	3.80	-5.2%	3.93	3.93	3.88	3.93	3.93	3.90	3.63	3.43	-5.5%	
01510	PAPA BLANCA/VALLE/OTROS	GMMML	1.41	1.59	12.4%	1.54	1.69	1.58	1.58	1.58	1.58	1.58	1.53	-3.2%	
01510	PAPA CANCHAN	GMMML	1.58	1.68	6.2%	1.55	1.65	1.65	1.66	1.66	1.76	1.74	1.63	-6.3%	
01510	PAPA COLOR/VALLE/OTROS	GMMML	1.41	1.50	6.8%	1.41	1.46	1.50	1.52	1.52	1.57	1.55	1.40	-9.7%	
01510	PAPA HUAMANTANGA	GMMML	3.10	2.84	-8.2%	3.10	3.15	2.88	2.93	2.93	2.93	2.65	2.43	-8.3%	
01510	PAPA HUAYRO (ROJO-MORO-NEGRO)RUNT/MAR/U	GMMML	3.49	2.93	-16.1%	3.43	2.95	2.93	2.95	2.95	3.10	2.90	2.70	-6.9%	
01510	PAPA NEGRA ANDINA	GMMML	1.37	1.53	11.6%	1.38	1.64	1.56	1.56	1.56	1.46	1.46	1.44	-1.4%	
01510	PAPA PERRICHOLI	GMMML	0.00	0.00		0.00	0.00	0.00	0.00	0.00	0.00	0.00	0.00		
01510	PAPA PERUANITA	GMMML	3.51	3.37	-4.0%	3.45	3.45	3.43	3.45	3.45	3.43	3.23	3.13	-3.1%	
01510	PAPA ÚNICA	GMMML	1.24	1.32	6.7%	1.26	1.26	1.35	1.36	1.36	1.38	1.36	1.16	-14.7%	
01510	PAPA YUNGAY	GMMML	1.41	1.59	12.4%	1.54	1.69	1.58	1.58	1.58	1.58	1.58	1.53	-3.2%	
<b>0152 Yuca</b>															
01520	YUCA AMARILLA/LEGITIM/INJERTA(COS/SEL)	GMMML	0.96	0.92	-4.7%	0.93	0.93	0.90	0.90	0.90	0.93	0.93	0.93	0.0%	
<b>0153 Camote</b>															
01530	CAMOTE AMARILLO	GMMML	0.56	0.55	-1.0%	0.55	0.53	0.58	0.55	0.55	0.54	0.54	0.56	3.7%	
01530	CAMOTE MORADO/LEG/MILA/MEI/PEPIN/PARAMON	GMMML	0.87	0.83	-4.3%	0.85	0.83	0.78	0.83	0.83	0.85	0.83	0.88	6.0%	
<b>0159 Otras raíces y tubérculos comestibles</b>															
01599	OLLUCO LARGO (SIN LAVAR/LAVADO)	GMMML	4.75	5.32	11.9%	5.00	5.33	5.38	5.33	5.33	5.33	5.25	5.30	1.0%	
01599	YACON (LACON)	MMF2	4.10	4.19	2.2%	4.20	4.20	4.23	4.23	4.20	4.18	4.15	4.15	0.0%	
<b>016 ESTIMULANTES, ESPECIAS Y AROMÁTICOS</b>															
01652	AJI PAPRIKA	GMMML	13.45	13.43	-0.1%	13.38	13.38	13.38	13.38	13.38	13.50	13.50	13.50	0.0%	
01652	AJI SECO PANCA	GMMML	12.38	12.11	-2.2%	12.38	12.38	12.38	12.38	12.38	11.75	11.75	11.75	0.0%	
01654	CULANTRO (CRIOLLO/SERRANO)	GMMML	1.69	1.64	-2.9%	1.75	1.67	1.59	1.50	1.50	1.83	1.75	1.67	-4.6%	
01657	KION (COSTA/SELVA)	GMMML	4.72	4.45	-5.7%	4.50	4.								