



Lima, 20 de diciembre del 2023

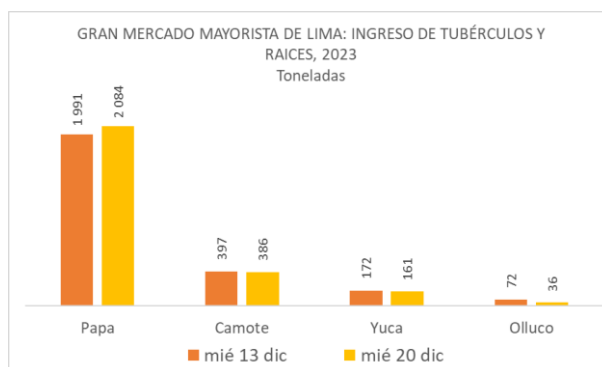
Gran Mercado Mayorista de Lima (GMML)

Esta madrugada se registró el ingreso de 5 854 toneladas de productos, cantidad mayor en 8% respecto al promedio de los últimos cuatro miércoles. Asimismo, ingresaron 2 084 toneladas de papa, cantidad mayor en 10% respecto al promedio de los últimos cuatro miércoles. 1/

Producto con buen precio: vainita americana a S/ 1,13 por kilogramo

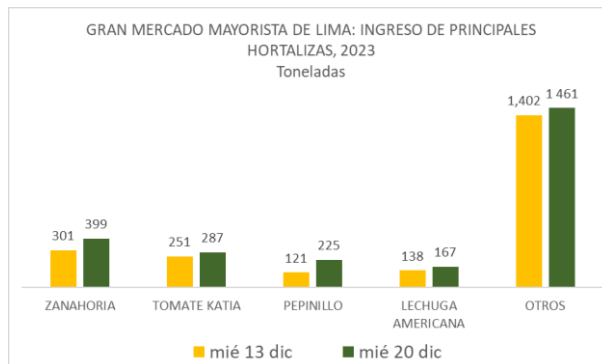
Tubérculos y raíces.- Esta madrugada se registró el ingreso de 2667 toneladas de tubérculos, cantidad mayor en 7% respecto al promedio de los últimos cuatro miércoles. Los productos que ingresaron fueron: papa, 2084 toneladas; camote, 386 toneladas; yuca, 161 toneladas y olluco, 36 toneladas.

Los precios de algunos tubérculos bajaron respecto al día de ayer, por mayor oferta: papa color (canchan y única) de S/ 1,43 a S/ 1,38; papa huayro de S/ 2,40 a S/ 2,33 y olluco largo de S/ 5,33 a S/ 5,25 por kilogramo.

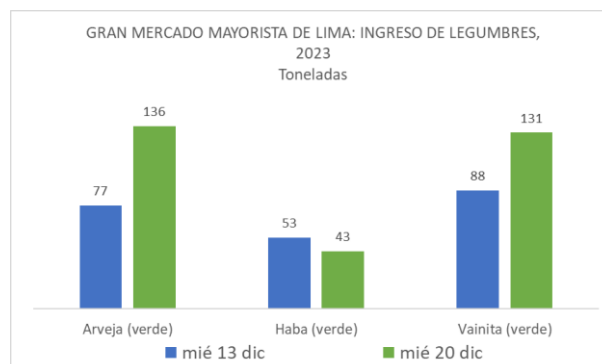


Hortalizas.- Ingresaron 2539 toneladas de hortalizas, cantidad mayor en 6% respecto al promedio de los últimos cuatro miércoles. Los productos que destacaron en el ingreso, fueron: zanahoria, 399 tonelada; tomate, 287 toneladas; pepinillo, 225 toneladas y lechuga americana, 167 toneladas.

Por mayor stock, bajaron: espinaca de S/ 1,38 a S/ 1,25; choclo tipo cusco de S/ 5,65 a S/ 5,12; tomate katia de S/ 1,76 a S/ 1,62; zapallo macre de S/ 1,55 a S/ 1,45; ají escabeche de S/ 5,00 a S/ 4,70 y ajo criollo o napuri de S/ 5,83 a S/ 5,78 por kilogramo. Mientras que por menor ingreso subieron: cebolla cabeza roja de S/ 0,75 a S/ 0,80 y pimienta morrón de S/ 1,88 a S/ 2,01 por kilogramo.



Hortalizas leguminosas verdes.- El día de hoy ingresaron 310 toneladas de leguminosas verdes, cantidad mayor en 24% respecto al promedio de los últimos cuatro miércoles. Las hortalizas leguminosas verdes que ingresaron fueron: arveja verde, 136 toneladas; haba verde, 43 toneladas y vainita verde, 131 toneladas.



Los precios de las leguminosas bajaron respecto al día de ayer por mayor oferta: vainita americana de S/ 1,33 a S/ 1,13; arveja verde blanca serrana de S/ 3,10 a S/ 2,88 y arveja verde americana de S/ 3,43 a S/ 3,20 por kilogramo.



PERÚ

Ministerio de Desarrollo Agrario y Riego

SISAP

Abastecimiento y Precios Mayoristas

de los principales productos comercializados en el GMLL y MM N°2 Frutas



Dirección General de Estadística, Seguimiento y Evaluación de Políticas - DGESEP
Dirección de Estadística e Información Agraria - DEIA

Sistema de Información de Abastecimiento y Precios (SISAP)

Mercado Mayorista de Frutas N° 2

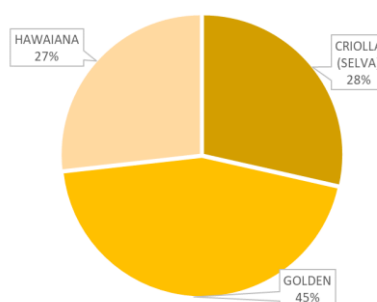
Esta madrugada se registró el ingreso de 2 049 toneladas de frutas, cantidad menor en 3% respecto al promedio de los últimos cuatro miércoles. Las frutas que destacaron en el ingreso fueron: plátano, naranja, manzana, papaya y uva.

Producto con buen precio: palta criolla selva a S/ 2,10 por kilogramo

Piña:

Los ingresos de ésta fruta, procede (en su totalidad) del departamento de Junín, de las provincias de Satipo (49%) y Chanchamayo (51%). Los precios de las variedades criolla y golden bajaron ligeramente respecto al día de ayer.

MERCADO MAYORISTA N°2 DE FRUTAS: INGRESO DE PIÑA SEGÚN VARIEDAD, DICIEMBRE 2023



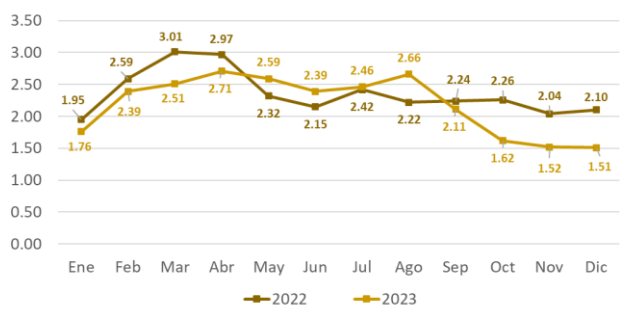
MERCADO MAYORISTA N°2 DE FRUTAS: PRECIO DE LA PIÑA, SEGÚN VARIEDAD (S/ por kilogramo)

VARIEDAD	AYER	HOY
Criolla	1.19	1.15
Golden	1.40	1.44
Hawaiana	2.18	2.23

Fuente: SIEA



MERCADO MAYORISTA N°2 DE FRUTAS: PRECIO DE LA PIÑA GOLDEN, 2022 - 2023 (S/ por kg)



Precio de las demás frutas:

En cuanto al precio de las demás frutas, por mayor oferta bajó respecto al día de ayer: maracuyá costa de S/ 3,08 a S/ 2,90; tuna amarilla de S/ 2,53 a S/ 2,48; manzana importada (chilena) de S/ 6,91 a S/ 6,83 y pera agua packam importado de S/ 6,66 a S/ 6,60 por kilogramo.

Mientras que subió respecto al día de ayer: granadilla selva de S/ 4,21 a S/ 4,27 y mango edward de S/ 4,28 a S/ 4,35 por kilogramo.

Los precios del resto de frutas se mantuvieron o no variaron significativamente.



BICENTENARIO DEL PERÚ 2021 - 2024



Abastecimiento y Precios Mayoristas

de los principales productos comercializados
en el GMMML y MM N°2 Frutas



Dirección General de Estadística, Seguimiento y Evaluación de Políticas - DGESEP
Dirección de Estadística e Información Agraria - DEIA

Sistema de Información de Abastecimiento y Precios (SISAP)

PRECIOS MAYORISTAS DE LOS PRINCIPALES PRODUCTOS COMERCIALIZADOS EN MERCADOS DE LIMA METROPOLITANA (\$/ por kg)														
CNPA	NOMBRE DEL PRODUCTO	MERCADO	Prom. del jue 7 al mié 13	Prom. del jue 14 al mié 20	Var. (%)	dic mié-13	dic jue-14	dic vie-15	dic sáb-16	dic dom-17	dic lun-18	dic mar-19	dic mié-20	Var % Hoy/ayer
011	CEREALES													
01122	MAIZ MARLO/CORONTA DE MAIZ	GMMML	11.25	11.00	-2.2%	11.50	10.50	11.25	11.25	11.25	11.25	11.00	10.50	-4.5%
01122	MAIZ MORADO	GMMML	2.58	2.26	-12.7%	2.25	2.28	2.20	2.18	2.18	2.18	2.45	2.33	-4.9%
012	HORTALIZAS													
0121	Hortalizas de hoja o de tallo													
01211	ESPARRAGO FRESCO	GMMML	6.69	6.07	-9.2%	6.26	5.76	6.76	6.00	6.00	6.00	6.00	6.00	0.0%
01219	ACELGA (CRIOLLA/SERRANA)	GMMML	3.04	3.40	11.8%	3.25	3.13	3.63	3.75	3.75	3.38	3.25	2.88	-11.4%
01214	LECHUGA AMERICANA (CRIOLLA/SERRANA)	GMMML	1.04	1.02	-2.1%	1.04	1.00	0.96	0.96	0.96	1.04	1.04	1.17	12.5%
01214	LECHUGA CRIOLLA SEDA	GMMML	2.47	2.45	-0.5%	2.50	2.50	2.42	2.50	2.50	2.50	2.42	2.33	-3.7%
01214	LECHUGA ROMANA HIDROPONICA /B/R/O	GMMML	0.95	0.89	-5.9%	0.96	0.92	0.83	0.83	0.83	0.88	0.92	1.04	13.0%
01213	BROCCOLI	GMMML	2.31	1.23	-46.6%	1.25	1.38	1.25	1.13	1.13	1.33	1.20	1.20	0.0%
01212	COL CHINA/LONGAPA	GMMML	4.72	4.76	0.9%	3.96	4.69	4.79	4.79	4.79	4.75	4.75	4.75	0.0%
01212	COL CORAZON (CRIOLLA/SERRANA)	GMMML	0.70	0.72	2.8%	0.68	0.71	0.71	0.68	0.68	0.75	0.75	0.79	5.3%
01213	COLIFLOR (CRIOLLA/SERRANA)	GMMML	1.17	1.18	1.0%	1.11	1.08	1.18	1.25	1.25	1.21	1.18	1.11	-5.9%
01215	ESPINACA (CRIOLLA/SERRANA)	GMMML	2.56	1.63	-36.4%	2.13	1.75	1.88	1.75	1.75	1.63	1.38	1.25	-9.4%
01219	PEREJIL (CRIOLLO/SERRANO)	GMMML	1.56	1.70	9.5%	1.88	1.88	1.75	1.63	1.63	1.63	1.70	1.70	0.0%
01212	PACCHOY	GMMML	7.31	9.51	30.1%	9.38	9.58	9.58	9.38	9.38	9.58	9.58	9.50	-0.8%
01216	ALCACHOFA SERRANA/VALLE/QUEBRADA/HELADA	GMMML	5.93	5.31	-10.5%	5.38	5.38	5.50	5.38	5.38	5.38	5.13	5.00	-2.5%
01212	HOLANTAU/HORGANICA	GMMML	6.95	7.59	9.3%	7.63	7.75	7.75	7.50	7.50	7.50	7.50	7.63	1.7%
0122	Melones													
01221	SANDIA VAR.	MMF2	0.77	0.75	-1.9%	0.78	0.75	0.75	0.75	0.75	0.75	0.75	0.78	4.0%
01229	MELON COQUITO	MMF2	1.02	1.05	3.1%	1.00	1.00	1.02	1.04	1.06	1.06	1.10	1.10	0.0%
0123	Hortalizas de fruto													
01231	AJI AMARILLO SECO	GMMML	13.57	13.43	-1.1%	13.50	13.38	13.38	13.38	13.38	13.50	13.50	13.50	0.0%
01231	AJI ESCABECHE FRESCO/ZANAHOR/LISO	GMMML	4.07	4.25	4.3%	4.30	3.83	4.18	4.00	4.00	4.05	5.00	4.70	-6.0%
01231	AJI MONTAÑA/CHANCHAMOYO(COSTA/SELVA)	GMMML	3.29	2.45	-25.5%	2.75	2.50	2.38	2.25	2.25	2.63	2.63	2.50	-4.9%
01231	AJI ROCOTO (COSTA/SIERRA/SELVA)	GMMML	1.44	1.32	-8.6%	1.32	1.25	1.25	1.25	1.25	1.32	1.46	1.43	-2.1%
01231	PIMIENTO MORRON/NIJE/PAPR/LAR/PAL/SED/PI	GMMML	2.34	1.95	-16.8%	2.01	1.88	2.01	1.88	1.88	2.08	1.88	2.01	6.9%
01232	PEPINILLO	GMMML	1.02	0.98	-4.1%	1.04	1.04	1.00	1.04	1.04	1.04	0.88	0.83	-5.7%
01233	BERENUENA (CRIOLLA/SERRANA)	GMMML	5.47	6.00	9.7%	5.90	6.00	6.00	5.90	5.90	5.90	6.10	6.20	1.6%
01234	TOMATE KATIA	GMMML	1.76	1.74	-1.1%	1.71	1.71	1.90	1.71	1.71	1.76	1.76	1.62	-8.0%
01235	ZAPALLO ITALIANO	GMMML	1.14	1.30	14.2%	1.21	1.23	1.23	1.25	1.25	1.29	1.42	1.42	0.0%
01235	ZAPALLO LOCHE	GMMML	7.64	6.57	-14.0%	7.00	7.00	6.67	6.67	6.67	6.33	6.33	6.33	0.0%
01235	ZAPALLO MACRE(COSTA/SIERRA/SELVA)	GMMML	1.41	1.52	7.7%	1.43	1.45	1.53	1.55	1.55	1.58	1.55	1.45	-6.5%
01239	CAIGUA (SELVA)	GMMML	4.47	4.30	-3.6%	3.96	3.96	4.38	4.38	4.38	4.06	4.48	4.48	0.0%
0124	Hortalizas leguminosas verdes													
01241	FREJOLITO CHINO	GMMML	2.50	2.50	0.0%	2.50	2.50	2.50	2.50	2.50	2.50	2.50	2.50	0.0%
01241	FRIJOL VERDE CANARIO	GMMML	4.71	3.01	-36.0%	3.33	3.35	2.83	3.00	3.00	3.28	2.85	2.78	-2.5%
01241	PALLAR VERDE SERRUCHO	GMMML	3.00	2.85	-5.1%	2.88	3.18	2.83	2.75	2.75	2.83	2.83	2.75	-2.8%
01241	VAINITA AMERICANA/SEDA/PITO/CORRIENT/MAD	GMMML	1.40	1.09	-22.6%	0.93	1.05	1.08	0.98	0.98	1.05	1.33	1.13	-15.0%
01242	ARVEJA VERDE AMERICANA(CRIOLLA/SERRANA)	GMMML	3.89	3.53	-9.2%	3.43	3.43	3.45	3.88	3.88	3.43	3.43	3.20	-6.7%
01242	ARVEJA VERDE BLANCA SERRANA	GMMML	3.58	3.19	-11.0%	3.18	3.13	3.20	3.43	3.43	3.15	3.10	2.88	-7.1%
01243	HABA VERDE SERRANA	GMMML	1.58	1.44	-9.0%	1.38	1.40	1.40	1.43	1.43	1.55	1.43	1.43	0.0%
0125	Hortalizas de raíz, bulbosas o tuberosas													
01251	NABO (CRIOLLO/SERRANO)	GMMML	2.33	2.40	3.0%	2.38	2.25	2.75	2.88	2.88	2.38	1.88	1.75	-6.9%
01251	ZANAHORIA	GMMML	0.96	0.70	-26.9%	0.52	0.56	0.54	0.62	0.62	0.87	0.87	0.83	-4.6%
01252	AJO CRIOLLO O NAPURI	GMMML	5.63	5.77	2.5%	5.83	5.70	5.83	5.70	5.70	5.83	5.83	5.78	-0.9%
01252	AJO MORADO/BARRAN/LEGIT/ARICOTA/OTROS	GMMML	6.77	7.40	9.2%	6.88	6.75	7.20	7.33	7.33	7.63	7.75	7.78	0.4%
01253	CEBOLLA CABEZA BLANCA NACIONAL	GMMML	1.79	1.76	-1.4%	1.73	1.70	1.78	1.73	1.73	1.78	1.78	1.83	2.8%
01253	CEBOLLA CABEZA ROJA	GMMML	0.86	0.74	-13.2%	0.83	0.83	0.70	0.70	0.70	0.73	0.75	0.80	6.7%
01253	CEBOLLA CHINA (CRIOLLA/SERRANA)	GMMML	2.52	2.22	-12.1%	2.63	2.25	2.13	2.25	2.25	2.38	2.13	2.13	0.0%
01254	PORO (CRIOLLO/SERRANO)	GMMML	1.67	1.29	-22.5%	1.44	1.35	1.44	1.44	1.44	1.35	1.06	0.96	-9.4%
01259	BETERRAGA (CRIOLLA/SERRANA)	GMMML	1.23	1.60	29.9%	1.57	1.51	1.67	1.51	1.51	1.77	1.60	1.60	0.0%
01259	RABANITO (CRIOLLO/SERRANO)	GMMML	3.63	3.43	-5.3%	3.67	3.17	3.67	3.51	3.51	3.51	3.67	3.00	-18.3%
0129	Hortalizas frescas, n.c.p.													
01290	CHOCLO TIPO CUSCO	GMMML	5.91	5.73	-3.0%	6.07	5.83	5.83	5.89	5.89	5.89	5.65	5.12	-9.4%
01290	APIO CRIOLLO/SERRANO	GMMML	1.07	0.85	-20.2%	1.17	0.92	0.83	0.83	0.83	0.83	0.92	0.83	-7.9%
013	FRUTAS Y NUECES													
0131	Frutas tropicales y subtropicales													
01311	PALTA CRIOLLA SELVA	MMF2	2.30	2.22	-3.7%	2.33	2.31	2.29	2.27	2.23	2.19	2.13	2.10	-1.4%
01311	PALTA FUERTE COSTA	MMF2	6.19	5.94	-4.1%	6.20	6.10	6.08	6.05	5.98	5.85	5.75	5.75	0.0%
01311	PALTA HALL (SELVA)	MMF2	2.42	2.35	-3.0%	2.40	2.40	2.40	2.38	2.38	2.29	2.31	2.29	-0.9%
01311	PALTA LINDA (COSTA/SELVA)	MMF2	3.25	3.13	-3.6%	3.21	3.21	3.19	3.19	3.15	3.06	3.06	3.06	0.0%
01312	PLATANO BIZCOCHO (SELVA)	MMF2	1.57	1.33	-15.6%	1.42	1.35	1.31	1.32	1.31	1.32	1.32	1.35	2.3%
01312	PLATANO MANZANO (SELVA)	MMF2	1.66	1.58	-4.3%	1.64	1.61	1.61	1.59	1.59	1.56	1.58	1.55	-1.9%
01312	PLATANO MORADO (SELVA)	MMF2	3.05	3.05	0.1%	3.10	3.06	3.06	3.04	3.04	3.06	3.06	3.06	0.0%
01312	PLATANO SEDA (SELVA)	MMF2	2.05	1.98	-3.6%	2.03	2.03	2.00	1.98	1.98	1.97	1.94	1.94	0.0%
01312	PLATANO SEDA CONGO	MMF2	2.72	2.54	-6.6%	2.65	2.61	2.58	2.56	2.56	2.49	2.49	2.48	-0.4%
01313	PLATANO BELLACO (SELVA)	MMF2	1.95	1.92	-1.8%	1.93	1.93	1.91	1.91	1.92	1.92	1.92	1.90	-1.0%
01313	PLATANO ISLA (SELVA)	MMF2	2.25	2.15	-4.4%	2.25	2.19	2.18	2.18	2.17	2.12	2.12	2.12	0.0%
01313	PLATANO PAILLO/SELVA	MMF2	1.94	1.92	-1.1%	1.90	1.90	1.90	1.90	1.93	1.93	1.93	1.93	0.0%
01315	HIGO MADURO O BREVAS	MMF2	4.98	5.52	10.9%	5.36	5.39	5.50	5.50	5.50	5.54	5.61	5.61	0.0%
01316	MANGO CRIOLLO PLANTA (COSTA)	MMF2	3.24	2.85	-12.0%	3.18	2.85	2.85	2.85	2.85	2.88	2.85	2.85	0.0%
01316	MANGO EDWARD PLANTA	MMF2	3.38	4.14	22.5%	3.48	3.83	4.08	4.10	4.13	4.18	4.28	4.35	1.6%
01316	MANGO HADEN /HAYDE (PLANTA)	MMF2	2.85	3.20	12.1%	2.83	3.13	3.08	3.15	3.15	3.23	3.28	3.35	2.1%
01316	MANGO KAFRO / JAFRO (COSTA)	MMF2	4.64	4.63	-0.3%	4.55	4.58	4.58	4.63	4.63	4.58	4.68	4.73	1.1%
01316	MANGO KENT (COSTA)	MMF2	4.62	4.40	-4.8%	4.48	4.38</							



Abastecimiento y Precios Mayoristas

de los principales productos comercializados en el GMMML y MM N°2 Frutas



Dirección General de Estadística, Seguimiento y Evaluación de Políticas - DGESEP
Dirección de Estadística e Información Agraria - DEIA

Sistema de Información de Abastecimiento y Precios (SISAP)

PRECIOS MAYORISTAS DE LOS PRINCIPALES PRODUCTOS COMERCIALIZADOS EN MERCADOS DE LIMA METROPOLITANA (\$/ por kg)														
CNPA	NOMBRE DEL PRODUCTO	MERCADO	Prom. del jue 7 al mié 13	Prom. del jue 14 al mié 20	Var. (%)	dic mié-13	dic jue-14	dic vie-15	dic sáb-16	dic dom-17	dic lun-18	dic mar-19	dic mié-20	Var % Hoy/ayer
01319	MARACUYA COSTA	MMF2	3.15	3.14	-0.3%	3.23	3.18	3.38	3.23	3.15	3.08	3.08	2.90	-5.8%
01319	MARACUYA COSTA	GMMML	2.76	2.67	-3.3%	2.73	2.73	2.73	2.70	2.70	2.73	2.53	2.58	2.0%
01319	PEPINO RAVADO O MELON	MMF2	2.81	2.57	-8.7%	2.88	2.75	2.65	2.63	2.55	2.50	2.48	2.43	-2.0%
01319	ZAPOTE (MONTAÑA)	MMF2		5.08		0.00	0.00	0.00	0.00	0.00	0.00	5.08	5.08	0.0%
0132 Frutas cítricas														
01321	TORONJA COSTA CON PEPA	MMF2	3.10	3.28	5.7%	3.08	3.08	3.25	3.33	3.33	3.28	3.28	3.38	3.0%
01321	TORONJA SELVA CON PEPA	MMF2	2.25	2.27	0.8%	2.27	2.27	2.29	2.29	2.29	2.23	2.23	2.29	2.7%
01322	LIMA DULCE (COSTA)	MMF2	2.52	2.51	-0.4%	2.53	2.55	2.48	2.53	2.48	2.53	2.53	2.48	-2.0%
01322	LIMON DULCE - SELVA	MMF2	1.95	1.84	-5.7%	1.99	1.98	1.84	1.83	1.83	1.81	1.79	1.81	1.1%
01322	LIMON SUTIL BOLSA	GMMML	1.19	1.12	-6.2%	1.19	1.18	1.14	1.08	1.08	1.14	1.11	1.11	0.0%
01322	LIMON SUTIL CAJON	GMMML	1.30	1.19	-8.1%	1.25	1.20	1.17	1.14	1.14	1.23	1.23	1.23	0.0%
01323	NARANJA PRIMAVERA (COSTA)	MMF2	1.74	1.75	0.6%	1.75	1.73	1.75	1.78	1.75	1.73	1.75	1.75	0.0%
01323	NARANJA TANGELO SELVA	MMF2	2.01	2.05	2.2%	1.99	2.02	2.03	2.06	2.06	2.06	2.07	2.08	0.5%
01323	NARANJA VALENCIA	MMF2	0.82	0.89	8.8%	0.90	0.89	0.90	0.89	0.91	0.90	0.86	0.86	0.0%
01323	NARANJA WASHINGTON NAVAL(COSTA)	MMF2	4.26	4.31	1.2%	4.28	4.28	4.28	4.30	4.30	4.33	4.35	4.35	0.0%
01324	MANDARINA MALVACEA	MMF2	2.40	2.66	10.8%	2.53	2.55	2.63	2.63	2.65	2.68	2.75	2.75	0.0%
01324	MANDARINA SATSUMA (COSTA)	MMF2	3.23	3.12	-3.2%	3.13	3.10	3.15	3.15	3.15	3.15	3.08	3.08	0.0%
01324	MANDARINA TANGERINA	MMF2	1.07	1.04	-2.5%	1.05	1.05	1.05	1.03	1.03	1.03	1.05	1.05	0.0%
0133 Uvas														
01330	UVA ALFONSO LAVALETT (NEGRA)	MMF2	2.14	1.95	-9.1%	1.98	1.94	1.94	1.96	1.90	1.96	1.98	1.96	-1.0%
01330	UVA BORGOÑA	MMF2	2.33	2.26	-2.9%	2.27	2.31	2.31	2.29	2.29	2.23	2.21	2.21	0.0%
01330	UVA ITALIA /AMERICANA-NACIONAL	MMF2	2.24	2.23	-0.4%	2.10	2.21	2.21	2.23	2.21	2.23	2.25	2.29	1.8%
01330	UVA PALESTINA	MMF2	2.84	2.76	-2.7%	2.81	2.81	2.79	2.77	2.77	2.73	2.73	2.73	0.0%
01330	UVA QUEBRANTA/MOSCATEL	MMF2	0.00	0.00		0.00	0.00	0.00	0.00	0.00	0.00	0.00	0.00	
01330	UVA RED GLOVE NACIONAL	MMF2	2.07	1.79	-13.5%	1.85	1.85	1.81	1.81	1.79	1.79	1.73	1.73	0.0%
01330	UVA ROSADA SIN PEPA	MMF2	2.58	2.58	0.2%	2.56	2.56	2.56	2.60	2.56	2.56	2.63	2.60	-1.1%
01330	UVA SULTANINA NACIONAL	MMF2	0.00	0.00		0.00	0.00	0.00	0.00	0.00	0.00	0.00	0.00	
0134 Frutas de pepita y frutas de hueso														
01341	MANZANA CTE/PARA AGUA	GMMML	1.65	1.31	-20.6%	1.60	1.55	1.25	1.25	1.25	1.35	1.35	1.15	-14.8%
01341	MANZANA CTE/PARA AGUA	MMF2	1.06	1.07	0.8%	1.08	1.10	1.09	1.07	1.07	1.06	1.06	1.06	0.0%
01341	MANZANA DELICIA	MMF2	2.55	2.56	0.6%	2.52	2.56	2.56	2.55	2.56	2.58	2.57	2.56	-0.4%
01341	MANZANA GOLDEN	MMF2	2.89	2.82	-2.3%	2.85	2.93	2.93	2.85	2.85	2.75	2.70	2.75	1.9%
01341	MANZANA IMPORTADA (CHILENA)	MMF2	6.87	6.86	-0.2%	6.86	6.83	6.83	6.86	6.86	6.88	6.91	6.83	-1.2%
01341	MANZANA ISRAEL	MMF2	1.30	1.26	-3.5%	1.33	1.33	1.28	1.25	1.23	1.23	1.23	1.25	1.6%
01341	MANZANA WINTER	MMF2	2.13	2.14	0.5%	2.14	2.15	2.16	2.18	2.18	2.11	2.11	2.11	0.0%
01342	MEMBRILLO CRIOLLO	MMF2	3.37	3.40	1.1%	3.33	3.28	3.35	3.38	3.43	3.45	3.45	3.48	0.9%
01342	MEMBRILLO SERRANO	MMF2	3.24	3.21	-1.1%	3.22	3.20	3.22	3.22	3.20	3.22	3.19	3.19	0.0%
01342	PERA AGUA ITALIANA	MMF2	3.82	3.91	2.4%	3.94	3.88	3.88	3.94	3.90	3.94	3.94	3.90	-1.0%
01342	PERA AGUA PACKAM IMPORTADO	MMF2	6.59	6.51	-1.2%	6.56	6.59	6.59	6.64	6.63	6.58	6.66	6.60	-0.9%
01343	ALBARICOQUE	MMF2	3.74	3.85	3.0%	3.65	3.68	3.88	3.93	3.88	3.85	3.85	3.88	0.8%
01345	CIRUELA NECTARINA (IMPORTADA)	MMF2	8.28	8.24	-0.5%	8.23	8.18	8.23	8.15	8.15	8.18	8.38	8.38	0.0%
01345	MELOCOTON BLANQUILLO	MMF2	4.60	4.61	0.2%	4.60	4.56	4.60	4.60	4.60	4.52	4.65	4.73	1.7%
01345	MELOCOTON DURAZNO HUAYCO	MMF2	5.03	5.19	3.2%	5.06	5.13	5.13	5.15	5.15	5.19	5.29	5.31	0.4%
01346	CIRUELA SANTA ROSA/NACIONAL	MMF2	5.56	5.41	-2.8%	5.48	5.48	5.45	5.45	5.43	5.38	5.38	5.28	-1.9%
01349	LUCUMA DE SEDA (COSTA/SELVA)	MMF2	6.66	6.09	-8.6%	6.48	6.43	6.08	6.13	6.08	6.08	5.93	5.88	-0.8%
0135 Bayas y otras frutas														
01352	KIWI IMPORTADO CHILENO	MMF2	12.12	12.17	0.4%	12.08	12.13	12.10	12.10	12.10	12.15	12.30	12.30	0.0%
01354	FRESA AROMA	MMF2	0.00	0.00		0.00	0.00	0.00	0.00	0.00	0.00	0.00	0.00	
01359	GRANADA (COSTA)	MMF2	3.92	3.92	0.0%	4.02	3.98	3.88	3.89	3.91	3.94	3.92	3.92	0.0%
01359	MAMEY (COSTA)	MMF2	4.35	4.14	-4.9%	4.33	4.28	4.08	4.13	4.08	4.08	4.08	4.23	3.7%
01359	TAMARINDO (CON CASCARA) COSTA	MMF2	6.22	6.12	-1.6%	6.25	6.25	6.10	6.13	6.13	6.15	6.15	5.93	-3.6%
01359	TAMARINDO (SIN CASCARA) COSTA	MMF2	8.22	8.09	-1.6%	8.25	8.15	8.15	8.15	8.15	8.15	8.10	7.77	-4.1%
01359	TUNA AMARILLA	MMF2	2.58	2.57	-0.5%	2.58	2.58	2.58	2.58	2.63	2.58	2.53	2.48	-2.0%
01359	TUNA BLANCA (COSTA / SIERRA)	MMF2	2.64	2.60	-1.5%	2.70	2.70	2.65	2.63	2.63	2.60	2.48	2.50	0.8%
01359	TUNA MORADA/ROSADA	MMF2	2.58	2.58	0.0%	2.58	2.58	2.58	2.58	2.63	2.63	2.50	2.53	1.2%
014 SEMILLAS ACETERAS Y FRUTOS OLEAGINOSOS														
01460	COCO (COSTA/SELVA)	MMF2	1.14	1.08	-4.8%	1.10	1.05	1.09	1.05	1.09	1.10	1.10	1.10	0.0%
015 RAICES Y TUBERCULOS COMESTIBLES														
0151 Papas														
01510	PAPA AMARILLA/TUMBAY/TORNILLO/OTROS	GMMML	3.80	3.17	-16.7%	3.43	3.25	2.93	2.93	2.93	3.38	3.38	3.38	0.0%
01510	PAPA BLANCA/VALLE/OTROS	GMMML	1.59	1.26	-20.6%	1.53	1.44	1.33	1.30	1.30	1.15	1.16	1.15	-0.9%
01510	PAPA CANCHAN	GMMML	1.68	1.67	-0.7%	1.63	1.74	1.63	1.60	1.60	1.74	1.73	1.63	-5.8%
01510	PAPA COLOR/VALLE/OTROS	GMMML	1.50	1.40	-6.7%	1.40	1.45	1.39	1.37	1.37	1.43	1.43	1.38	-3.5%
01510	PAPA HUAMANTANGA	GMMML	2.84	1.97	-30.7%	2.43	2.43	1.93	1.90	1.90	1.73	1.93	1.98	2.6%
01510	PAPA HUAYRO (ROJO-MORO-NEGRO)RUNT/MAR/HU	GMMML	2.93	2.14	-27.0%	2.70	2.68	1.90	1.88	1.88	1.88	2.40	2.33	-2.9%
01510	PAPA NEGRA ANDINA	GMMML	1.53	1.32	-13.8%	1.44	1.36	1.34	1.33	1.33	1.33	1.26	1.26	0.0%
01510	PAPA PERRICHOLI	GMMML	0.00	0.00		0.00	0.00	0.00	0.00	0.00	0.00	0.00	0.00	
01510	PAPA PERUANITA	GMMML	3.37	2.98	-11.5%	3.13	2.93	2.90	2.88	2.88	3.30	3.10	2.88	-7.1%
01510	PAPA UNICA	GMMML	1.32	1.14	-13.5%	1.16	1.15	1.15	1.14	1.14	1.13	1.14	1.13	-0.9%
01510	PAPA YUNGAY	GMMML	1.59	1.26	-20.6%	1.53	1.44	1.33	1.30	1.30	1.15	1.16	1.15	-0.9%
0152 Yuca														
01520	YUCA AMARILLA/LEGITIM/NIERTA(COS/SEL)	GMMML	0.92	0.90	-2.0%	0.93	0.93	0.90	0.90	0.90	0.88	0.88	0.90	2.3%
0153 Camote														
01530	CAMOTE AMARILLO	GMMML	0.55	0.51	-8.1%	0.56	0.56	0.50	0.49	0.49	0.50	0.50	0.50	0.0%
01530	CAMOTE MORADO/LEG/MILA/MEJ/PEPIN/PARAMON	GMMML	0.83	0.84	0.3%	0.88	0.83	0.83	0.83	0.83	0.83	0.85	0.85	0.0%
0159 Otras raíces y tubérculos comestibles														
01599	OLLUCO LARGO (SIN LAVAR/LAVADO)	GMMML	5.32	5.28	-0.8%	5.30	5.38	5.25	5.25	5.25	5.25	5.33	5.25	-1.5%
01599	YACON (LLACON)	MMF2	4.19	4.72	12.6%	4.15	4.45	4.75	4.73	4.73	4.85	4.75	4.78	0.6%
016 ESTIMULANTES, ESPECIAS Y AROMÁTICOS														
01652	AJI PAPRIKA	GMMML	13.43	13.32	-0.8%	13.50	13.38	13.38	13.38	13.38	13.25	13.25	13.25	0.0%
01652	AJI SECO PANCA	GMMML	12.11	11.68	-3.5%	11.75	11.63	11.63	11.63	11.63	11.75	11.75	11.75	0.0%
01654	CULANTRO (CRIOLLO/SERRANO)	GMMML	1.64	1.60	-2.8%	1.67	1.75	1.67	1.59	1.59	1.67	1.33	1.33	-20.4%
01657	KION (COSTA/SELVA)	GMMML	4.45	4.38	-1.6%	4.50	4.50	4.5						