



PERÚ

Ministerio de Desarrollo Agrario y Riego

SISAP

Abastecimiento y Precios Mayoristas

de los principales productos comercializados en el GMML y MM N°2 Frutas



Dirección General de Estadística, Seguimiento y Evaluación de Políticas - DGESEP
Dirección de Estadística e Información Agraria - DEIA

Sistema de Información de Abastecimiento y Precios (SISAP)

Lima, 21 de diciembre del 2023

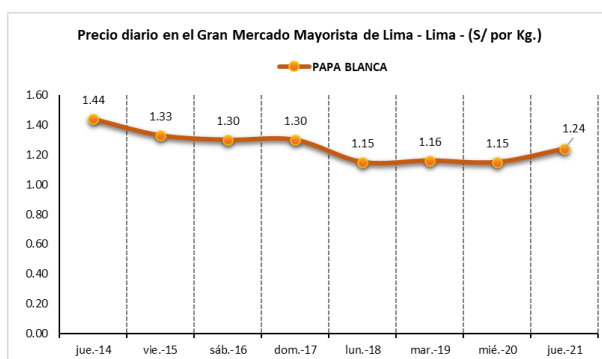
Gran Mercado Mayorista de Lima (GMML)

Esta madrugada se registró el ingreso de 10 938 toneladas de productos, cantidad mayor en 21% respecto al promedio de los últimos cuatro jueves. Asimismo, ingresaron 2 846 toneladas de papa, cantidad mayor en 20% respecto al promedio de los últimos cuatro jueves. 1/

Producto con buen precio: zanahoria a S/ 0,67 por kilogramo

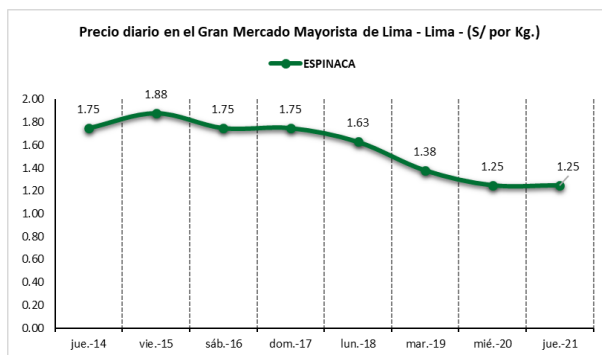
Tubérculos y raíces.- Esta mañana se registró el ingreso de 3543 toneladas de tubérculos, cantidad mayor en 14% respecto al promedio de los últimos cuatro jueves e ingresaron: 2846 toneladas de papa; 407 toneladas de camote; 189 toneladas de yuca y 101 toneladas de olluco.

Los precios de los tubérculos variaron respecto al día de ayer: papa amarilla de S/ 3,38 a S/ 3,05 y papa huayro de S/ 2,33 a S/ 2,13 (por mayores ingresos); y papa blanca (yungay) de S/ 1,15 a S/ 1,24 (por mayor demanda), todo por kilogramo.

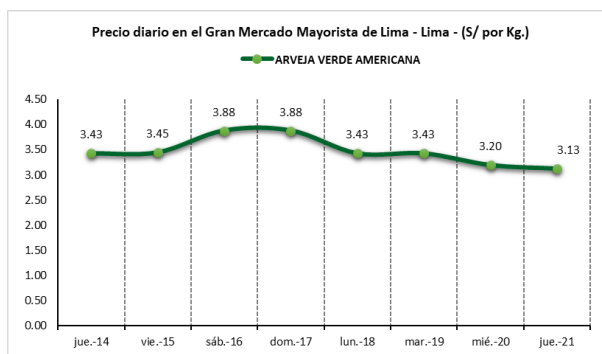


Hortalizas.- Hoy ingresaron 5158 toneladas de hortalizas, mayor en 19% respecto al promedio de los últimos cuatro jueves. Los ingresos que destacaron fueron: cebolla cabeza roja (2010 toneladas); zanahoria (499 toneladas); tomate (300 toneladas) y ajo criollo o napuri (233 toneladas).

Por mayor oferta, los precios de algunas hortalizas bajaron respecto al día de ayer: zanahoria de S/ 0,83 a S/ 0,67 y ají escabeche de S/ 4,70 a S/ 4,33 por kilogramo. Mientras que por mayor demanda subió: choclo tipo cusco de S/ 5,12 a S/ 5,18; ají rocoto de S/ 1,43 a S/ 1,57 y brócoli de S/ 1,20 a S/ 1,33 por kilogramo. Los precios de las demás hortalizas no variaron significativamente respecto al día de ayer.



Hortalizas leguminosas verdes.- Se registró el ingreso de 447 toneladas de leguminosas verdes, cantidad mayor en 41% respecto al promedio de los últimos cuatro jueves. Ingresaron: 191 toneladas de arveja, 91 toneladas de haba y 163 toneladas de vainita.



Mayor oferta de leguminosas y los precios bajaron respecto al día de ayer: haba verde serrana de S/ 1,43 a S/ 1,38; vainita americana de S/ 1,13 a S/ 1,10; arveja verde americana de S/ 3,20 a S/ 3,13 y arveja verde blanca serrana de S/ 2,88 a S/ 2,85 por kilogramo.

1/ Fuente: Empresa Municipal de Mercados S.A. (EMMSA) - GMML



BICENTENARIO DEL PERÚ 2021 - 2024



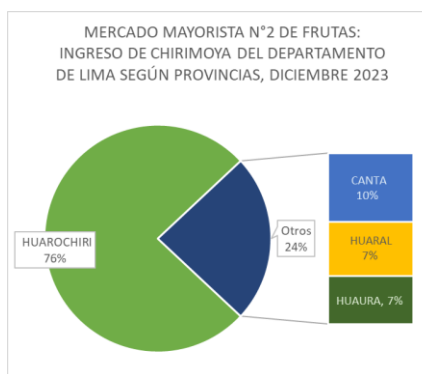
Mercado Mayorista de Frutas N° 2

Hoy se registró el ingreso de 2 586 toneladas de frutas, cantidad similar al promedio de los últimos cuatro jueves. Las frutas que destacaron en el ingreso fueron: plátano, naranja, papaya, manzana y piña.

Producto con precio bajo: plátano seda congo a S/ 2,44 por kilogramo

Chirimoya:

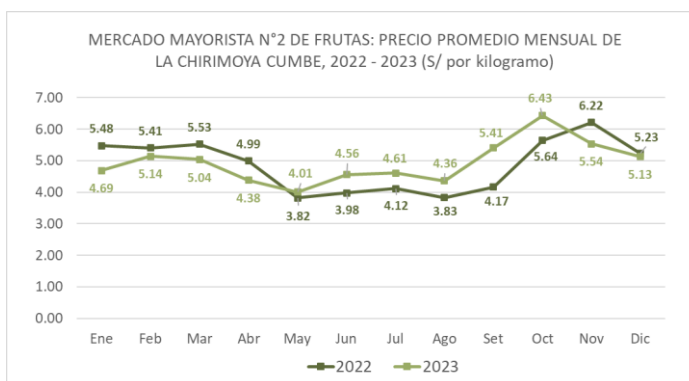
Más del 70% de la comercialización de chirimoya es de la variedad cumbe. Esta fruta procede en su totalidad del departamento de Lima, de las provincias de Huarochirí, Canta, Huaura y Huaral.



MERCADO MAYORISTA N°2 DE FRUTAS: PRECIO DE LA CHIRIMOYA, SEGÚN VARIEDAD (S/ por kilogramo)

VARIEDAD	AYER	HOY
Criolla o huayco	4.75	4.83
Cumbe	4.98	4.83

Fuente: SIEA



Precio de las demás frutas:

En cuanto al precio de las demás frutas, por mayor oferta bajó respecto al día de ayer: melón coquito de S/ 1,10 a S/ 1,06 por kilogramo.

Mientras que subió respecto al día de ayer: mango edward de S/ 4,35 a S/ 4,43; naranja washington naval de S/ 4,35 a S/ 4,43; plátano isla de S/ 2,12 a S/ 2,17; granadilla selva de S/ 4,27 a S/ 4,48 y piña criolla de selva de S/ 1,15 a S/ 1,21 por kilogramo.

Los precios del resto de frutas se mantuvieron o no variaron significativamente.



Abastecimiento y Precios Mayoristas

de los principales productos comercializados en el GMMML y MM N°2 Frutas



Dirección General de Estadística, Seguimiento y Evaluación de Políticas - DGESEP
Dirección de Estadística e Información Agraria - DEIA

Sistema de Información de Abastecimiento y Precios (SISAP)

PRECIOS MAYORISTAS DE LOS PRINCIPALES PRODUCTOS COMERCIALIZADOS EN MERCADOS DE LIMA METROPOLITANA (S/ por kg)														
CNPA	NOMBRE DEL PRODUCTO	MERCADO	Prom. del vie 8 al jue 14	Prom. del vie 15 al jue 21	Var. (%)	dic jue-14	dic vie-15	dic sáb-16	dic dom-17	dic lun-18	dic mar-19	dic mié-20	dic jue-21	Var % Hoy/ayer
011	CEREALES													
01122	MAIZ MARLO/CORONTA DE MAIZ	GMMML	11.11	10.93	-1.6%	10.50	11.25	11.25	11.25	11.25	11.00	10.50	10.00	-4.8%
01122	MAIZ MORADO	GMMML	2.49	2.25	-9.7%	2.28	2.20	2.18	2.18	2.18	2.45	2.33	2.23	-4.3%
012	HORTALIZAS													
0121	Hortalizas de hoja o de tallo													
01211	ESPARRAGO FRESCO	GMMML	6.55	6.15	-6.1%	5.76	6.76	6.00	6.00	6.00	6.00	6.00	6.26	4.3%
01219	ACELGA (CRIOLLA/SERRANA)	GMMML	3.09	3.34	8.0%	3.13	3.63	3.75	3.75	3.38	3.25	2.88	2.75	-4.5%
01214	LECHUGA AMERICANA (CRIOLLA/SERRANA)	GMMML	1.03	1.05	1.4%	1.00	0.96	0.96	0.96	1.04	1.04	1.17	1.21	3.4%
01214	LECHUGA CRIOLLA SEDA	GMMML	2.48	2.44	-1.4%	2.50	2.42	2.50	2.50	2.50	2.42	2.33	2.42	3.9%
01214	LECHUGA ROMANA HIDROPONICA B/R/O	GMMML	0.95	0.91	-4.1%	0.92	0.83	0.83	0.83	0.88	0.92	1.04	1.04	0.0%
01213	BROCCOLI	GMMML	2.06	1.22	-40.5%	1.38	1.25	1.13	1.13	1.33	1.20	1.20	1.33	10.8%
01212	COL CHINA/LONGAPA	GMMML	4.64	4.77	2.8%	4.69	4.79	4.79	4.79	4.75	4.75	4.75	4.79	0.8%
01212	COL CORAZON (CRIOLLA/SERRANA)	GMMML	0.70	0.72	2.2%	0.71	0.71	0.68	0.68	0.75	0.75	0.79	0.68	-13.9%
01213	COLIFLOR (CRIOLLA/SERRANA)	GMMML	1.15	1.18	2.6%	1.08	1.18	1.25	1.25	1.21	1.18	1.11	1.08	-2.7%
01215	ESPINACA (CRIOLLA/SERRANA)	GMMML	2.41	1.56	-35.6%	1.75	1.88	1.75	1.75	1.63	1.38	1.25	1.25	0.0%
01219	PEREJIL (CRIOLLO/SERRANO)	GMMML	1.59	1.68	5.8%	1.88	1.75	1.63	1.63	1.63	1.70	1.70	1.75	2.9%
01212	PACCHOY	GMMML	7.79	9.50	22.0%	9.58	9.58	9.38	9.38	9.58	9.58	9.50	9.50	0.0%
01216	ALCACHOFA SERRANA/VALLE/QUEBRADA/HELADA	GMMML	5.83	5.25	-10.0%	5.38	5.50	5.38	5.38	5.38	5.13	5.00	5.00	0.0%
01212	HOLANTAU/HORGANICA	GMMML	7.09	7.57	6.8%	7.55	7.75	7.50	7.50	7.50	7.50	7.63	7.63	0.0%
0122	Melones													
01221	SANDIA VAR.	MMF2	0.77	0.76	-1.7%	0.75	0.75	0.75	0.75	0.75	0.75	0.78	0.78	0.0%
01229	MELON COQUITO	MMF2	1.02	1.06	3.9%	1.00	1.02	1.04	1.06	1.06	1.10	1.10	1.06	-3.6%
0123	Hortalizas de fruto													
01231	AJI AMARILLO SECO	GMMML	13.54	13.47	-0.5%	13.38	13.38	13.38	13.38	13.50	13.50	13.50	13.63	1.0%
01231	AJI ESCABECHE FRESCO/ZANAHOR/LISO	GMMML	4.00	4.32	8.0%	3.83	4.18	4.00	4.00	4.05	4.00	4.70	4.33	-7.9%
01231	AJI MONTAÑA/CHANCHAMAYO/COSTA/SELVA	GMMML	3.15	2.48	-21.0%	2.50	2.38	2.25	2.25	2.63	2.63	2.50	2.75	10.0%
01231	AJI ROCOTO (COSTA/SIERRA/SELVA)	GMMML	1.42	1.36	-4.1%	1.25	1.25	1.25	1.25	1.32	1.46	1.43	1.57	9.8%
01231	PIMIENTO MORRON/NIJE/PAPR/LAR/PAL/SED/PI	GMMML	2.33	1.96	-15.7%	1.88	2.01	1.88	1.88	2.08	1.88	2.01	2.01	0.0%
01232	PEPINILLO	GMMML	1.03	0.95	-8.1%	1.04	1.00	1.04	1.04	1.04	0.88	0.83	0.79	-4.8%
01233	BERENUENA (CRIOLLA/SERRANA)	GMMML	5.57	6.03	8.2%	6.00	6.00	5.90	5.90	5.90	6.10	6.20	6.20	0.0%
01234	TOMATE KATIA	GMMML	1.77	1.73	-2.5%	1.71	1.90	1.71	1.71	1.76	1.76	1.62	1.62	0.0%
01235	ZAPALLO ITALIANO	GMMML	1.16	1.33	15.2%	1.23	1.23	1.25	1.25	1.29	1.42	1.42	1.48	4.2%
01235	ZAPALLO LOCHE	GMMML	7.50	6.48	-13.7%	7.00	6.67	6.67	6.67	6.33	6.33	6.33	6.33	0.0%
01235	ZAPALLO MACRE(COSTA/SIERRA/SELVA)	GMMML	1.44	1.52	5.9%	1.45	1.53	1.55	1.55	1.58	1.55	1.45	1.43	-1.4%
01239	CAIGUA (SELVA)	GMMML	4.33	4.42	2.1%	3.96	4.38	4.38	4.38	4.06	4.48	4.48	4.79	6.9%
0124	Hortalizas leguminosas verdes													
01241	FREJOLITO CHINO	GMMML	2.50	2.50	0.0%	2.50	2.50	2.50	2.50	2.50	2.50	2.50	2.50	0.0%
01241	FRIJOL VERDE CANARIO	GMMML	4.47	2.92	-34.7%	3.35	2.83	3.00	3.00	3.28	2.85	2.78	2.68	-3.0%
01241	PALLAR VERDE SERRUCHO	GMMML	3.00	2.80	-6.9%	3.18	2.83	2.75	2.75	2.83	2.83	2.75	2.83	2.9%
01241	VAINITA AMERICANA/SEDA/PITO/CORRIENT/MAD	GMMML	1.31	1.09	-16.6%	1.05	1.08	0.98	0.98	1.05	1.33	1.13	1.10	-2.7%
01242	ARVEJA VERDE AMERICANA/(CRIOLLA/SERRANA)	GMMML	3.81	3.49	-8.6%	3.43	3.45	3.88	3.88	3.43	3.43	3.20	3.13	-2.2%
01242	ARVEJA VERDE BLANCA SERRANA	GMMML	3.51	3.15	-10.2%	3.13	3.20	3.43	3.43	3.13	3.10	2.88	2.85	-1.0%
01243	HABA VERDE SERRANA	GMMML	1.56	1.44	-8.1%	1.40	1.40	1.43	1.43	1.55	1.43	1.43	1.38	-3.5%
0125	Hortalizas de raíz, bulbosas o tuberosas													
01251	NABO (CRIOLLO/SERRANO)	GMMML	2.27	2.27	0.0%	2.25	2.75	2.88	2.88	2.38	1.88	1.75	1.38	-21.1%
01251	ZANAHORIA	GMMML	0.88	0.72	-18.8%	0.56	0.54	0.62	0.62	0.87	0.87	0.83	0.67	-19.3%
01252	AJO CRIOLLO O NAPURI	GMMML	5.70	5.78	1.3%	5.70	5.83	5.70	5.70	5.83	5.83	5.78	5.78	0.0%
01252	AJO MORADO/BARRAN/LEGIT/ARICOTA/OTROS	GMMML	6.78	7.54	11.3%	6.75	7.20	7.33	7.33	7.63	7.75	7.78	7.78	0.0%
01253	CEBOLLA CABEZA BLANCA NACIONAL	GMMML	1.77	1.78	0.4%	1.70	1.78	1.73	1.73	1.78	1.78	1.83	1.80	-1.6%
01253	CEBOLLA CABEZA ROJA	GMMML	0.85	0.74	-13.3%	0.83	0.70	0.70	0.70	0.73	0.75	0.80	0.78	-2.5%
01253	CEBOLLA CHINA (CRIOLLA/SERRANA)	GMMML	2.43	2.16	-11.0%	2.25	2.13	2.25	2.25	2.38	2.13	2.13	1.88	-11.7%
01254	PORO (CRIOLLO/SERRANO)	GMMML	1.63	1.22	-24.8%	1.35	1.44	1.44	1.44	1.35	1.06	0.96	0.87	-9.4%
01259	BETERRAGA (CRIOLLA/SERRANA)	GMMML	1.29	1.64	27.8%	1.51	1.67	1.51	1.51	1.77	1.60	1.60	1.84	15.0%
01259	RABANITO (CRIOLLO/SERRANO)	GMMML	3.58	3.39	-5.3%	3.17	3.67	3.51	3.51	3.51	3.67	3.00	2.84	-5.3%
0129	Hortalizas frescas, n.c.p.													
01290	CHOCLO TIPO CUSCO	GMMML	5.93	5.64	-5.0%	5.83	5.83	5.89	5.89	5.89	5.65	5.12	5.18	1.2%
01290	APIO CRIOLLO/SERRANO	GMMML	1.02	0.82	-19.9%	0.92	0.83	0.83	0.83	0.92	0.83	0.79	0.71	-10.1%
013	FRUTAS Y NUECES													
0131	Frutas tropicales y subtropicales													
01311	PALTA CRIOLLA SELVA	MMF2	2.30	2.19	-5.1%	2.31	2.29	2.27	2.23	2.19	2.13	2.10	2.10	0.0%
01311	PALTA FUERTE COSTA	MMF2	6.18	5.89	-4.7%	6.10	6.08	6.05	5.98	5.85	5.75	5.75	5.75	0.0%
01311	PALTA HALL (SELVA)	MMF2	2.42	2.33	-4.0%	2.40	2.40	2.38	2.38	2.29	2.31	2.29	2.23	-2.6%
01311	PALTA LINDA (COSTA/SELVA)	MMF2	3.25	3.11	-4.3%	3.21	3.19	3.19	3.15	3.06	3.06	3.06	3.04	-0.7%
01312	PLATANO BIZCOCHO (SELVA)	MMF2	1.52	1.33	-12.9%	1.35	1.31	1.32	1.31	1.32	1.32	1.35	1.36	0.7%
01312	PLATANO MANZANO (SELVA)	MMF2	1.65	1.58	-4.0%	1.61	1.61	1.59	1.59	1.56	1.58	1.55	1.59	2.6%
01312	PLATANO MORADO (SELVA)	MMF2	3.06	3.05	-0.3%	3.06	3.06	3.04	3.04	3.06	3.06	3.06	3.06	0.0%
01312	PLATANO SEDA (SELVA)	MMF2	2.05	1.96	-4.0%	2.03	2.00	1.98	1.98	1.97	1.94	1.94	1.94	0.0%
01312	PLATANO SEDA CONGO	MMF2	2.69	2.51	-6.6%	2.61	2.58	2.56	2.56	2.49	2.49	2.48	2.44	-1.6%
01313	PLATANO BELLACO (SELVA)	MMF2	1.94	1.91	-1.7%	1.93	1.91	1.91	1.92	1.92	1.92	1.90	1.90	0.0%
01313	PLATANO ISLA (SELVA)	MMF2	2.24	2.15	-4.1%	2.19	2.18	2.18	2.17	2.12	2.12	2.12	2.17	2.4%
01313	PLATANO PALILLO/SELVA	MMF2	1.93	1.92	-0.3%	1.90	1.90	1.90	1.93	1.93	1.93	1.93	1.95	1.0%
01315	HIGO MADURO O BREVAS	MMF2	5.05	5.55	10.0%	5.39	5.50	5.50	5.50	5.54	5.61	5.61	5.61	0.0%
01316	MANGO CRIOLLO PLANTA (COSTA)	MMF2	3.19	2.85	-10.5%	2.85	2.85	2.85	2.85	2.88	2.85	2.85	2.85	0.0%
01316	MANGO EDWARD PLANTA	MMF2	3.47	4.22	21.6%	3.83	4.08	4.10	4.13	4.18	4.28	4.35	4.43	1.8%
01316	MANGO HADEN /HAYDE (PLANTA)	MMF2	2.90	3.22	11.1%	3.13	3.08	3.15	3.15	3.23	3.28	3.35	3.33	-0.6%
01316	MANGO KAFRO / JAFRO (COSTA)	MMF2	4.63	4.64	0.3%	4.58	4.58	4.63	4.63	4.58	4.68	4.73	4.68	-1.1%
01316	MANGO KENT (COSTA)	MMF2	4.58	4.40	-3.9%	4.38	4.43	4.43	4.43	4.43	4.3			



Abastecimiento y Precios Mayoristas

de los principales productos comercializados en el GMMML y MM N°2 Frutas



Dirección General de Estadística, Seguimiento y Evaluación de Políticas - DGESEP
Dirección de Estadística e Información Agraria - DEIA

Sistema de Información de Abastecimiento y Precios (SISAP)

PRECIOS MAYORISTAS DE LOS PRINCIPALES PRODUCTOS COMERCIALIZADOS EN MERCADOS DE LIMA METROPOLITANA (\$/ por kg)														
CNPA	NOMBRE DEL PRODUCTO	MERCADO	Prom. del vie 8 al jue 14	Prom. del vie 15 al jue 21	Var. (%)	dic jue-14	dic vie-15	dic sáb-16	dic dom-17	dic lun-18	dic mar-19	dic mié-20	dic jue-21	Var % Hoy/ayer
01319	MARACUYA COSTA	MMF2	3.16	3.10	-2.0%	3.18	3.38	3.23	3.15	3.08	3.08	2.90	2.88	-0.7%
01319	MARACUYA COSTA	GMMML	2.75	2.64	-3.8%	2.73	2.73	2.70	2.70	2.73	2.53	2.58	2.53	-1.9%
01319	PEPINO RAYADO O MELON	MMF2	2.81	2.51	-10.6%	2.75	2.65	2.63	2.55	2.50	2.48	2.43	2.35	-3.3%
01319	ZAPOTE (MONTAÑA)	MMF2		5.08		0.00	0.00	0.00	0.00	0.00	5.08	5.08	5.08	0.0%
0132 Frutas cítricas														
01321	TORONJA COSTA CON PEPA	MMF2	3.10	3.32	7.1%	3.08	3.25	3.33	3.33	3.28	3.28	3.38	3.38	0.0%
01321	TORONJA SELVA CON PEPA	MMF2	2.25	2.27	1.0%	2.27	2.29	2.29	2.29	2.23	2.23	2.29	2.29	0.0%
01322	LIMA DULCE (COSTA)	MMF2	2.52	2.50	-0.9%	2.55	2.48	2.53	2.48	2.53	2.53	2.48	2.48	0.0%
01322	LIMON DULCE - SELVA	MMF2	1.96	1.82	-7.3%	1.98	1.84	1.83	1.83	1.81	1.79	1.81	1.81	0.0%
01322	LIMON SUTIL BOLSA	GMMML	1.19	1.12	-6.0%	1.18	1.14	1.08	1.08	1.14	1.11	1.11	1.19	7.2%
01322	LIMON SUTIL CAJON	GMMML	1.27	1.22	-4.4%	1.20	1.17	1.14	1.14	1.23	1.23	1.23	1.39	13.0%
01323	NARANJA PRIMavera (COSTA)	MMF2	1.74	1.76	1.2%	1.73	1.75	1.78	1.75	1.73	1.75	1.75	1.78	1.7%
01323	NARANJA TANGELO SELVA	MMF2	2.01	2.06	2.6%	2.02	2.03	2.06	2.06	2.06	2.07	2.08	2.08	0.0%
01323	NARANJA VALENCIA	MMF2	0.83	0.89	7.2%	0.89	0.90	0.89	0.91	0.90	0.86	0.86	0.90	4.7%
01323	NARANJA WASHINGTON NAVAL(COSTA)	MMF2	4.28	4.33	1.4%	4.28	4.28	4.30	4.30	4.33	4.35	4.35	4.43	1.8%
01324	MANDARINA MALVACEA	MMF2	2.44	2.70	10.4%	2.55	2.63	2.63	2.65	2.68	2.75	2.75	2.78	1.1%
01324	MANDARINA SATSUMA (COSTA)	MMF2	3.20	3.11	-3.0%	3.10	3.15	3.15	3.15	3.15	3.08	3.08	2.98	-3.2%
01324	MANDARINA TANGERINA	MMF2	1.07	1.05	-2.1%	1.05	1.05	1.03	1.03	1.03	1.05	1.05	1.08	2.9%
0133 Uvas														
01330	UVA ALFONSO LAVALETT (NEGRA)	MMF2	2.11	1.95	-7.5%	1.94	1.94	1.96	1.90	1.96	1.98	1.96	1.96	0.0%
01330	UVA BORGOÑA	MMF2	2.34	2.25	-3.9%	2.31	2.31	2.29	2.29	2.23	2.21	2.21	2.19	-0.9%
01330	UVA ITALIA /AMERICANA-NACIONAL	MMF2	2.22	2.24	1.0%	2.21	2.21	2.23	2.21	2.23	2.25	2.29	2.29	0.0%
01330	UVA PALESTINA	MMF2	2.82	2.74	-2.6%	2.81	2.79	2.77	2.77	2.73	2.73	2.73	2.69	-1.5%
01330	UVA QUEBRANTA/MOSCATEL	MMF2	0.00	0.00		0.00	0.00	0.00	0.00	0.00	0.00	0.00	0.00	
01330	UVA RED GLOVE NACIONAL	MMF2	2.02	1.76	-13.3%	1.85	1.81	1.81	1.79	1.79	1.73	1.73	1.63	-5.8%
01330	UVA ROSADA SIN PEPA	MMF2	2.56	2.58	0.7%	2.56	2.56	2.60	2.56	2.56	2.63	2.60	2.56	-1.5%
01330	UVA SULTANINA NACIONAL	MMF2	0.00	0.00		0.00	0.00	0.00	0.00	0.00	0.00	0.00	0.00	
0134 Frutas de pepita y frutas de hueso														
01341	MANZANA CTE/PARA AGUA	GMMML	1.63	1.25	-23.6%	1.55	1.25	1.25	1.25	1.35	1.35	1.15	1.13	-1.7%
01341	MANZANA CTE/PARA AGUA	MMF2	1.07	1.07	0.4%	1.10	1.09	1.07	1.07	1.06	1.06	1.06	1.06	0.0%
01341	MANZANA DELICIA	MMF2	2.54	2.56	0.6%	2.56	2.56	2.55	2.56	2.58	2.57	2.56	2.53	-1.2%
01341	MANZANA GOLDEN	MMF2	2.90	2.78	-3.9%	2.93	2.93	2.85	2.85	2.75	2.70	2.75	2.65	-3.6%
01341	MANZANA IMPORTADA (CHILENA)	MMF2	6.86	6.86	0.1%	6.83	6.83	6.86	6.86	6.88	6.91	6.83	6.83	0.0%
01341	MANZANA ISRAEL	MMF2	1.31	1.25	-4.4%	1.33	1.28	1.25	1.23	1.23	1.23	1.25	1.28	2.4%
01341	MANZANA WINTER	MMF2	2.14	2.14	0.0%	2.15	2.16	2.18	2.18	2.11	2.11	2.11	2.11	0.0%
01342	MEMBRILLO CRIOLLO	MMF2	3.35	3.43	2.3%	3.28	3.35	3.38	3.43	3.45	3.45	3.48	3.48	0.0%
01342	MEMBRILLO SERRANO	MMF2	3.24	3.20	-1.1%	3.20	3.22	3.22	3.20	3.22	3.19	3.19	3.18	-0.3%
01342	PERA AGUA/ITALIANA	MMF2	3.83	3.91	2.2%	3.88	3.88	3.94	3.90	3.94	3.94	3.90	3.90	0.0%
01342	PERA AGUA PACKAM IMPORTADO	MMF2	6.59	6.61	0.3%	6.59	6.59	6.64	6.63	6.58	6.66	6.60	6.58	-0.3%
01343	ALBARICOQUE	MMF2	3.71	3.89	4.6%	3.68	3.88	3.93	3.88	3.85	3.85	3.88	3.93	1.3%
01345	CIRUELA NECTARINA (IMPORTADA)	MMF2	8.27	8.29	0.2%	8.18	8.23	8.15	8.15	8.18	8.38	8.38	8.53	1.8%
01345	MELOCOTON BLANQUILLO	MMF2	4.61	4.63	0.6%	4.56	4.60	4.60	4.60	4.52	4.65	4.73	4.73	0.0%
01345	MELOCOTON DURAZNO HUAYCO	MMF2	5.06	5.22	3.0%	5.13	5.13	5.15	5.15	5.19	5.29	5.31	5.31	0.0%
01346	CIRUELA SANTA ROSA/NACIONAL	MMF2	5.54	5.38	-2.9%	5.48	5.45	5.45	5.43	5.38	5.38	5.28	5.28	0.0%
01349	LUCUMA DE SEDA (COSTA/SELVA)	MMF2	6.60	6.01	-9.0%	6.43	6.08	6.13	6.08	6.08	5.93	5.88	5.88	0.0%
0135 Bayas y otras frutas														
01352	KIWI IMPORTADO CHILENO	MMF2	12.12	12.21	0.8%	12.13	12.10	12.10	12.10	12.15	12.30	12.30	12.43	1.1%
01354	FRESA AROMA	MMF2	0.00	0.00		0.00	0.00	0.00	0.00	0.00	0.00	0.00	0.00	
01359	GRANADA (COSTA)	MMF2	3.92	3.91	-0.1%	3.98	3.88	3.89	3.91	3.94	3.92	3.92	3.91	-0.3%
01359	MAMEY (COSTA)	MMF2	4.35	4.12	-5.3%	4.28	4.08	4.13	4.08	4.08	4.08	4.23	4.15	-1.9%
01359	TAMARINDO (CON CASCARA) COSTA	MMF2	6.24	6.07	-2.7%	6.25	6.10	6.13	6.13	6.15	6.15	5.93	5.90	-5.0%
01359	TAMARINDO (SIN CASCARA) COSTA	MMF2	8.22	8.03	-2.3%	8.15	8.15	8.15	8.15	8.15	8.10	7.77	7.75	-0.3%
01359	TUNA AMARILLA	MMF2	2.58	2.55	-1.1%	2.58	2.58	2.58	2.63	2.58	2.53	2.48	2.48	0.0%
01359	TUNA BLANCA (COSTA / SIERRA)	MMF2	2.65	2.58	-2.6%	2.70	2.65	2.63	2.63	2.60	2.48	2.50	2.58	3.2%
01359	TUNA MORADA/ROSADA	MMF2	2.58	2.56	-0.6%	2.58	2.58	2.58	2.63	2.63	2.50	2.53	2.48	-2.0%
014 SEMILLAS ACEITERAS Y FRUTOS OLEAGINOSOS														
01460	COCO (COSTA/SELVA)	MMF2	1.11	1.09	-1.9%	1.05	1.09	1.05	1.09	1.10	1.10	1.10	1.10	0.0%
015 RAÍCES Y TUBÉRCULOS COMESTIBLES														
0151 Papas														
01510	PAPA AMARILLA/TUMBAY/TORNILLO/OTROS	GMMML	3.71	3.14	-15.3%	3.25	2.93	2.93	2.93	3.38	3.38	3.38	3.05	-9.8%
01510	PAPA BLANCA/VALLE/OTROS	GMMML	1.55	1.23	-20.6%	1.44	1.33	1.30	1.30	1.15	1.16	1.15	1.24	7.8%
01510	PAPA CANCHAN	GMMML	1.69	1.64	-3.1%	1.74	1.63	1.60	1.60	1.74	1.73	1.63	1.54	-5.5%
01510	PAPA COLOR/VALLE/OTROS	GMMML	1.50	1.40	-7.0%	1.45	1.39	1.37	1.37	1.43	1.43	1.38	1.40	1.4%
01510	PAPA HUAMANTANGA	GMMML	2.74	1.91	-30.3%	2.43	1.93	1.90	1.90	1.73	1.93	1.98	2.00	1.0%
01510	PAPA HUAYRO (ROJO-MORO-NEGRO)RUNT/MARH/U	GMMML	2.89	2.06	-28.7%	2.68	1.90	1.88	1.88	1.88	2.40	2.33	2.13	-8.6%
01510	PAPA NEGRA ANDINA	GMMML	1.49	1.30	-12.2%	1.36	1.34	1.33	1.33	1.33	1.26	1.26	1.28	1.6%
01510	PAPA PERRICHOU	GMMML	0.00	0.00		0.00	0.00	0.00	0.00	0.00	0.00	0.00	0.00	
01510	PAPA PERUANITA	GMMML	3.29	2.95	-10.3%	2.93	2.90	2.88	2.88	3.30	3.10	2.88	2.73	-5.2%
01510	PAPA ÚNICA	GMMML	1.30	1.15	-11.4%	1.15	1.15	1.14	1.14	1.13	1.14	1.13	1.25	10.6%
01510	PAPA YUNGAY	GMMML	1.55	1.23	-20.6%	1.44	1.33	1.30	1.30	1.15	1.16	1.15	1.24	7.8%
0152 Yuca														
01520	YUCA AMARILLA/LEGITIM/INJERTA(COS/SEL)	GMMML	0.92	0.90	-2.0%	0.93	0.90	0.90	0.90	0.88	0.88	0.90	0.93	3.3%
0153 Camote														
01530	CAMOTE AMARILLO	GMMML	0.55	0.50	-10.1%	0.56	0.50	0.49	0.49	0.50	0.50	0.51	0.51	2.0%
01530	CAMOTE MORADO/LEG/MILA/MEI/PEPIN/PARAMON	GMMML	0.83	0.84	0.3%	0.83	0.83	0.83	0.83	0.83	0.85	0.85	0.83	-2.4%
0159 Otras raíces y tubérculos comestibles														
01599	OLLUCO LARGO (SIN LAVAR/LAVADO)	GMMML	5.33	5.26	-1.3%	5.38	5.25	5.25	5.25	5.25	5.33	5.25	5.25	0.0%
01599	YACON (LACON)	MMF2	4.23	4.75	12.3%	4.45	4.75	4.73	4.73	4.85	4.75	4.78	4.65	-2.7%
016 ESTIMULANTES, ESPECIAS Y AROMÁTICOS														
01652	AJI PAPRIKA	GMMML	13.43	13.34	-0.7%	13.38	13.38	13.38	13.38	13.25	13.25	13.25	13.50	1.9%
01652	AJI SECO PANCA	GMMML	12.00	11.68	-2.7%	11.63	11.63	11.63	11.63	11.75	11.75	11.75	11.63	-1.0%
01654	CULANTRO (CRIOLLO/SERRANO)	GMMML	1.66	1.50	-9.1%	1.75	1.67	1.59	1.59	1.59	1.67	1.33	1.09	-18.0%
01657	KION (COSTA/SELVA)	GMMML	4.45	4.38	-1.6%	4.50	4.50	4.38	4.					