



Lima, 28 de diciembre del 2023

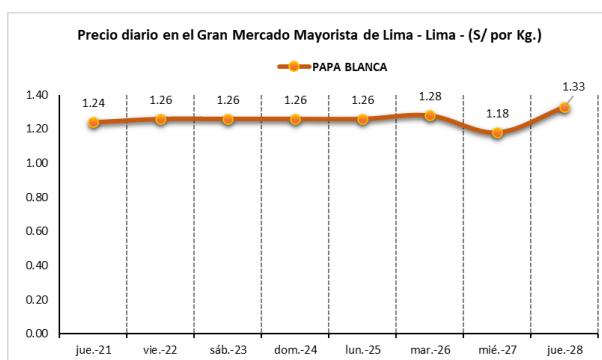
Gran Mercado Mayorista de Lima (GMML)

Esta madrugada se registró el ingreso de 8 733 toneladas de productos, cantidad menor en 7% respecto al promedio de los últimos cuatro jueves. Asimismo, ingresaron 1 894 toneladas de papa, cantidad menor en 23% respecto al promedio de los últimos cuatro jueves. 1/

Producto con buen precio: tomate katia a S/ 1,16 por kilogramo

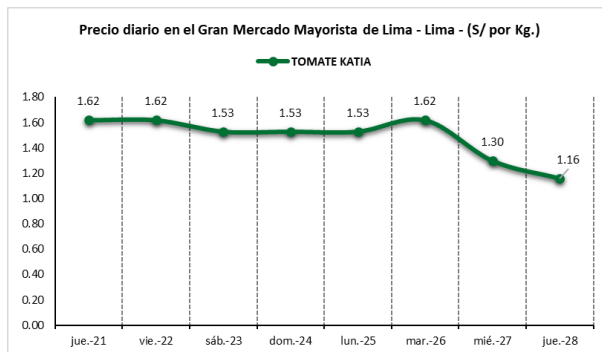
Tubérculos y raíces.- Esta mañana se registró el ingreso de 2553 toneladas de tubérculos, cantidad menor en 19% respecto al promedio de los últimos cuatro jueves e ingresaron: 1894 toneladas de papa; 374 toneladas de camote; 215 toneladas de yuca y 70 toneladas de olluco.

Los precios de las variedades de papa subieron respecto al día de ayer, por menor oferta: papa color (canchan y única) de S/ 1,27 a S/ 1,35; papa amarilla de S/ 3,50 a S/ 3,80; papa huayro de S/ 2,08 a S/ 2,28 y papa blanca (yungay) de S/ 1,18 a S/ 1,33 kilogramo.

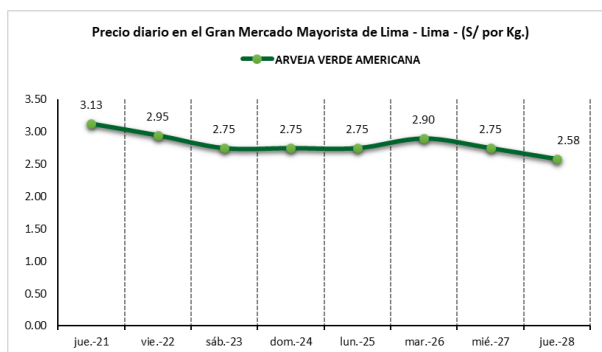


Hortalizas.- Hoy ingresaron 4636 toneladas de hortalizas, similar al promedio de los últimos cuatro jueves. Los ingresos que destacaron fueron: cebolla cabeza roja (1287 toneladas); choclo tipo cusco (468 toneladas); zanahoria (423 toneladas) y tomate (323 toneladas).

Por mayor oferta, los precios de algunas hortalizas bajaron respecto al día de ayer: brócoli de S/ 1,63 a S/ 1,38; espinaca de S/ 2,13 a S/ 1,88; ají rocoto de S/ 1,81 a S/ 1,60; choclo tipo cusco de S/ 4,17 a S/ 3,69; tomate Katia de S/ 1,30 a S/ 1,16; pimiento morrón de S/ 2,29 a S/ 2,22 y ají escabeche de S/ 3,78 a S/ 3,70 por kilogramo. Mientras que por mayor demanda subió: ajo criollo o napuri de S/ 5,83 a S/ 5,93 y zanahoria de S/ 0,69 a S/ 0,75 por kilogramo.



Hortalizas leguminosas verdes.- Se registró el ingreso de 400 toneladas de leguminosas verdes, cantidad mayor en 17% respecto al promedio de los últimos cuatro jueves. Ingresaron: 185 toneladas de arveja, 89 toneladas de haba y 106 toneladas de vainita.



Mayor oferta de arveja y los precios bajaron respecto al día de ayer: arveja verde americana de S/ 2,75 a S/ 2,58 y arveja verde blanca serrana de S/ 2,48 a S/ 2,38 por kilogramo. Mientras que subieron: haba verde serrana de S/ 1,35 a S/ 1,55 y vainita americana de S/ 0,90 a S/ 1,05 por kilogramo.



Mercado Mayorista de Frutas N° 2

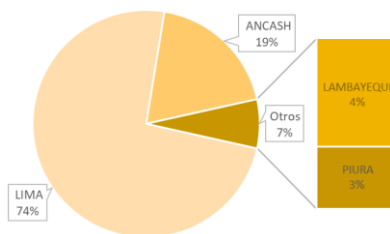
Hoy se registró el ingreso de 2 699 toneladas de frutas, cantidad mayor en 3% respecto al promedio de los últimos cuatro jueves. Las frutas que destacaron en el ingreso fueron: plátano, naranja, manzana, uva y papaya.

Producto con precio bajo: sandía a S/ 0,80 por kilogramo

Maracuyá:

En lo que va del presente mes, la maracuyá proviene de los departamentos de Lima (provincias de Huaura, Huaral y Barranca); Ancash (provincia de Casma); Lambayeque (provincias de Lambayeque y Chiclayo) y Piura (provincia de Sullana). El precio respecto al día de ayer, bajó.

MERCADO MAYORISTA N°2 DE FRUTAS: INGRESO DE MARACUYÁ SEGÚN DEPARTAMENTOS, DICIEMBRE 2023



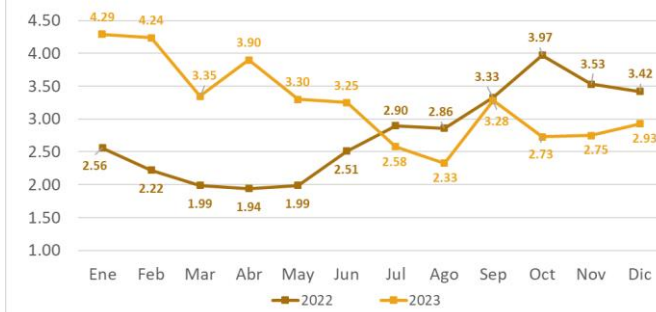
MERCADO MAYORISTA N°2 DE FRUTAS: PRECIO DE LA MARACUYÁ (S/ por kilogramo)

VARIEDAD	AYER	HOY
Maracuyá	2,50	2,38

Fuente: SIEA



MERCADO MAYORISTA N°2 DE FRUTAS: PRECIO PROMEDIO MENSUAL DE MARACUYÁ, 2022 - 2023 (S/ por kilogramo)



Precio de las demás frutas:

En cuanto al precio de las demás frutas, por mayor oferta bajó respecto al día de ayer: papaya (selva) de S/ 1,65 a S/ 1,54 y palta fuerte costa de S/ 5,63 a S/ 5,48 por kilogramo.

Mientras que subió respecto al día de ayer: granadilla selva de S/ 4,90 a S/ 4,96; naranja washington naval de S/ 4,48 a S/ 4,55; uva alfonso lavalett de S/ 1,98 a S/ 2,04; mandarina malvacea de S/ 2,98 a S/ 3,08 y uva italia de S/ 2,29 a S/ 2,38 por kilogramo.

Los precios del resto de frutas se mantuvieron o no variaron significativamente.

Abastecimiento y Precios Mayoristas

de los principales productos comercializados en el GMMML y MM N°2 Frutas


 Dirección General de Estadística, Seguimiento y Evaluación de Políticas - DGESEP
 Dirección de Estadística e Información Agraria - DEIA

Sistema de Información de Abastecimiento y Precios (SISAP)

PRECIOS MAYORISTAS DE LOS PRINCIPALES PRODUCTOS COMERCIALIZADOS EN MERCADOS DE LIMA METROPOLITANA (\$/ por kg)														
CNPA	NOMBRE DEL PRODUCTO	MERCADO	Prom. del vie 15 al jue 21	Prom. del vie 22 al jue 28	Var. (%)	dic jue-21	dic vie-22	dic sáb-23	dic dom-24	dic lun-25	dic mar-26	dic mié-27	dic jue-28	Var % Hoy/ayer
011	CEREALES													
01122	MAIZ MARLO/CORONTA DE MAIZ	GMMML	10.93	10.04	-8.2%	10.00	10.00	10.00	10.00	10.00	10.00	10.25	10.00	-2.4%
01122	MAIZ MORADO	GMMML	2.25	2.26	0.4%	2.23	2.23	2.20	2.20	2.20	2.18	2.43	2.38	-2.1%
012	HORTALIZAS													
0121	Hortalizas de hoja o de tallo													
01211	ESPARRAGO FRESCO	GMMML	6.15	6.26	1.9%	6.26	6.26	6.26	6.26	6.26	6.26	6.26	6.26	0.0%
01219	ACELGA (CRIOLLA/SERRANA)	GMMML	3.34	2.24	-33.0%	2.75	2.63	2.38	2.38	2.38	1.88	1.88	2.13	13.3%
01214	LECHUGA AMERICANA (CRIOLLA/SERRANA)	GMMML	1.05	1.18	12.7%	1.21	1.17	1.17	1.17	1.17	1.21	1.17	1.21	3.4%
01214	LECHUGA CRIOLLA SEDA	GMMML	2.44	2.34	-4.0%	2.42	2.33	2.33	2.33	2.33	2.42	2.25	2.42	7.6%
01214	LECHUGA ROMANA HIDROPONICA/B/R/O	GMMML	0.91	0.99	8.6%	1.04	0.96	0.96	0.96	0.96	1.04	1.00	1.04	4.0%
01213	BROCCOLI	GMMML	1.22	1.27	4.0%	1.33	1.13	1.13	1.13	1.13	1.38	1.63	1.38	-15.3%
01212	COL CHINA/LONGAPA	GMMML	4.77	4.88	2.3%	4.79	4.85	4.85	4.85	4.85	5.10	4.90	4.79	-2.2%
01212	COL CORAZON (CRIOLLA/SERRANA)	GMMML	0.72	0.70	-2.8%	0.68	0.70	0.70	0.70	0.70	0.68	0.71	0.71	0.0%
01213	COLIFLOR (CRIOLLA/SERRANA)	GMMML	1.18	1.09	-8.0%	1.08	1.09	1.09	1.09	1.09	1.06	1.07	1.11	3.7%
01215	ESPINACA (CRIOLLA/SERRANA)	GMMML	1.56	1.55	-0.6%	1.25	1.20	1.33	1.33	1.33	1.63	2.13	1.88	-11.7%
01219	PEREJIL (CRIOLLO/SERRANO)	GMMML	1.68	1.80	6.8%	1.75	1.83	1.75	1.75	1.75	1.88	1.88	1.75	-6.9%
01212	PACCHOY	GMMML	9.50	9.23	-2.8%	9.50	9.50	9.38	9.38	9.38	9.50	8.75	8.75	0.0%
01216	ALCACHOFA SERRANA/VALLE/QUEBRADA/HELADA	GMMML	5.25	4.93	-6.1%	5.00	5.00	4.88	4.88	4.88	4.88	5.00	5.00	0.0%
01212	HOLANTAU/HORGANICA	GMMML	7.57	7.88	4.0%	7.63	7.63	7.75	7.75	7.75	7.75	8.25	8.25	0.0%
0122	Melones													
01221	SANDIA VAR.	MMF2	0.76	0.80	5.1%	0.78	0.78	0.78	0.78	0.78	0.83	0.83	0.80	-3.6%
01229	MELON COQUITO	MMF2	1.06	0.97	-9.1%	1.06	1.04	1.00	0.98	0.98	0.96	0.90	0.90	0.0%
0123	Hortalizas de fruto													
01231	AJI AMARILLO SECO	GMMML	13.47	13.83	2.7%	13.63	13.63	13.63	13.63	13.63	14.25	14.38	14.38	0.9%
01231	AJI ESCABECHE FRESCO/ZANAHOR/LISO	GMMML	4.32	3.99	-7.6%	4.33	4.13	4.10	4.10	4.10	4.05	3.78	3.70	-2.1%
01231	AJI MONTAÑA/CHANCHAMAYO/COSTA/SELVA	GMMML	2.48	2.63	5.7%	2.75	2.75	2.50	2.50	2.50	2.63	2.75	2.75	0.0%
01231	AJI ROCOTO (COSTA/SIERRA/SELVA)	GMMML	1.36	1.62	19.0%	1.57	1.60	1.53	1.53	1.53	1.74	1.81	1.60	-11.6%
01231	PIMIENTO MORRON/NIE/PAP/LAR/PAL/SED/PI	GMMML	1.96	2.05	4.4%	2.01	2.01	1.94	1.94	1.94	2.01	2.29	2.22	-3.1%
01232	PEPINILLO	GMMML	0.95	0.85	-9.8%	0.79	0.79	0.88	0.88	0.88	0.92	0.83	0.79	-4.8%
01233	BERENUENA (CRIOLLA/SERRANA)	GMMML	6.03	6.05	0.5%	6.20	6.10	6.10	6.10	6.10	6.00	5.90	6.10	3.4%
01234	TOMATE KATIA	GMMML	1.73	1.47	-14.8%	1.62	1.62	1.53	1.53	1.53	1.62	1.30	1.16	-10.8%
01235	ZAPALLO ITALIANO	GMMML	1.33	1.50	12.2%	1.48	1.52	1.52	1.52	1.52	1.52	1.44	1.44	0.0%
01235	ZAPALLO LOCHE	GMMML	6.48	6.22	-4.0%	6.33	6.17	6.17	6.17	6.17	6.50	6.17	6.17	0.0%
01235	ZAPALLO MACRE(COSTA/SIERRA/SELVA)	GMMML	1.52	1.40	-8.1%	1.43	1.43	1.40	1.40	1.40	1.45	1.35	1.35	0.0%
01239	CAIGUA (SELVA)	GMMML	4.42	4.72	6.7%	4.79	4.69	4.79	4.79	4.79	4.69	4.48	4.79	6.9%
0124	Hortalizas leguminosas verdes													
01241	FREJOLITO CHINO	GMMML	2.50	2.50	0.0%	2.50	2.50	2.50	2.50	2.50	2.50	2.50	2.50	0.0%
01241	FRIJOL VERDE CANARIO	GMMML	2.92	2.62	-10.1%	2.68	2.73	2.63	2.63	2.63	2.68	2.58	2.48	-3.9%
01241	PALLAR VERDE SERRUCHO	GMMML	2.80	2.75	-1.8%	2.83	2.83	2.68	2.68	2.68	2.80	2.75	2.80	1.8%
01241	VAINITA AMERICANA/SEDA/PITO/CORRIENT/MAD	GMMML	1.09	1.05	-3.9%	1.10	1.05	1.10	1.10	1.10	1.05	0.90	1.05	16.7%
01242	ARVEJA VERDE AMERICANA/(CRIOLLA/SERRANA)	GMMML	3.49	2.78	-20.4%	3.13	2.95	2.75	2.75	2.75	2.90	2.75	2.58	-6.2%
01242	ARVEJA VERDE BLANCA SERRANA	GMMML	3.15	2.51	-20.4%	2.85	2.65	2.48	2.48	2.48	2.60	2.48	2.38	-4.0%
01243	HABA VERDE SERRANA	GMMML	1.44	1.38	-4.1%	1.38	1.35	1.33	1.33	1.33	1.40	1.35	1.55	14.8%
0125	Hortalizas de raíz, bulbosas o tuberosas													
01251	NABO (CRIOLLO/SERRANO)	GMMML	2.27	1.75	-22.8%	1.38	1.25	1.63	1.63	1.63	1.75	2.25	2.13	-5.3%
01251	ZANAHORIA	GMMML	0.72	0.64	-11.2%	0.67	0.63	0.56	0.56	0.56	0.71	0.69	0.75	8.7%
01252	AJO CRIOLLO O NAPURI	GMMML	5.78	5.84	1.1%	5.78	5.83	5.83	5.83	5.83	5.80	5.83	5.93	1.7%
01252	AJO MORADO/BARRAN/LEGIT/ARICOTA/OTROS	GMMML	7.54	7.84	3.9%	7.78	7.83	7.83	7.83	7.83	7.88	7.88	7.80	-1.0%
01253	CEBOLLA CABEZA BLANCA NACIONAL	GMMML	1.78	1.86	4.5%	1.80	1.83	1.85	1.85	1.85	1.88	1.88	1.85	-1.6%
01253	CEBOLLA CABEZA ROJA	GMMML	0.74	0.85	15.5%	0.78	0.80	0.85	0.85	0.85	0.88	0.88	0.85	-3.4%
01253	CEBOLLA CHINA (CRIOLLA/SERRANA)	GMMML	2.16	1.76	-18.5%	1.88	1.88	1.75	1.75	1.75	1.63	1.83	1.83	12.3%
01254	PORO (CRIOLLO/SERRANO)	GMMML	1.22	0.92	-24.9%	0.87	0.87	0.92	0.92	0.92	1.01	0.87	0.92	5.7%
01259	BETERRAGA (CRIOLLA/SERRANA)	GMMML	1.64	1.73	5.5%	1.84	1.57	1.57	1.57	1.57	1.51	2.17	2.17	0.0%
01259	RABANITO (CRIOLLO/SERRANO)	GMMML	3.39	2.35	-30.6%	2.84	2.44	2.27	2.27	2.27	2.44	2.44	2.33	-4.5%
0129	Hortalizas frescas, n.c.p.													
01290	CHOCLO TIPO CUSCO	GMMML	5.64	4.11	-27.1%	5.18	4.94	3.93	3.93	3.93	4.17	4.17	3.69	-11.5%
01290	APIO CRIOLLO/SERRANO	GMMML	0.82	0.86	4.9%	0.71	0.67	0.63	0.63	0.63	0.79	1.46	1.21	-17.1%
013	FRUTAS Y NUECES													
0131	Frutas tropicales y subtropicales													
01311	PALTA CRIOLLA SELVA	MMF2	2.19	2.00	-8.6%	2.10	2.04	2.00	1.98	1.98	2.04	2.00	1.96	-2.0%
01311	PALTA FUERTE COSTA	MMF2	5.89	5.62	-4.5%	5.75	5.65	5.65	5.65	5.65	5.63	5.63	5.48	-2.7%
01311	PALTA HALL (SELVA)	MMF2	2.33	2.16	-7.1%	2.23	2.19	2.15	2.15	2.19	2.21	2.10	2.13	1.4%
01311	PALTA LINDA (COSTA/SELVA)	MMF2	3.11	2.94	-5.5%	3.04	2.96	2.94	2.94	2.94	2.90	2.90	2.94	1.4%
01312	PLATANO BIZCOCHO (SELVA)	MMF2	1.33	1.41	5.9%	1.36	1.40	1.39	1.40	1.40	1.42	1.43	1.40	-2.1%
01312	PLATANO MANZANO (SELVA)	MMF2	1.58	1.66	5.2%	1.59	1.61	1.67	1.67	1.70	1.70	1.66	1.64	-1.2%
01312	PLATANO MORADO (SELVA)	MMF2	3.05	2.99	-2.2%	3.06	3.04	2.96	2.96	2.96	2.98	2.98	3.02	1.3%
01312	PLATANO SEDA (SELVA)	MMF2	1.96	1.86	-5.3%	1.94	1.94	1.85	1.85	1.83	1.87	1.86	1.82	-2.2%
01312	PLATANO SEDA CONGO	MMF2	2.51	2.42	-3.9%	2.44	2.44	2.43	2.43	2.43	2.41	2.39	2.39	0.0%
01313	PLATANO BELLACO (SELVA)	MMF2	1.91	1.92	0.3%	1.90	1.91	1.91	1.92	1.92	1.92	1.92	1.92	0.0%
01313	PLATANO ISLA (SELVA)	MMF2	2.15	2.12	-1.7%	2.17	2.14	2.10	2.09	2.09	2.15	2.14	2.10	-1.9%
01313	PLATANO PALILLO/SELVA	MMF2	1.92	1.92	0.0%	1.95	1.93	1.93	1.92	1.92	1.93	1.92	1.91	-0.5%
01315	HIGO MADURO O BREVAS	MMF2	5.55	5.77	4.0%	5.61	5.64	5.71	5.68	5.75	5.86	5.82	5.96	2.4%
01316	MANGO CRIOLLO PLANTA (COSTA)	MMF2	2.85	3.07	7.7%	2.85	2.93	3.00	3.05	3.05	3.15	3.15	3.18	1.0%
01316	MANGO EDWARD PLANTA	MMF2	4.22	4.60	9.0%	4.43	4.50	4.55	4.58	4.58	4.65	4.68	4.68	0.0%
01316	MANGO HADEN /HAYDE (PLANTA)	MMF2	3.22	3.49	8.1%	3.33	3.38	3.50	3.53	3.53	3.45	3.48	3.53	1.4%
01316	MANGO KAFRO / JAFRO (COSTA)	MMF2	4.64	4.89	5.2%	4.68	4.78	4.93	4.93	4.93	4.93	4.85	4.85	0.0%
01316	MANGO KENT (COSTA)	MMF2	4.40	4.55	3.3%	4.38	4.43	4.53	4.55	4.55	4.58	4.58	4.6	



Dirección General de Estadística, Seguimiento y Evaluación de Políticas - DGESEP
Dirección de Estadística e Información Agraria - DEIA

Sistema de Información de Abastecimiento y Precios (SISAP)

PRECIOS MAYORISTAS DE LOS PRINCIPALES PRODUCTOS COMERCIALIZADOS EN MERCADOS DE LIMA METROPOLITANA (S/ por kg)														
CNPA	NOMBRE DEL PRODUCTO	MERCADO	Prom. del vie 15 al jue 21	Prom. del vie 22 al jue 28	Var. (%)	dic jue-21	dic vie-22	dic sáb-23	dic dom-24	dic lun-25	dic mar-26	dic mié-27	dic jue-28	Var % Hoy/ayer
01319	MARACUYA COSTA	MMF2	3.10	2.61	-15.7%	2.88	2.85	2.68	2.65	2.65	2.58	2.50	2.38	-4.8%
01319	MARACUYA COSTA	GMLL	2.64	2.26	-14.4%	2.53	2.50	2.23	2.23	2.18	2.18	2.18	2.28	4.6%
01319	PEPINO RAYADO O MELON	MMF2	2.51	2.43	-3.4%	2.35	2.35	2.38	2.40	2.40	2.45	2.48	2.53	2.0%
01319	ZAPOTE (MONTAÑA)	MMF2	5.08	5.11	0.7%	5.08	5.15	5.08	5.08	5.13	5.15	5.08	5.13	1.0%
0132 Frutas cítricas														
01321	TORONJA COSTA CON PEPA	MMF2	3.32	3.45	3.9%	3.38	3.38	3.38	3.43	3.43	3.48	3.48	3.55	2.0%
01321	TORONJA SELVA CON PEPA	MMF2	2.27	2.23	-2.0%	2.29	2.27	2.27	2.27	2.27	2.23	2.13	2.15	-0.9%
01322	LIMA DULCE (COSTA)	MMF2	2.50	2.49	-0.5%	2.48	2.53	2.53	2.53	2.53	2.40	2.38	2.40	0.8%
01322	LIMON DULCE - SELVA	MMF2	1.82	1.79	-1.3%	1.81	1.80	1.79	1.79	1.81	1.83	1.79	1.74	-2.8%
01322	LIMON SUTIL BOLSA	GMLL	1.12	1.12	0.0%	1.19	1.22	1.11	1.11	1.11	1.11	1.11	1.08	-2.7%
01322	LIMON SUTIL CAJON	GMLL	1.22	1.26	3.8%	1.39	1.45	1.23	1.23	1.23	1.23	1.23	1.25	1.6%
01323	NARANJA PRIMAVERA (COSTA)	MMF2	1.76	1.75	-0.4%	1.78	1.78	1.75	1.75	1.75	1.75	1.73	1.73	0.0%
01323	NARANJA TANGELO SELVA	MMF2	2.06	2.15	4.2%	2.08	2.11	2.13	2.14	2.14	2.16	2.17	2.20	1.4%
01323	NARANJA VALENCIA	MMF2	0.89	0.92	4.0%	0.90	0.92	0.91	0.91	0.91	0.91	0.95	0.93	-2.1%
01323	NARANJA WASHINGTON NAVAL(COSTA)	MMF2	4.33	4.46	2.9%	4.43	4.38	4.43	4.45	4.45	4.48	4.48	4.55	1.6%
01324	MANDARINA MALVACEA	MMF2	2.70	2.93	8.6%	2.78	2.85	2.88	2.88	2.88	2.95	2.98	3.08	3.4%
01324	MANDARINA SATSUMA (COSTA)	MMF2	3.11	2.83	-9.0%	2.98	2.95	2.83	2.78	2.78	2.83	2.83	2.78	-1.8%
01324	MANDARINA TANGERINA	MMF2	1.05	1.08	3.6%	1.08	1.05	1.09	1.09	1.09	1.09	1.09	1.08	-0.9%
0133 Uvas														
01330	UVA ALFONSO LAVALETT (NEGRA)	MMF2	1.95	1.94	-0.4%	1.96	1.92	1.90	1.90	1.90	1.96	1.98	2.04	3.0%
01330	UVA BORGOÑA	MMF2	2.25	2.14	-4.8%	2.19	2.15	2.13	2.15	2.19	2.13	2.10	2.13	1.4%
01330	UVA ITALIA /AMERICANA-NACIONAL	MMF2	2.24	2.27	1.3%	2.29	2.29	2.21	2.23	2.23	2.29	2.29	2.38	3.9%
01330	UVA PEALESTINA	MMF2	2.74	2.63	-4.1%	2.69	2.65	2.65	2.69	2.65	2.63	2.60	2.56	-1.5%
01330	UVA QUEBRANTA/MOSCATEL	MMF2	0.00	0.00	0.0%	0.00	0.00	0.00	0.00	0.00	0.00	0.00	0.00	0.0%
01330	UVA RED GLOVE NACIONAL	MMF2	1.76	1.56	-11.1%	1.63	1.56	1.54	1.54	1.54	1.56	1.56	1.63	4.5%
01330	UVA ROSADA SIN PEPA	MMF2	2.58	2.63	1.8%	2.56	2.56	2.56	2.60	2.60	2.69	2.69	2.69	0.0%
01330	UVA SULTANINA NACIONAL	MMF2	0.00	0.00	0.0%	0.00	0.00	0.00	0.00	0.00	0.00	0.00	0.00	0.0%
0134 Frutas de pepita y frutas de hueso														
01341	MANZANA CTE/PARA AGUA	GMLL	1.25	1.07	-14.4%	1.13	1.10	1.08	1.08	1.08	1.05	1.03	1.05	1.9%
01341	MANZANA CTE/PARA AGUA	MMF2	1.07	1.05	-1.2%	1.06	1.05	1.05	1.06	1.06	1.07	1.06	1.03	-2.8%
01341	MANZANA DELICIA	MMF2	2.56	2.43	-4.9%	2.53	2.49	2.45	2.44	2.44	2.42	2.41	2.39	-0.8%
01341	MANZANA GOLDEN	MMF2	2.78	2.62	-6.0%	2.65	2.65	2.65	2.65	2.65	2.68	2.55	2.48	-2.7%
01341	MANZANA IMPORTADA (CHILENA)	MMF2	6.86	6.86	0.0%	6.83	6.88	6.90	6.85	6.86	6.85	6.83	6.83	0.0%
01341	MANZANA ISRAEL	MMF2	1.25	1.18	-5.9%	1.28	1.28	1.20	1.15	1.15	1.15	1.15	1.15	0.0%
01341	MANZANA WINTER	MMF2	2.14	2.14	0.0%	2.11	2.15	2.18	2.15	2.15	2.11	2.11	2.11	0.0%
01342	MEMBRILLO CRIOLLO	MMF2	3.43	3.37	-1.7%	3.48	3.38	3.38	3.38	3.43	3.43	3.33	3.28	-1.5%
01342	MEMBRILLO SERRANO	MMF2	3.20	3.13	-2.4%	3.18	3.15	3.13	3.14	3.14	3.14	3.10	3.09	-0.3%
01342	PERA AGUA ITALIANA	MMF2	3.91	3.89	-0.7%	3.90	3.94	3.90	3.94	3.90	3.88	3.83	3.81	-0.5%
01342	PERA AGUA PACKAM IMPORTADO	MMF2	6.61	6.59	-0.3%	6.58	6.58	6.58	6.58	6.58	6.66	6.58	6.58	0.0%
01343	ALBARI COQUE	MMF2	3.89	3.90	0.3%	3.93	3.93	3.85	3.85	3.85	3.93	3.93	3.93	0.0%
01345	CIRUELA NECTARINA (IMPORTADA)	MMF2	8.29	8.54	3.0%	8.53	8.48	8.48	8.53	8.53	8.53	8.53	8.63	6.6%
01345	MELOCOTON BLANQUILLO	MMF2	4.63	4.76	2.8%	4.73	4.71	4.71	4.77	4.77	4.77	4.81	4.81	0.0%
01345	MELOCOTON DURAZNO HUAYCO	MMF2	5.22	5.41	3.7%	5.31	5.38	5.40	5.44	5.44	5.44	5.38	5.40	0.4%
01346	CIRUELA SANTA ROSA/NACIONAL	MMF2	5.38	5.29	-1.6%	5.28	5.33	5.28	5.28	5.33	5.35	5.28	5.18	-1.9%
01349	LUCUMA DE SEDA (COSTA/SELVA)	MMF2	6.01	5.79	-3.6%	5.88	5.85	5.85	5.85	5.85	5.85	5.75	5.65	-1.7%
0135 Bayas y otras frutas														
01352	KIWI IMPORTADO CHILENO	MMF2	12.21	12.45	2.0%	12.43	12.43	12.48	12.48	12.48	12.48	12.43	12.38	-0.4%
01354	FRESA AROMA	MMF2	0.00	0.00	0.0%	0.00	0.00	0.00	0.00	0.00	0.00	0.00	0.00	0.0%
01359	GRANADA (COSTA)	MMF2	3.91	3.84	-1.8%	3.91	3.91	3.86	3.89	3.89	3.84	3.83	3.67	-4.2%
01359	MAMEY (COSTA)	MMF2	4.12	4.16	1.1%	4.15	4.10	4.08	4.13	4.13	4.20	4.18	4.33	3.6%
01359	TAMARINDO (CON CASCARA) COSTA	MMF2	6.07	5.82	-4.2%	5.90	5.90	5.85	5.85	5.85	5.85	5.77	5.65	-2.1%
01359	TAMARINDO (SIN CASCARA) COSTA	MMF2	8.03	7.74	-3.6%	7.75	7.75	7.75	7.73	7.73	7.85	7.75	7.65	-1.3%
01359	TUNA AMARILLA	MMF2	2.55	2.42	-5.1%	2.48	2.35	2.28	2.53	2.53	2.48	2.43	2.35	-3.3%
01359	TUNA BLANCA (COSTA / SIERRA)	MMF2	2.58	2.52	-2.5%	2.58	2.55	2.55	2.53	2.53	2.53	2.48	2.45	-1.2%
01359	TUNA MORADA/ROSADA	MMF2	2.56	2.32	-9.5%	2.48	2.33	2.28	2.33	2.33	2.33	2.30	2.30	-1.3%
014 SEMILLAS ACETERAS Y FRUTOS OLEAGINOSOS														
01460	COCO (COSTA/SELVA)	MMF2	1.09	1.09	-0.4%	1.10	1.10	1.10	1.10	1.10	1.10	1.05	1.05	0.0%
015 RAICES Y TUBERCULOS COMESTIBLES														
0151 Papas														
01510	PAPA AMARILLA/TUMBAY/TORNILLO/OTROS	GMLL	3.14	3.33	6.0%	3.05	2.95	3.25	3.25	3.25	3.30	3.50	3.80	8.6%
01510	PAPA BLANCA/VALLE/OTROS	GMLL	1.23	1.26	2.3%	1.24	1.26	1.26	1.26	1.26	1.28	1.18	1.33	12.7%
01510	PAPA CANCHAN	GMLL	1.64	1.45	-11.5%	1.54	1.51	1.48	1.48	1.48	1.51	1.31	1.38	5.3%
01510	PAPA COLOR/VALLE/OTROS	GMLL	1.40	1.37	-2.1%	1.40	1.40	1.38	1.38	1.38	1.40	1.27	1.35	6.3%
01510	PAPA HUAMANTANGA	GMLL	1.91	2.01	5.1%	2.00	2.00	2.03	2.03	2.03	2.00	1.98	1.98	0.0%
01510	PAPA HUAYRO (ROJO-MORO-NEGRO)RUNT/MAR/H/U	GMLL	2.06	2.14	3.8%	2.13	2.10	2.13	2.13	2.13	2.10	2.08	2.28	9.6%
01510	PAPA NEGRA ANDINA	GMLL	1.30	1.26	-3.2%	1.28	1.26	1.28	1.28	1.28	1.25	1.25	1.24	-0.8%
01510	PAPA PERRICHOLI	MMF2	0.00	0.00	0.0%	0.00	0.00	0.00	0.00	0.00	0.00	0.00	0.00	0.0%
01510	PAPA PERUANITA	GMLL	2.95	3.10	4.9%	2.73	2.70	3.05	3.05	3.05	3.13	3.25	3.45	6.2%
01510	PAPA ÚNICA	GMLL	1.15	1.28	11.0%	1.25	1.29	1.28	1.28	1.28	1.28	1.23	1.33	8.1%
01510	PAPA YUNGAY	GMLL	1.23	1.26	2.3%	1.24	1.26	1.26	1.26	1.26	1.28	1.18	1.33	12.7%
0152 Yuca														
01520	YUCA AMARILLA/LEGITIM/INERTA(COS/SEL)	GMLL	0.90	0.91	1.6%	0.93	0.93	0.90	0.90	0.90	0.90	0.93	0.93	0.0%
0153 Camote														
01530	CAMOTE AMARILLO	GMLL	0.50	0.51	2.0%	0.51	0.51	0.50	0.50	0.50	0.51	0.53	0.51	-3.8%
01530	CAMOTE MORADO/LEG/MILA/MEJ/PEPIN/PARAMON	GMLL	0.84	0.83	-1.2%	0.83	0.80	0.83	0.83	0.83	0.85	0.83	0.81	-2.4%
0159 Otras raíces y tubérculos comestibles														
01599	OLLUCO LARGO (SIN LAVAR/LAVADO)	GMLL	5.26	5.20	-1.1%	5.25	5.20	5.18	5.18	5.18	5.18	5.25	5.25	0.0%
01599	YACON (LLACON)	MMF2	4.75	4.73	-0.5%	4.65	4.65	4.65	4.65	4.65	4.93	4.70	4.85	3.2%
016 ESTIMULANTES, ESPECIAS Y AROMÁTICOS														
01652	AJI PAPRIKA	GMLL	13.34	13.49	1.1%	13.50	13.38	13.38	13.38	13.38	13.38	13.75	13.75	0.0%
01652	AJI SECO PANCA	GMLL	11.68	11.84	1.4%	11.63	11.63	11.63	11.63	11.63	11.63	12.25	12.50	2.0%
01654	CULANTRO (CRIOLLO/SERRANO)	GMLL	1.50	1.33	-11.3%	1.09	1.25	1.42	1.42	1.42	1.33	1.17	1.33	13.7%
01657	KION (COSTA/SELVA)	GMLL												