



Lima, 04 de enero del 2024

Gran Mercado Mayorista de Lima (GMML)

Esta madrugada se registró el ingreso de 8 806 toneladas de productos, cantidad menor en 5% respecto al promedio de los últimos cuatro jueves. Asimismo, ingresaron 1 691 toneladas de papa, cantidad menor en 30% respecto al promedio de los últimos cuatro jueves. 1/

Producto con buen precio: arveja verde blanca serrana a S/ 2,88 por kilogramo

Tubérculos y raíces.- Esta mañana se registró el ingreso de 2373 toneladas de tubérculos, cantidad menor en 22% respecto al promedio de los últimos cuatro jueves e ingresaron: 1691 toneladas de papa; 400 toneladas de camote; 223 toneladas de yuca y 59 toneladas de olluco.

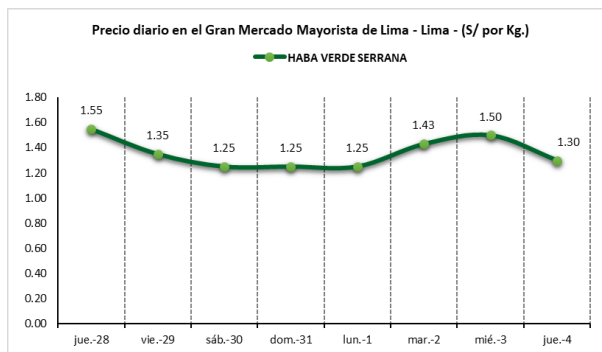
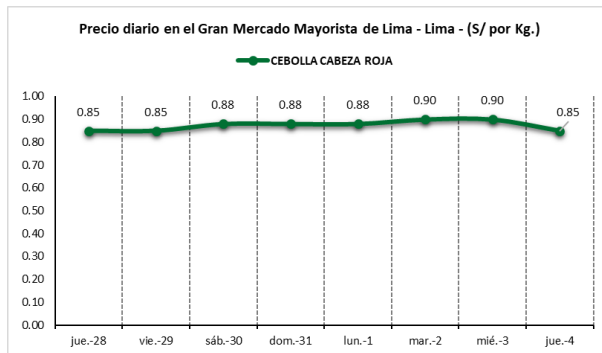
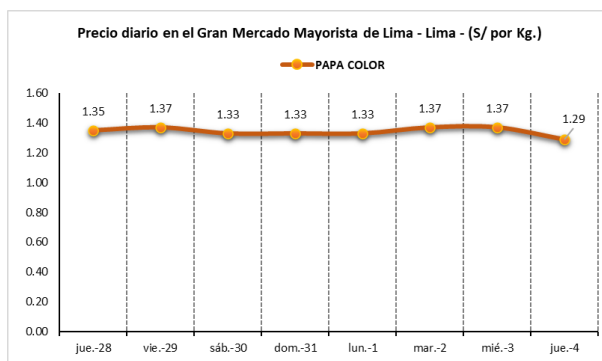
Los precios de los tubérculos variaron respecto al día de ayer: papa color (canchan y única) de S/ 1,37 a S/ 1,29; papa amarilla de S/ 4,23 a S/ 4,03 y yuca amarilla de S/ 1,18 a S/ 1,13 (por mayor stock); y olluco largo de S/ 5,53 a S/ 5,58; papa huayro de S/ 2,23 a S/ 2,30 y papa blanca (yungay) de S/ 1,26 a S/ 1,33 (por mayor ingreso de producto fresco), todo por kilogramo.

Hortalizas.- Hoy ingresaron 4515 toneladas de hortalizas, cantidad similar al promedio de los últimos cuatro jueves. Los ingresos que destacaron fueron: cebolla cabeza roja (1321 toneladas); zanahoria (501 toneladas); tomate (417 toneladas) y choclo tipo cusco (371 toneladas).

Por mayor stock, los precios de algunas hortalizas bajaron respecto al día de ayer: zanahoria de S/ 0,90 a S/ 0,83; tomate de S/ 1,44 a S/ 1,34; ají escabeche de S/ 3,45 a S/ 3,25; cebolla cabeza roja de S/ 0,90 a S/ 0,85 y choclo tipo cusco de S/ 4,88 a S/ 4,64 por kilogramo. Mientras que por mayor demanda subió: ajo criollo o napuri de S/ 6,25 a S/ 6,30; brócoli de S/ 2,25 a S/ 2,38; ají rocoto de S/ 2,29 a S/ 2,43; pimiento morrón de S/ 2,22 a S/ 2,57 y espinaca de S/ 2,13 a S/ 2,68 por kilogramo.

Hortalizas leguminosas verdes.- Se registró el ingreso de 471 toneladas de leguminosas verdes, cantidad mayor en 31% respecto al promedio de los últimos cuatro jueves. Ingresaron: 165 toneladas de arveja, 134 toneladas de haba y 136 toneladas de vainita.

Mayor oferta de leguminosas y los precios bajaron respecto al día de ayer: vainita americana de S/ 1,88 a S/ 1,13; arveja verde blanca serrana de S/ 4,58 a S/ 2,88; arveja verde americana de S/ 5,00 a S/ 3,23 y haba verde serrana de S/ 1,50 a S/ 1,30 por kilogramo.



1/ Fuente: Empresa Municipal de Mercados S.A. (EMMSA) - GMML



PERÚ

Ministerio de Desarrollo Agrario y Riego

SISAP

Abastecimiento y Precios Mayoristas

de los principales productos comercializados en el GMMML y MM N°2 Frutas



Dirección General de Estadística, Seguimiento y Evaluación de Políticas - DGESEP
Dirección de Estadística e Información Agraria - DEIA

Sistema de Información de Abastecimiento y Precios (SISAP)

Mercado Mayorista de Frutas N° 2

Hoy se registró el ingreso de 2 572 toneladas de frutas, cantidad similar al promedio de los últimos cuatro jueves. Las frutas que destacaron en el ingreso fueron: plátano, naranja, manzana, uva y papaya.

Producto con precio bajo: sandía a S/ 0,78 por kilogramo

Manzana:

El departamento de Lima provee al mercado mayoristas de ésta fruta con un 93% del total y el resto es importada. Las provincias que abastecen son: Cañete (38%); Huarochirí (29%); Huaral (13%); Huaura (6%) y Yauyos (6%).

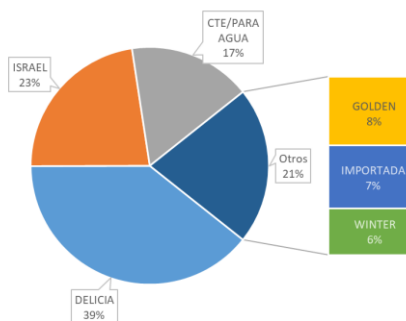
MERCADO MAYORISTA N°2 DE FRUTAS: PRECIOS DE LA MANZANA, SEGÚN VARIEDAD (S/ por kilogramo)

VARIEDAD	AYER	HOY
Corriente/para agua	1.04	1.03
Delicia	2.34	2.28
Golden	2.38	2.38
Importada	7.10	7.10
Israel	1.15	1.13
Winter	2.05	2.02

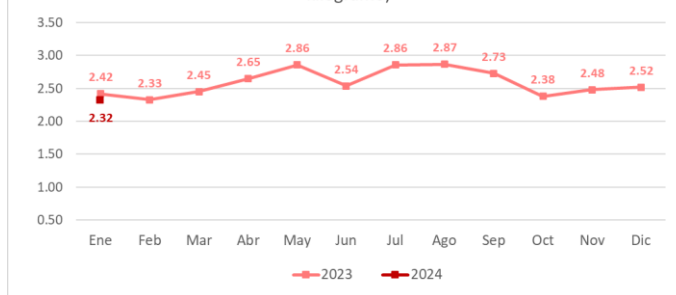
Fuente: SIEA



MERCADO MAYORISTA N°2 DE FRUTAS: INGRESO DE MANZANA SEGÚN VARIEDAD, ENERO 2024



MERCADO MAYORISTA N°2 DE FRUTAS: PRECIO PROMEDIO MENSUAL DE LA MANZANA DELICIA, 2023 - 2024 (S/ por kilogramo)



Precio de las demás frutas:

En cuanto al precio de las demás frutas, por mayor oferta bajó respecto al día de ayer: melocotón durazno huayco de S/ 5,54 a S/ 5,40 y palta fuerte costa de S/ 5,25 a S/ 5,15 por kilogramo.

Mientras que subió respecto al día de ayer: chirimoya cumbe de S/ 5,03 a S/ 5,08; naranja washington naval de S/ 4,68 a S/ 4,75; uva italia de S/ 2,69 a S/ 2,77; piña criolla de selva de S/ 1,21 a S/ 1,40 y papaya (selva) de S/ 1,71 a S/ 2,06 por kilogramo.

Los precios del resto de frutas se mantuvieron o no variaron significativamente.



BICENTENARIO DEL PERÚ 2021 - 2024



Abastecimiento y Precios Mayoristas

de los principales productos comercializados en el GMMML y MM N°2 Frutas



Dirección General de Estadística, Seguimiento y Evaluación de Políticas - DGESEP
Dirección de Estadística e Información Agraria - DEIA

Sistema de Información de Abastecimiento y Precios (SISAP)

CNPA	NOMBRE DEL PRODUCTO	MERCADO	PRECIOS MAYORISTAS DE LOS PRINCIPALES PRODUCTOS COMERCIALIZADOS EN MERCADOS DE LIMA METROPOLITANA (\$/ por kg)											
			Prom. del vie 22 al jue 28	Prom. del vie 29 al jue 4	Var. (%)	dic jue-28	dic vie-29	dic sáb-30	dic dom-31	ene lun-1	ene mar-2	ene mié-3	ene jue-4	Var % Hoy/ayer
01319	MARACUYA COSTA	MMF2	2.61	2.36	-9.8%	2.38	2.38	2.38	2.35	2.35	2.35	2.35	2.33	-0.9%
01319	MARACUYA COSTA	GMMML	2.26	2.11	-6.8%	2.28	2.28	2.30	2.30	2.30	1.98	1.90	1.70	-10.5%
01319	PEPINO RAYADO O MELON	MMF2	2.43	2.55	4.9%	2.53	2.55	2.58	2.58	2.58	2.58	2.50	2.45	-2.0%
01319	ZAPOTE (MONTAÑA)	MMF2	5.11	5.11	-0.1%	5.13	5.08	5.13	5.13	5.08	5.08	5.13	5.13	0.0%
0132 Frutas cítricas														
01321	TORONJA COSTA CON PEPA	MMF2	3.45	3.53	2.4%	3.55	3.55	3.55	3.55	3.55	3.50	3.48	3.53	1.4%
01321	TORONJA SELVA CON PEPA	MMF2	2.23	2.18	-2.2%	2.15	2.15	2.19	2.19	2.19	2.15	2.15	2.23	3.7%
01322	LIMA DULCE (COSTA)	MMF2	2.49	2.44	-2.1%	2.38	2.38	2.43	2.45	2.45	2.45	2.45	2.45	0.0%
01322	LIMON DULCE - SELVA	MMF2	1.79	1.80	0.3%	1.74	1.74	1.78	1.79	1.79	1.81	1.79	1.89	5.6%
01322	LIMON SUTIL BOLSA	GMMML	1.12	1.18	4.8%	1.08	1.08	1.08	1.08	1.08	1.33	1.33	1.25	-6.0%
01322	LIMON SUTIL CAJON	GMMML	1.26	1.37	8.2%	1.25	1.25	1.20	1.20	1.20	1.63	1.63	1.47	-9.8%
01323	NARANJA PRIMAVERA (COSTA)	MMF2	1.75	1.73	-1.3%	1.73	1.73	1.73	1.73	1.73	1.73	1.68	1.75	4.2%
01323	NARANJA TANGELO SELVA	MMF2	2.15	2.23	3.8%	2.20	2.22	2.22	2.22	2.22	2.22	2.25	2.27	0.9%
01323	NARANJA VALENCIA	MMF2	0.92	0.91	-1.7%	0.93	0.91	0.91	0.90	0.90	0.93	0.90	0.91	1.1%
01323	NARANJA WASHINGTON NAVAL(COSTA)	MMF2	4.46	4.64	4.0%	4.55	4.55	4.58	4.63	4.63	4.65	4.68	4.75	1.5%
01324	MANDARINA MALVACEA	MMF2	2.93	3.11	6.3%	3.08	3.08	3.13	3.13	0.00	0.00	0.00	0.00	0.0%
01324	MANDARINA SATSUMA (COSTA)	MMF2	2.83	2.65	-6.1%	2.78	2.70	2.65	2.63	2.63	2.63	2.65	2.68	1.1%
01324	MANDARINA TANGERINA	MMF2	1.08	1.09	1.1%	1.08	1.08	1.09	1.09	1.09	1.09	1.08	1.14	5.6%
0133 Uvas														
01330	UVA ALFONSO LAVALETT (NEGRA)	MMF2	1.94	2.47	27.3%	2.04	2.25	2.46	2.48	2.48	2.48	2.58	2.58	0.0%
01330	UVA BORGOÑA	MMF2	2.14	2.34	9.3%	2.13	2.23	2.29	2.35	2.35	2.35	2.40	2.40	0.0%
01330	UVA ITALIA /AMERICANA-NACIONAL	MMF2	2.27	2.61	14.9%	2.38	2.46	2.54	2.60	2.60	2.63	2.69	2.77	3.0%
01330	UVA PALESTINA	MMF2	2.63	2.66	1.0%	2.56	2.63	2.63	2.63	2.63	2.69	2.69	2.71	0.7%
01330	UVA QUEBRANTA/MOSCATEL	MMF2	3.42	3.42	0.0%	0.00	0.00	0.00	0.00	0.00	0.00	3.44	3.44	0.0%
01330	UVA RED GLOVE NACIONAL	MMF2	1.56	1.84	17.9%	1.63	1.71	1.75	1.79	1.79	1.85	1.96	2.04	4.1%
01330	UVA ROSADA SIN PEPA	MMF2	2.63	2.82	7.3%	2.69	2.73	2.79	2.85	2.85	2.85	2.81	2.85	1.4%
01330	UVA SULTANINA NACIONAL	MMF2	0.00	0.00	0.0%	0.00	0.00	0.00	0.00	0.00	0.00	0.00	0.00	0.0%
0134 Frutas de pepita y frutas de hueso														
01341	MANZANA CTE/PARA AGUA	GMMML	1.07	1.05	-1.5%	1.05	1.03	1.05	1.05	1.05	1.05	1.08	1.05	-2.8%
01341	MANZANA CTE/PARA AGUA	MMF2	1.05	1.03	-2.0%	1.03	1.02	1.02	1.03	1.03	1.06	1.04	1.03	-1.0%
01341	MANZANA DELICIA	MMF2	2.43	2.34	-3.8%	2.39	2.39	2.35	2.35	2.35	2.34	2.34	2.28	-2.6%
01341	MANZANA GOLDEN	MMF2	2.62	2.36	-9.7%	2.48	2.38	2.35	2.35	2.35	2.35	2.38	2.38	0.0%
01341	MANZANA IMPORTADA (CHILENA)	MMF2	6.86	6.92	0.9%	6.83	6.81	6.86	6.86	6.86	6.86	7.10	7.10	0.0%
01341	MANZANA ISRAEL	MMF2	1.18	1.13	-3.9%	1.15	1.15	1.13	1.10	1.10	1.15	1.15	1.13	-1.7%
01341	MANZANA WINTER	MMF2	2.14	2.04	-4.3%	2.11	2.08	2.05	2.03	2.05	2.03	2.05	2.02	-1.5%
01342	MEMBRILLO CRIOLLO	MMF2	3.37	3.30	-2.1%	3.28	3.28	3.28	3.33	3.33	3.33	3.28	3.28	0.0%
01342	MEMBRILLO SERRANO	MMF2	3.13	3.08	-1.5%	3.09	3.07	3.09	3.09	3.09	3.09	3.07	3.06	-0.3%
01342	PERA AGUA ITALIANA	MMF2	3.89	3.85	-0.9%	3.81	3.81	3.85	3.88	3.88	3.88	3.85	3.81	-1.0%
01342	PERA AGUA PACKAM IMPORTADO	MMF2	6.59	6.68	1.4%	6.58	6.58	6.61	6.63	6.61	6.66	6.65	6.83	3.0%
01343	ALBARI COQUE	MMF2	3.90	4.01	3.0%	3.93	3.88	4.00	4.03	4.08	4.03	4.00	4.08	2.0%
01345	CIRUELA NECTARINA (IMPORTADA)	MMF2	8.54	8.73	2.3%	8.63	8.65	8.73	8.75	8.75	8.75	8.75	8.75	0.0%
01345	MELOCOTON BLANQUILLO	MMF2	4.76	4.82	1.1%	4.81	4.81	4.85	4.85	4.85	4.85	4.81	4.71	-2.1%
01345	MELOCOTON DURAZNO HUAYCO	MMF2	5.41	5.48	1.3%	5.40	5.40	5.48	5.50	5.50	5.54	5.54	5.40	-2.5%
01346	CIRUELA SANTA ROSA/NACIONAL	MMF2	5.29	5.19	-1.8%	5.18	5.23	5.15	5.23	5.23	5.23	5.15	5.13	-0.4%
01349	LUCUMA DE SEDA (COSTA/SELVA)	MMF2	5.79	5.62	-3.0%	5.65	5.65	5.65	5.65	5.65	5.65	5.63	5.43	-3.9%
0135 Bayas y otras frutas														
01352	KIWI IMPORTADO CHILENO	MMF2	12.45	12.49	0.3%	12.38	12.38	12.48	12.48	12.52	12.50	12.52	12.57	0.4%
01354	FRESA AROMA	MMF2	0.00	0.00	0.0%	0.00	0.00	0.00	0.00	0.00	0.00	0.00	0.00	0.0%
01359	GRANADA (COSTA)	MMF2	3.84	3.57	-7.0%	3.67	3.56	3.58	3.58	3.59	3.58	3.58	3.53	-1.4%
01359	MAMEY (COSTA)	MMF2	4.16	4.33	3.9%	4.33	4.28	4.33	4.33	4.30	4.33	4.28	4.43	3.5%
01359	TAMARINDO (CON CASCARA) COSTA	MMF2	5.82	5.68	-2.4%	5.65	5.65	5.65	5.65	5.65	5.65	5.65	5.85	3.5%
01359	TAMARINDO (SIN CASCARA) COSTA	MMF2	7.74	7.66	-1.0%	7.65	7.65	7.65	7.65	7.65	7.65	7.65	7.75	1.3%
01359	TUNA AMARILLA	MMF2	2.42	2.33	-3.7%	2.35	2.35	2.33	2.33	2.33	2.33	2.33	2.33	0.0%
01359	TUNA BLANCA (COSTA / SIERRA)	MMF2	2.52	2.41	-4.3%	2.45	2.40	2.35	2.38	2.38	2.40	2.48	2.48	0.0%
01359	TUNA MORADA/ROSADA	MMF2	2.32	2.33	0.4%	2.30	2.33	2.28	2.33	2.33	2.33	2.35	2.35	0.0%
014 SEMILLAS ACETERAS Y FRUTOS OLEAGINOSOS														
01460	COCO (COSTA/SELVA)	MMF2	1.09	1.12	3.0%	1.05	1.10	1.10	1.10	1.10	1.10	1.10	1.23	11.8%
015 RAICES Y TUBERCULOS COMESTIBLES														
0151 Papas														
01510	PAPA AMARILLA/TUMBAY/TORNILLO/OTROS	GMMML	3.33	4.30	29.1%	3.80	4.10	4.43	4.43	4.43	4.43	4.23	4.03	-4.7%
01510	PAPA BLANCA/VALLE/OTROS	GMMML	1.26	1.27	0.9%	1.33	1.28	1.26	1.26	1.26	1.26	1.26	1.33	5.6%
01510	PAPA CANCHAN	GMMML	1.45	1.34	-7.5%	1.38	1.43	1.38	1.38	1.38	1.41	1.21	1.20	-0.8%
01510	PAPA COLOR/VALLE/OTROS	GMMML	1.37	1.34	-1.8%	1.35	1.37	1.33	1.33	1.33	1.37	1.37	1.29	-5.8%
01510	PAPA HUAMANTANGA	GMMML	2.01	2.03	1.1%	1.98	2.00	2.00	2.00	2.00	2.03	2.08	2.10	1.0%
01510	PAPA HUAYRO (ROJO-MORO-NEGRO)RUNT/MARHU	GMMML	2.14	2.34	9.6%	2.28	2.33	2.33	2.33	2.33	2.53	2.23	2.30	3.1%
01510	PAPA NEGRA ANDINA	GMMML	1.26	1.27	0.6%	1.24	1.24	1.26	1.26	1.26	1.29	1.29	1.29	0.0%
01510	PAPA PERRICHOLI	GMMML	0.00	0.00	0.0%	0.00	0.00	0.00	0.00	0.00	0.00	0.00	0.00	0.0%
01510	PAPA PERUANITA	GMMML	3.10	3.43	10.9%	3.45	3.50	3.45	3.45	3.45	3.63	3.33	3.23	-3.0%
01510	PAPA ÚNICA	GMMML	1.28	1.33	3.6%	1.33	1.31	1.28	1.28	1.28	1.33	1.43	1.38	-3.5%
01510	PAPA YUNGAY	GMMML	1.26	1.29	2.6%	1.33	1.28	1.26	1.26	1.26	1.26	1.41	1.33	-5.7%
0152 Yuca														
01520	YUCA AMARILLA/LEGITIM/INERTA(COS/SEL)	GMMML	0.91	1.04	14.4%	0.93	0.95	0.95	0.95	0.95	1.20	1.18	1.13	-4.2%
0153 Camote														
01530	CAMOTE AMARILLO	GMMML	0.51	0.56	10.7%	0.51	0.54	0.56	0.56	0.56	0.58	0.58	0.56	-3.4%
01530	CAMOTE MORADO/LEG/MILA/MEI/PEPIN/PARAMON	GMMML	0.83	0.83	0.7%	0.81	0.80	0.83	0.83	0.83	0.85	0.85	0.83	-2.4%
0159 Otras raíces y tubérculos comestibles														
01599	OLLUCO LARGO (SIN LAVAR/LAVADO)	GMMML	5.20	5.34	2.6%	5.25	5.18	5.18	5.18	5.18	5.53	5.53	5.58	0.9%
01599	YACON (LLACON)	MMF2	4.73	4.91	3.9%	4.85	4.85	4.88	4.85	4.85	4.93	4.85	5.15	6.2%
016 ESTIMULANTES, ESPECIAS Y AROMÁTICOS														
01652	AJI PAPRIKA	GMMML	13.49	14.21	5.4%	13.75	13.75	14.25	14.25	14.25	14.25	14.25	14.50	1.8%
01652	AJI SECO PANCA	GMMML	11.84	12.79	8.0%	12.50	12.50	12.75	12.75	12.75	12.75	12.75	13.25	3.9%
01654	CULANTRO (CRIOLLO/SERRANO)	GMMML	1.33	2.02	51.6%	1.33	1.33	1.25	1.42	1.25	4.33	2.33	2.25	-3.4%
01657	KION (COSTA/SELVA)	GMMML	4.43	4.63										