



Lima, 16 de enero del 2024

Gran Mercado Mayorista de Lima (GMML)

Esta madrugada se registró el ingreso de 8 477 toneladas de productos, cantidad mayor en 38% respecto al promedio de los últimos cuatro martes. Asimismo, ingresaron 2 797 toneladas de papa, cantidad mayor en 48% respecto al promedio de los últimos cuatro martes. 1/

Producto con buen precio: papa yungay a S/ 0,93 por kilogramo

Tubérculos y raíces.- Esta mañana se registró el ingreso de 3443 toneladas de tubérculos, cantidad mayor en 41% respecto al promedio de los últimos cuatro martes. Ingresaron: papa, 2797 toneladas; camote, 285 toneladas; yuca, 228 toneladas y olluco, 133 toneladas.

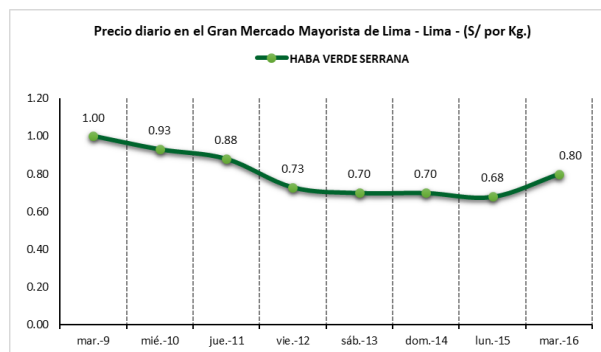
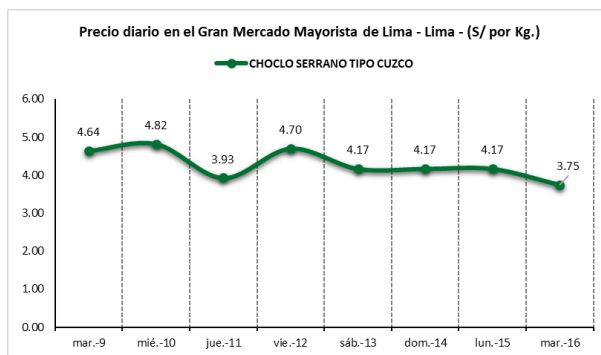
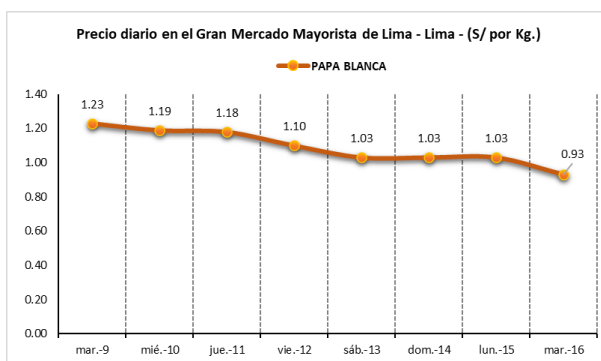
Los precios de los tubérculos variaron respecto al día de ayer: olluco largo de S/ 5,38 a S/ 4,25; papa blanca (yungay) de S/ 1,03 a S/ 0,93; papa color (canchan y única) de S/ 1,30 a S/ 1,21 y papa amarilla de S/ 2,45 a S/ 2,40 (por mayor ingreso); y camote amarillo de S/ 0,40 a S/ 0,53 (por menor stock), todo por kilogramo.

Hortalizas.- Ingresaron 3801 toneladas de hortalizas, cantidad mayor en 31% respecto al promedio de los últimos cuatro martes. Los productos que destacaron en el ingreso, fueron: choclo tipo cusco, 622 toneladas; zanahoria, 504 toneladas; tomate, 365 toneladas y ajo criollo o napuri, 270 toneladas.

Por mayor ingreso, bajaron: brócoli de S/ 2,88 a S/ 2,38; choclo tipo cusco de S/ 4,17 a S/ 3,75 y cebolla cabeza roja de S/ 1,03 a S/ 0,98 por kilogramo. Mientras que por mayor demanda subió: ají escabeche de S/ 2,73 a S/ 2,83; tomate katia de S/ 1,34 a S/ 1,53; ají rocoto de S/ 1,18 a S/ 1,46; zanahoria de S/ 0,42 a S/ 0,52 y espinaca de S/ 1,63 a S/ 2,13 por kilogramo. Los precios de las demás hortalizas no variaron significativamente respecto al día de ayer.

Hortalizas leguminosas verdes.- Se registró el ingreso de 474 toneladas de leguminosas verdes, cantidad mayor en 43% respecto al promedio de los últimos cuatro martes. Ingresaron: 155 toneladas de arveja; 137 toneladas de haba y 148 toneladas de vainita.

Los precios de la haba y arveja subieron respecto al día de ayer por ingreso de producto fresco: haba verde serrana de S/ 0,68 a S/ 0,80; arveja verde americana de S/ 3,83 a S/ 4,53 y arveja verde blanca serrana de S/ 3,35 a S/ 4,13 por kilogramo. Mientras que bajó: vainita americana de S/ 2,18 a S/ 2,10 por kilogramo.





PERÚ

Ministerio de Desarrollo Agrario y Riego

SISAP

Abastecimiento y Precios Mayoristas

de los principales productos comercializados en el GMML y MM N°2 Frutas



Dirección General de Estadística, Seguimiento y Evaluación de Políticas - DGESEP
Dirección de Estadística e Información Agraria - DEIA

Sistema de Información de Abastecimiento y Precios (SISAP)

Mercado Mayorista de Frutas N° 2

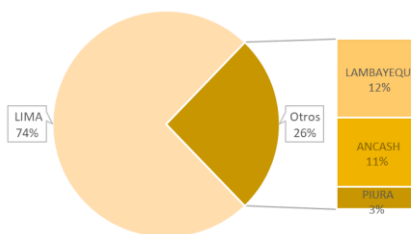
Esta madrugada se registró el ingreso de 2 656 toneladas de frutas, cantidad mayor en 47% respecto al promedio de los últimos cuatro martes. Las frutas que destacaron en el ingreso fueron: plátano, manzana, naranja, papaya y uva.

Producto con buen precio: plátano bizcocho a S/ 1,43 por kilogramo

Maracuyá:

En lo que va del presente mes, la maracuyá proviene de los departamentos de Lima (provincias de Huaral, Huaura y Barranca); Lambayeque (provincia de Lambayeque); Ancash (provincia de Casma) y Piura (provincia de Sullana). El precio respecto al día de ayer, bajó.

MERCADO MAYORISTA N°2 DE FRUTAS: INGRESO DE MARACUYÁ SEGÚN DEPARTAMENTOS, ENERO 2024



MERCADO MAYORISTA N°2 DE FRUTAS: PRECIO DE LA MARACUYÁ

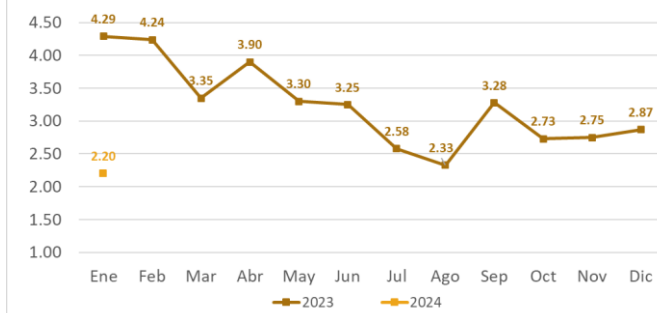
(S/ por kilogramo)

VARIEDAD	AYER	HOY
Maracuyá	2,00	1,95

Fuente: SIEA



MERCADO MAYORISTA N°2 DE FRUTAS: PRECIO PROMEDIO MENSUAL DE MARACUYÁ, 2023 - 2024 (S/ por kilogramo)



Precio de las demás frutas:

En cuanto al precio de las demás frutas, por mayor oferta bajó respecto al día de ayer: mango edward de S/ 3,95 a S/ 3,88; granadilla selva de S/ 5,10 a S/ 5,02; chirimoya cumbe de S/ 4,65 a S/ 4,60 y palta fuerte costa de S/ 4,88 a S/ 4,83 por kilogramo.

Mientras que subió respecto al día de ayer: manzana delicia (costa) de S/ 2,39 a S/ 2,43 por kilogramo.

Los precios del resto de frutas se mantuvieron o no variaron significativamente.



BICENTENARIO PERÚ 2024



Abastecimiento y Precios Mayoristas

de los principales productos comercializados en el GMMML y MM N°2 Frutas



Dirección General de Estadística, Seguimiento y Evaluación de Políticas - DGESEP
Dirección de Estadística e Información Agraria - DEIA

Sistema de Información de Abastecimiento y Precios (SISAP)

PRECIOS MAYORISTAS DE LOS PRINCIPALES PRODUCTOS COMERCIALIZADOS EN MERCADOS DE LIMA METROPOLITANA (\$/ por kg)														
CNPA	NOMBRE DEL PRODUCTO	MERCADO	Prom. del míe 3 al mar 9	Prom. del míe 10 al mar 16	Var. (%)	ene mar-9	ene míe-10	ene jue-11	ene vie-12	ene sáb-13	ene dom-14	ene lun-15	ene mar-16	Var % Hoy/ayer
011	CEREALES													
01122	MAIZ MARLO/CORONTA DE MAIZ	GMMML	11.00	11.21	1.9%	11.00	11.25	11.25	11.25	11.25	11.25	11.25	11.00	-2.2%
01122	MAIZ MORADO	GMMML	2.98	3.18	6.7%	3.00	3.10	3.13	3.08	3.13	3.13	3.05	3.65	19.7%
012	HORTALIZAS													
0121	Hortalizas de hoja o de tallo													
01211	ESPARRAGO FRESCO	GMMML	6.01	5.97	-0.7%	5.76	5.76	6.00	6.00	6.00	6.00	6.00	6.00	0.0%
01219	ACELGA (CRIOLLA/SERRANA)	GMMML	3.59	3.13	-13.0%	3.63	3.38	3.75	2.88	2.75	2.75	3.25	3.13	-3.7%
01214	LECHUGA AMERICANA (CRIOLLA/SERRANA)	GMMML	1.19	1.16	-2.3%	1.13	1.25	1.25	1.08	1.08	1.08	1.08	1.33	23.1%
01214	LECHUGA CRIOLLA SEDA	GMMML	3.24	2.55	-21.3%	3.00	2.50	2.67	2.58	2.50	2.50	2.58	2.50	-3.1%
01214	LECHUGA ROMANA HIDROPONICA B/R/O	GMMML	1.17	1.11	-4.9%	1.08	1.08	1.17	1.08	1.13	1.13	1.13	1.04	-8.0%
01213	BROCCOLI	GMMML	2.89	2.95	1.9%	3.75	3.63	3.25	2.75	2.88	2.88	2.88	2.38	-17.4%
01212	COL CHINA/LONGAPA	GMMML	3.81	3.73	-2.0%	3.54	3.54	3.54	3.23	3.96	3.96	3.96	3.92	-1.0%
01212	COL CORAZON (CRIOLLA/SERRANA)	GMMML	0.77	0.69	-9.5%	0.66	0.64	0.64	0.75	0.75	0.75	0.68	0.64	-5.9%
01213	COLIFLOR (CRIOLLA/SERRANA)	GMMML	0.94	0.74	-21.1%	0.79	0.68	0.68	0.75	0.79	0.79	0.75	0.75	0.0%
01215	ESPINACA (CRIOLLA/SERRANA)	GMMML	1.96	1.74	-11.2%	2.13	1.75	1.70	1.70	1.63	1.63	1.63	2.13	30.7%
01219	PEREIL (CRIOLLO/SERRANO)	GMMML	2.31	1.79	-22.5%	1.75	1.75	1.63	1.63	1.75	1.75	2.25	1.75	-22.2%
01212	PACCHOY	GMMML	7.61	8.03	5.5%	7.71	7.92	8.13	7.92	7.83	7.83	7.83	8.75	11.7%
01216	ALCACHOFA SERRANA/VALLE/QUEBRADA/HELADA	GMMML	4.37	4.42	1.3%	4.38	4.38	4.50	4.44	4.44	4.44	4.38	4.38	0.0%
01212	HOLANTAU/HORGANICA	GMMML	11.68	21.04	80.1%	16.50	16.50	19.50	20.50	22.50	22.50	24.25	21.50	-11.3%
0122	Melones													
01221	SANDIA VAR.	MMF2	0.78	0.78	-0.4%	0.78	0.78	0.78	0.78	0.78	0.78	0.78	0.78	0.0%
01229	MELON COQUITO	MMF2	0.97	1.16	19.5%	1.06	1.13	1.15	1.15	1.19	1.19	1.17	1.17	0.0%
0123	Hortalizas de fruto													
01231	AJI AMARILLO SECO	GMMML	13.95	13.36	-4.2%	13.50	13.50	13.38	13.38	13.38	13.38	13.25	13.25	0.0%
01231	AJI ESCABECHE FRESCO/ZANAHOR/LISO	GMMML	2.95	2.86	-3.0%	2.80	3.23	2.95	2.73	2.78	2.78	2.73	2.83	3.7%
01231	AJI MONTAÑA/CHANCHAMAYO/COSTA/SELVA	GMMML	3.89	3.72	-4.6%	3.75	3.50	3.38	3.25	3.50	3.50	3.38	5.50	62.7%
01231	AJI ROCOTO (COSTA/SIERRA/SELVA)	GMMML	2.00	1.21	-39.7%	1.50	1.32	1.25	1.01	1.11	1.11	1.18	1.46	23.7%
01231	PIMIENTO MORRON/NIE/PAPR/LAR/PAL/SED/PI	GMMML	1.65	1.52	-8.1%	1.57	1.46	1.88	1.46	1.46	1.46	1.46	1.46	0.0%
01232	PEPINILLO	GMMML	1.04	1.14	9.8%	1.13	1.04	1.00	1.04	1.21	1.21	1.17	1.29	10.3%
01233	BERENUENA (CRIOLLA/SERRANA)	GMMML	7.09	7.56	6.7%	7.60	7.50	7.50	7.60	7.60	7.60	7.50	7.60	1.3%
01234	TOMATE KATIA	GMMML	1.22	1.34	9.1%	1.16	1.30	1.34	1.16	1.34	1.34	1.34	1.53	14.2%
01235	ZAPALLO ITALIANO	GMMML	1.45	1.44	-0.4%	1.42	1.38	1.38	1.44	1.48	1.48	1.48	1.44	-2.7%
01235	ZAPALLO LOCHE	GMMML	7.90	8.26	4.5%	8.33	7.67	8.00	8.50	8.50	8.50	8.33	8.33	0.0%
01235	ZAPALLO MACRE(COSTA/SIERRA/SELVA)	GMMML	1.43	1.33	-6.7%	1.43	1.50	1.53	1.25	1.28	1.28	1.25	1.25	0.0%
01239	CAIGUA (SELVA)	GMMML	3.78	3.45	-8.6%	2.81	3.13	3.54	3.54	3.44	3.44	3.44	3.65	6.1%
0124	Hortalizas leguminosas verdes													
01241	FREJOLITO CHINO	GMMML	2.50	2.50	0.0%	2.50	2.50	2.50	2.50	2.50	2.50	2.50	2.50	0.0%
01241	FRIJOL VERDE CANARIO	GMMML	1.82	2.62	43.7%	1.68	2.20	2.20	3.25	2.75	2.75	2.83	2.33	-17.7%
01241	PALLAR VERDE SERRUCHO	GMMML	2.60	2.28	-12.3%	2.23	2.18	2.33	2.25	2.20	2.20	2.33	2.48	6.4%
01241	VAINITA AMERICANA/SEDA/PITO/CORRIENT/MAD	GMMML	1.48	1.65	11.5%	1.70	1.20	1.30	1.30	1.73	1.73	2.18	2.10	-3.7%
01242	ARVEJA VERDE AMERICANA/(CRIOLLA/SERRANA)	GMMML	3.93	3.68	-6.3%	3.95	3.25	2.83	3.73	3.80	3.80	3.83	4.53	18.3%
01242	ARVEJA VERDE BLANCA SERRANA	GMMML	3.50	3.25	-7.2%	3.43	3.00	2.33	3.28	3.33	3.33	3.35	4.13	23.3%
01243	HABA VERDE SERRANA	GMMML	1.09	0.77	-29.2%	1.00	0.93	0.88	0.73	0.70	0.70	0.68	0.80	17.6%
0125	Hortalizas de raíz, bulbosas o tuberosas													
01251	NABO (CRIOLLO/SERRANO)	GMMML	2.65	2.54	-4.0%	2.25	2.75	2.63	2.25	2.38	2.38	2.75	2.63	-4.4%
01251	ZANAHORIA	GMMML	0.79	0.43	-45.7%	0.69	0.48	0.40	0.40	0.40	0.40	0.42	0.52	23.8%
01252	AJO CRIOLLO O NAPURI	GMMML	6.62	7.57	14.4%	6.83	6.88	7.13	7.75	7.75	7.75	7.88	7.88	0.0%
01252	AJO MORADO/BARRAN/LEGIT/ARI/COTA/OTROS	GMMML	8.43	11.09	31.5%	9.13	9.75	9.88	10.75	11.63	11.63	11.75	12.25	4.3%
01253	CEBOLLA CABEZA BLANCA NACIONAL	GMMML	2.12	2.27	6.9%	2.23	2.30	2.25	2.25	2.28	2.28	2.25	2.25	0.0%
01253	CEBOLLA CABEZA ROJA	GMMML	0.94	1.00	5.9%	1.03	0.98	1.03	0.98	1.00	1.00	1.03	0.98	-4.9%
01253	CEBOLLA CHINA (CRIOLLA/SERRANA)	GMMML	4.95	5.72	15.5%	5.75	7.50	5.50	5.25	5.38	5.38	5.50	5.00	0.0%
01254	PORO (CRIOLLO/SERRANO)	GMMML	1.25	1.05	-15.9%	1.35	1.44	1.06	1.01	0.92	0.92	1.06	0.96	-9.4%
01259	BETERRAGA (CRIOLLA/SERRANA)	GMMML	1.98	1.69	-14.6%	1.60	1.60	1.51	1.51	1.51	1.51	2.33	1.84	-21.0%
01259	RABANITO (CRIOLLO/SERRANO)	GMMML	3.91	3.84	-1.8%	3.84	3.67	3.51	3.84	3.67	3.67	4.33	4.17	-3.7%
0129	Hortalizas frescas, n.c.p.													
01290	CHÓCLO TIPO CUSCO	GMMML	5.03	4.24	-15.5%	4.64	4.82	3.93	4.70	4.17	4.17	4.17	3.75	-10.1%
01290	APIO CRIOLLO/SERRANO	GMMML	1.35	1.77	31.2%	1.75	1.42	1.50	1.50	1.83	1.83	2.17	2.17	0.0%
013	FRUTAS Y NUECES													
0131	Frutas tropicales y subtropicales													
01311	PALTA CRIOLLA SELVA	MMF2	1.78	1.63	-8.4%	1.69	1.69	1.63	1.60	1.63	1.63	1.63	1.60	-1.8%
01311	PALTA FUERTE COSTA	MMF2	5.12	5.02	-2.0%	5.15	5.15	5.15	5.13	5.00	5.00	4.88	4.83	-1.0%
01311	PALTA HALL (SELVA)	MMF2	2.09	1.99	-5.0%	2.04	2.04	1.96	1.94	1.98	2.02	1.98	1.98	0.0%
01311	PALTA LINDA (COSTA/SELVA)	MMF2	2.86	2.86	0.0%	2.81	2.85	2.88	2.88	2.85	2.85	2.81	2.88	2.5%
01312	PLATANO BIZCOCHO (SELVA)	MMF2	1.42	1.48	4.1%	1.47	1.51	1.53	1.49	1.46	1.46	1.49	1.43	-4.0%
01312	PLATANO MANZANO (SELVA)	MMF2	1.66	1.74	4.6%	1.67	1.73	1.73	1.73	1.75	1.77	1.77	1.69	-4.5%
01312	PLATANO MORADO (SELVA)	MMF2	3.05	3.09	1.3%	3.04	3.13	3.13	3.10	3.06	3.10	3.10	3.04	-1.9%
01312	PLATANO SEDA (SELVA)	MMF2	1.86	1.83	-1.7%	1.85	1.86	1.81	1.79	1.83	1.85	1.83	1.82	-0.5%
01312	PLATANO SEDA CONGO	MMF2	2.37	2.28	-3.9%	2.34	2.33	2.29	2.29	2.28	2.28	2.24	2.24	0.0%
01313	PLATANO BELLACO (SELVA)	MMF2	1.99	2.03	1.7%	2.02	2.04	2.04	2.02	2.02	2.02	2.03	2.03	0.0%
01313	PLATANO ISLA (SELVA)	MMF2	2.15	2.13	-1.0%	2.11	2.11	2.06	2.06	2.15	2.15	2.18	2.19	0.5%
01313	PLATANO PALLU/SELVA	MMF2	2.01	2.06	2.6%	2.02	2.06	2.06	2.06	2.04	2.04	2.05	2.09	2.0%
01315	HIGO MADURO O BREVES	MMF2	5.97	5.95	-0.4%	6.04	6.04	6.04	6.04	5.93	5.93	5.82	5.82	0.0%
01316	MANGO CRIOLLO PLANTA (COSTA)	MMF2	3.24	3.03	-6.6%	3.33	3.15	3.10	3.08	3.00	3.03	2.98	2.85	-4.4%
01316	MANGO EDWARD PLANTA	MMF2	4.22	3.97	-5.8%	4.08	4.08	4.00	4.00	3.95	3.95	3.95	3.88	-1.8%
01316	MANGO HADEN /HAYDE (PLANTA)	MMF2	3.17	3.04	-4.1%	3.13	3.08	3.05	3.08	3.08	3.08	3.00	2.93	-2.3%
01316	MANGO KAFRO / JAFRO (COSTA)	MMF2	4.68	4.54	-3.1%	4.65	4.58	4.58	4.58	4.55	4.55	4.48	4.43	-1.1%
01316	MANGO KENT (COSTA)	MMF2	4.55	4.25	-6.7%	4.38	4.38	4.33	4.35					



Abastecimiento y Precios Mayoristas

de los principales productos comercializados en el GMMML y MM N°2 Frutas



Dirección General de Estadística, Seguimiento y Evaluación de Políticas - DGESEP
Dirección de Estadística e Información Agraria - DEIA

Sistema de Información de Abastecimiento y Precios (SISAP)

PRECIOS MAYORISTAS DE LOS PRINCIPALES PRODUCTOS COMERCIALIZADOS EN MERCADOS DE LIMA METROPOLITANA (\$/ por kg)														
CNPA	NOMBRE DEL PRODUCTO	MERCADO	Prom. del mié 3 al mar 9	Prom. del mié 10 al mar 16	Var. (%)	ene mar-9	ene mié-10	ene jue-11	ene vie-12	ene sáb-13	ene dom-14	ene lun-15	ene mar-16	Var % Hoy/ayer
01319	MARACUYA COSTA	MMF2	2.30	2.08	-9.7%	2.28	2.25	2.13	2.08	2.08	2.08	2.00	1.95	-2.5%
01319	MARACUYA COSTA	GMMML	1.73	1.62	-6.1%	1.63	1.73	1.65	1.53	1.58	1.58	1.55	1.73	11.6%
01319	PEPINO RAVADO O MELON	MMF2	2.52	2.70	7.1%	2.55	2.58	2.65	2.70	2.70	2.70	2.73	2.85	4.4%
01319	ZAPOTE (MONTAÑA)	MMF2	5.08	4.82	-5.2%	4.93	4.88	4.85	4.85	4.88	4.93	4.65	4.68	0.6%
0132 Frutas cítricas														
01321	TORONJA COSTA CON PEPA	MMF2	3.54	3.64	2.9%	3.58	3.63	3.58	3.58	3.65	3.65	3.73	3.68	-1.3%
01321	TORONJA SELVA CON PEPA	MMF2	2.23	2.32	4.2%	2.27	2.29	2.27	2.23	2.31	2.35	2.40	2.40	0.0%
01322	LIMA DULCE (COSTA)	MMF2	2.48	2.77	11.7%	2.45	2.45	2.48	2.53	2.88	2.93	3.05	3.08	1.0%
01322	LIMON DULCE - SELVA	MMF2	1.90	1.96	3.2%	1.94	1.94	1.93	1.93	1.99	2.01	1.96	1.94	-1.0%
01322	LIMON SUTIL BOLSA	GMMML	1.32	1.45	9.8%	1.33	1.33	1.31	1.39	1.50	1.50	1.53	1.56	2.0%
01322	LIMON SUTIL CAJON	GMMML	1.53	1.59	3.9%	1.55	1.55	1.47	1.41	1.63	1.63	1.68	1.74	3.6%
01323	NARANJA PRIMAVERA (COSTA)	MMF2	1.74	1.95	11.9%	1.80	1.85	1.85	2.00	2.00	1.98	1.95	2.03	4.1%
01323	NARANJA TANGELO SELVA	MMF2	2.33	2.47	5.9%	2.39	2.40	2.43	2.44	2.49	2.49	2.52	2.53	0.4%
01323	NARANJA VALENCIA	MMF2	0.94	1.00	6.2%	0.97	0.99	1.01	1.00	1.02	1.02	0.98	0.98	0.0%
01323	NARANJA WASHINGTON NAVAL(COSTA)	MMF2	4.78	4.94	3.4%	4.85	4.85	4.88	4.95	4.95	4.95	5.00	5.00	0.0%
01324	MANDARINA MALVACEA	MMF2	0.00	0.00	0.0%	0.00	0.00	0.00	0.00	0.00	0.00	0.00	0.00	0.0%
01324	MANDARINA SATSUMA (COSTA)	MMF2	2.79	3.07	10.3%	2.95	2.98	3.03	3.05	3.10	3.10	3.13	3.13	0.0%
01324	MANDARINA TANGERINA	MMF2	1.12	1.17	4.6%	1.14	1.16	1.16	1.16	1.20	1.20	1.17	1.17	0.0%
0133 Uvas														
01330	UVA ALFONSO LAVALETT (NEGRA)	MMF2	2.72	3.00	10.1%	2.83	2.90	2.96	2.98	3.02	3.02	3.04	3.06	0.7%
01330	UVA BORGOÑA	MMF2	2.45	2.54	3.9%	2.48	2.44	2.38	2.56	2.56	2.60	2.63	2.63	0.0%
01330	UVA ITALIA /AMERICANA-NACIONAL	MMF2	2.82	2.77	-1.8%	2.90	2.88	2.81	2.79	2.77	2.77	2.71	2.69	-0.7%
01330	UVA PALTINA	MMF2	2.78	2.97	6.8%	2.81	2.90	2.94	2.98	2.98	3.02	2.98	3.02	1.3%
01330	UVA QUEBRANTA/MOSCATEL	MMF2	3.30	3.03	-8.3%	3.15	3.06	3.06	3.04	3.02	3.04	2.98	2.98	0.0%
01330	UVA RED GLOVE NACIONAL	MMF2	2.08	2.16	3.9%	2.19	2.23	2.29	2.21	2.15	2.15	2.06	2.06	0.0%
01330	UVA ROSADA SIN PEPA	MMF2	2.78	2.76	-0.4%	2.73	2.79	2.79	2.77	2.73	2.77	2.73	2.77	1.5%
01330	UVA SULTANINA NACIONAL	MMF2	0.00	0.00	0.0%	0.00	0.00	0.00	0.00	0.00	0.00	0.00	0.00	0.0%
0134 Frutas de pepita y frutas de hueso														
01341	MANZANA CTE/PARA AGUA	GMMML	1.20	1.25	3.9%	1.25	1.28	1.23	1.30	1.28	1.28	1.18	1.20	1.7%
01341	MANZANA CTE/PARA AGUA	MMF2	1.01	1.00	-1.8%	0.99	1.00	1.00	0.99	0.98	0.99	1.00	1.01	1.0%
01341	MANZANA DELICIA	MMF2	2.31	2.39	3.3%	2.35	2.36	2.36	2.40	2.39	2.39	2.39	2.43	1.7%
01341	MANZANA GOLDEN	MMF2	2.32	2.15	-7.2%	2.20	2.20	2.20	2.20	2.15	2.15	2.10	2.05	-2.4%
01341	MANZANA IMPORTADA (CHILENA)	MMF2	7.27	7.49	3.1%	7.29	7.33	7.33	7.54	7.54	7.56	7.58	7.58	0.0%
01341	MANZANA ISRAEL	MMF2	1.04	0.94	-9.2%	0.95	0.93	0.93	0.93	0.95	0.95	0.95	0.95	0.0%
01341	MANZANA WINTER	MMF2	2.02	1.96	-2.9%	2.00	1.99	1.98	1.98	1.95	1.97	1.93	1.91	-1.0%
01342	MEMBRILLO CRIOLLO	MMF2	3.36	3.25	-3.1%	3.35	3.35	3.28	3.28	3.25	3.25	3.28	3.08	-6.1%
01342	MEMBRILLO SERRANO	MMF2	3.10	3.09	-0.3%	3.07	3.07	3.11	3.11	3.09	3.09	3.11	3.05	-1.9%
01342	PERA AGUA ITALIANA	MMF2	3.88	3.86	-0.4%	3.88	3.88	3.90	3.90	3.85	3.85	3.85	3.81	-1.0%
01342	PERA AGUA PACKAM IMPORTADO	MMF2	7.03	6.94	-1.3%	7.10	7.10	7.08	6.88	6.88	6.86	6.88	6.88	0.0%
01343	ALBARICOQUE	MMF2	4.11	4.11	0.1%	4.23	4.23	4.15	4.15	4.08	4.13	4.03	4.00	-0.7%
01345	CIRUELA NECTARINA (IMPORTADA)	MMF2	8.68	8.64	-0.4%	8.63	8.63	8.58	8.65	8.65	8.65	8.65	8.65	-0.3%
01345	MELOCOTON BLANQUILLO	MMF2	4.74	4.71	-0.7%	4.71	4.71	4.69	4.65	4.71	4.71	4.73	4.77	0.8%
01345	MELOCOTON DURAZNO HUAYCO	MMF2	5.34	5.16	-3.4%	5.23	5.23	5.13	5.10	5.13	5.13	5.19	5.19	0.0%
01346	CIRUELA SANTA ROSA/NACIONAL	MMF2	5.16	5.43	5.3%	5.35	5.43	0.00	0.00	0.00	0.00	0.00	0.00	0.0%
01349	LUCUMA DE SEDA (COSTA/SELVA)	MMF2	5.41	5.37	-0.9%	5.30	5.38	5.35	5.38	5.38	5.43	5.35	5.30	-0.9%
0135 Bayas y otras frutas														
01352	KIWI IMPORTADO CHILENO	MMF2	12.76	13.10	2.7%	12.92	12.92	12.92	13.13	13.13	13.15	13.23	13.23	0.0%
01354	FRESA AROMA	MMF2	0.00	0.00	0.0%	0.00	0.00	0.00	0.00	0.00	0.00	0.00	0.00	0.0%
01359	GRANADA (COSTA)	MMF2	3.46	3.18	-8.2%	3.30	3.30	3.22	3.22	3.20	3.20	3.05	3.05	0.0%
01359	MAMEY (COSTA)	MMF2	4.33	4.25	-1.8%	4.15	4.18	4.18	4.18	4.23	4.25	4.33	4.38	1.2%
01359	TAMARINDO (CON CASCARA) COSTA	MMF2	5.81	5.78	-0.6%	5.75	5.75	5.75	5.75	5.75	5.75	5.85	5.85	0.0%
01359	TAMARINDO (SIN CASCARA) COSTA	MMF2	7.74	7.69	-0.7%	7.75	7.65	7.65	7.65	7.75	7.73	7.75	7.67	-1.0%
01359	TUNA AMARILLA	MMF2	2.30	2.31	0.6%	2.28	2.25	2.33	2.33	2.28	2.33	2.33	2.35	0.9%
01359	TUNA BLANCA (COSTA / SIERRA)	MMF2	2.41	2.35	-2.7%	2.35	2.33	2.33	2.35	2.35	2.35	2.38	2.35	-1.3%
01359	TUNA MORADA/ROSADA	MMF2	2.31	2.30	-0.6%	2.33	2.25	2.28	2.33	2.28	2.28	2.33	2.35	0.9%
014 SEMILLAS ACETERAS Y FRUTOS OLEAGINOSOS														
01460	COCO (COSTA/SELVA)	MMF2	1.21	1.24	2.6%	1.19	1.22	1.17	1.17	1.17	1.17	1.39	1.37	-1.4%
015 RAICES Y TUBERCULOS COMESTIBLES														
0151 Papas														
01510	PAPA AMARILLA/TUMBAY/TORNILLO/OTROS	GMMML	3.97	2.72	-31.5%	3.90	3.43	2.93	2.93	2.45	2.45	2.45	2.40	-2.0%
01510	PAPA BLANCA/VALLE/OTROS	GMMML	1.29	1.07	-16.9%	1.23	1.19	1.18	1.10	1.03	1.03	1.03	0.93	-9.7%
01510	PAPA CANCHAN	GMMML	1.37	1.40	2.5%	1.53	1.50	1.58	1.53	1.33	1.33	1.33	1.20	-9.8%
01510	PAPA COLOR/VALLE/OTROS	GMMML	1.32	1.36	2.6%	1.48	1.45	1.49	1.46	1.30	1.30	1.30	1.21	-6.9%
01510	PAPA HUAMANTANGA	GMMML	2.23	1.82	-18.1%	2.38	1.95	1.93	1.93	1.73	1.73	1.75	1.74	-0.6%
01510	PAPA HUAYRO (ROJO-MORO-NEGRO)RUNT/MARH/U	GMMML	1.34	1.96	-15.0%	2.43	2.13	2.03	1.90	1.90	1.90	1.93	1.93	0.0%
01510	PAPA NEGRA ANDINA	GMMML	1.34	1.30	-3.2%	1.36	1.34	1.34	1.34	1.30	1.30	1.33	1.13	-15.0%
01510	PAPA PERRICHOLI	GMMML	0.00	0.00	0.0%	0.00	0.00	0.00	0.00	0.00	0.00	0.00	0.00	0.0%
01510	PAPA PERUANITA	GMMML	3.33	2.74	-17.8%	3.28	3.13	2.83	2.73	2.63	2.63	2.63	2.60	-1.1%
01510	PAPA UNICA	GMMML	1.27	1.32	3.7%	1.43	1.40	1.40	1.40	1.26	1.26	1.28	1.23	-9.9%
01510	PAPA YUNGAY	GMMML	1.31	1.07	-18.2%	1.23	1.19	1.18	1.10	1.03	1.03	1.03	0.93	-9.7%
0152 Yuca														
01520	YUCA AMARILLA/LEGITIM/NIERTA(COS/SEL)	GMMML	1.01	0.91	-9.8%	0.95	0.83	0.98	0.93	0.93	0.93	0.88	0.88	0.0%
0153 Camote														
01530	CAMOTE AMARILLO	GMMML	0.50	0.44	-11.8%	0.48	0.46	0.45	0.41	0.41	0.41	0.40	0.53	32.5%
01530	CAMOTE MORADO/LEG/MILA/MEI/PEPIN/PARAMON	GMMML	0.90	0.93	2.5%	0.98	0.95	0.94	0.90	0.93	0.93	0.93	0.90	-3.2%
0159 Otras raíces y tubérculos comestibles														
01599	OLLUCO LARGO (SIN LAVAR/LAVADO)	GMMML	5.95	5.23	-12.0%	6.33	5.63	5.63	5.25	5.25	5.25	5.38	4.25	-21.0%
01599	YACON (LLACON)	MMF2	5.10	5.10	-0.1%	5.20	5.20	5.20	5.20	5.13	5.15	4.93	4.88	-1.0%
016 ESTIMULANTES, ESPECIAS Y AROMATICOS														
01652	AJI PAPRIKA	GMMML	14.79	15.32	3.6%	15.25	15.25	15.38	15.38	15.38	15.38	15.25	15.25	0.0%
01652	AJI SECO PANCA	GMMML	13.75	13.25	-3.6%	13.75	13.75	13.38	13.38	13.38	13.38	12.75	12.75	0.0%
01654	CULANTRIO (CRIOLLO/SERRANO)	GMMML	1.84	1.73	-5.8%	1.67	1.67	1.59	1.50	1.67	1.67	2.17	1.83	-15.7%
01657	KION (COSTA/SELVA)	GMMML	4.56	4.63										