



Lima, 17 de enero del 2024

Gran Mercado Mayorista de Lima (GMML)

Esta madrugada se registró el ingreso de 5 850 toneladas de productos, cantidad mayor en 3% respecto al promedio de los últimos cuatro miércoles. Asimismo, ingresaron 1 524 toneladas de papa, cantidad menor en 12% respecto al promedio de los últimos cuatro miércoles. 1/

Producto con buen precio: zanahoria a S/ 0,48 por kilogramo

Tubérculos y raíces.- Esta madrugada se registró el ingreso de 2109 toneladas de tubérculos, cantidad menor en 8% respecto al promedio de los últimos cuatro miércoles. Los productos que ingresaron fueron: papa, 1524 toneladas; camote, 341 toneladas; yuca, 184 toneladas y olluco, 60 toneladas.

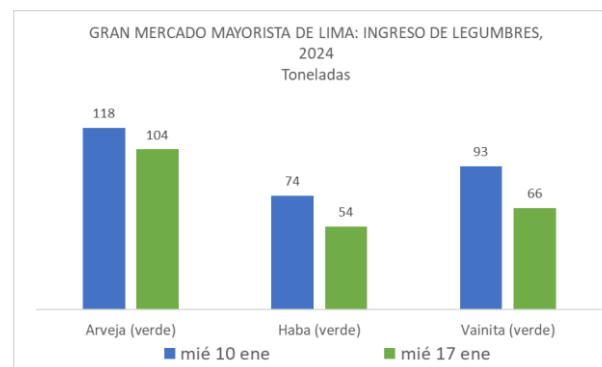
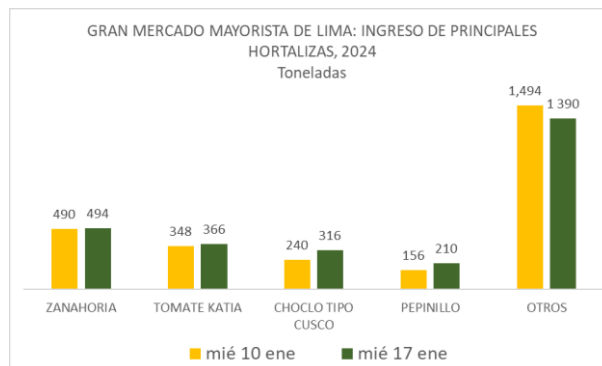
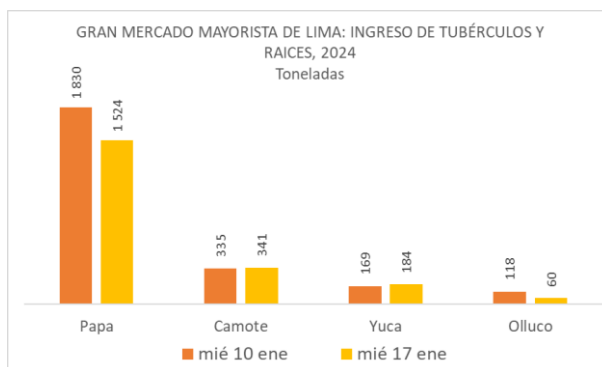
Los precios de algunos tubérculos subieron respecto al día de ayer, por menor oferta: olluco largo de S/ 4,25 a S/ 4,33; yuca amarilla de S/ 0,88 a S/ 0,93 y camote amarillo de S/ 0,53 a S/ 0,58 por kilogramo. Mientras que por mayor stock bajó: papa huayro de S/ 1,93 a S/ 1,73 por kilogramo.

Hortalizas.- Ingresaron 2776 toneladas de hortalizas, cantidad mayor en 4% respecto al promedio de los últimos cuatro miércoles. Los productos que destacaron en el ingreso, fueron: zanahoria, 494 tonelada; tomate, 366 toneladas; choclo tipo cusco, 316 toneladas y pepinillo, 210 toneladas.

Por mayor oferta, bajaron: tomate katia de S/ 1,53 a S/ 1,34; espinaca de S/ 2,13 a S/ 1,88; zanahoria de S/ 0,52 a S/ 0,48 y ají escabeche de S/ 2,83 a S/ 2,75 por kilogramo. Mientras que por menor stock subieron: ají rocoto de S/ 1,46 a S/ 1,53 y brócoli de S/ 2,38 a S/ 2,75 por kilogramo. Los precios de las demás hortalizas no variaron significativamente respecto al día de ayer.

Hortalizas leguminosas verdes.- El día de hoy ingresaron 235 toneladas de leguminosas verdes, cantidad menor en 20% respecto al promedio de los últimos cuatro miércoles. Las hortalizas leguminosas verdes que ingresaron fueron: arveja verde, 104 toneladas; haba verde, 54 toneladas y vainita verde, 66 toneladas.

Los precios de la arveja y vainita bajaron respecto al día de ayer por mayor stock: arveja verde blanca serrana de S/ 4,13 a S/ 3,48; arveja verde americana de S/ 4,53 a S/ 3,88 y vainita americana de S/ 2,10 a S/ 1,80 por kilogramo. Mientras que por menor oferta subió: haba verde serrana de S/ 0,80 a S/ 0,88 por kilogramo.





PERÚ

Ministerio de Desarrollo Agrario y Riego

SISAP

Abastecimiento y Precios Mayoristas

de los principales productos comercializados en el GMLL y MM N°2 Frutas



Dirección General de Estadística, Seguimiento y Evaluación de Políticas - DGESEP
Dirección de Estadística e Información Agraria - DEIA

Sistema de Información de Abastecimiento y Precios (SISAP)

Mercado Mayorista de Frutas N° 2

Esta madrugada se registró el ingreso de 2 322 toneladas de frutas, cantidad mayor en 5% respecto al promedio de los últimos cuatro miércoles. Las frutas que destacaron en el ingreso fueron: plátano, naranja, papaya, manzana y piña.

Producto con buen precio: naranja valencia (selva) a S/ 0,95 por kilogramo

Granadilla:

En lo que va al mes de enero la granadilla proviene, principalmente, de selva central como son Pasco (Oxapampa); Junín (Chanchamayo) y Huánuco (Huánuco). La variedad selva, representa el 88% del total ingresado.

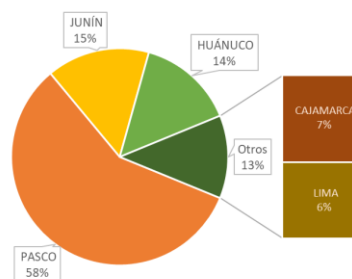
MERCADO MAYORISTA N°2 DE FRUTAS: PRECIOS DE LA GRANADILLA, SEGÚN VARIEDAD (S/ por kilogramo)

VARIEDAD	AYER	HOY
Costa	3.22	3.19
Selva	5.02	4.90

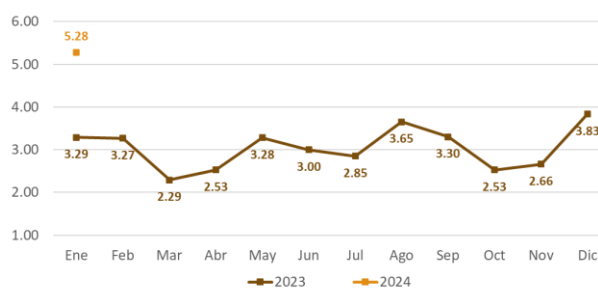
Fuente: SIEA



MERCADO MAYORISTA N°2 DE FRUTAS: INGRESO DE GRANADILLA SEGÚN DEPARTAMENTOS, ENERO 2024



MERCADO MAYORISTA N°2 DE FRUTAS: PRECIO PROMEDIO MENSUAL DE GRANADILLA (SELVA), 2023 - 2024 (S/ por kilogramo)



Precio de las demás frutas:

En cuanto al precio de las demás frutas, por mayor oferta bajó respecto al día de ayer: papaya (selva) de S/ 1,81 a S/ 1,75; palta fuerte costa de S/ 4,83 a S/ 4,75 y pera agua packam importado de S/ 6,88 a S/ 6,83 por kilogramo.

Mientras que subió respecto al día de ayer: manzana importada (chilena) de S/ 7,58 a S/ 7,66 y melocotón durazno huayco de S/ 5,19 a S/ 5,29 por kilogramo.

Los precios del resto de frutas se mantuvieron o no variaron significativamente.



BICENTENARIO DEL PERÚ 2021 - 2024



Abastecimiento y Precios Mayoristas

de los principales productos comercializados en el GMMML y MM N°2 Frutas



Dirección General de Estadística, Seguimiento y Evaluación de Políticas - DGESEP
Dirección de Estadística e Información Agraria - DEIA

Sistema de Información de Abastecimiento y Precios (SISAP)

PRECIOS MAYORISTAS DE LOS PRINCIPALES PRODUCTOS COMERCIALIZADOS EN MERCADOS DE LIMA METROPOLITANA (\$/ por kg)														
CNPA	NOMBRE DEL PRODUCTO	MERCADO	Prom. del jue 4 al mié 10	Prom. del jue 11 al mié 17	Var. (%)	ene mié-10	ene jue-11	ene vie-12	ene sáb-13	ene dom-14	ene lun-15	ene mar-16	ene mié-17	Var % Hoy/ayer
011	CEREALES													
01122	MAIZ MARLO/CORONTA DE MAIZ	GMMML	11.04	11.25	1.9%	11.25	11.25	11.25	11.25	11.25	11.25	11.00	11.50	4.5%
01122	MAIZ MORADO	GMMML	2.98	3.26	9.2%	3.10	3.13	3.08	3.13	3.13	3.05	3.65	3.65	0.0%
012	HORTALIZAS													
0121	Hortalizas de hoja o de tallo													
01211	ESPARRAGO FRESCO	GMMML	6.01	5.97	-0.7%	5.76	6.00	6.00	6.00	6.00	6.00	6.00	5.76	-4.0%
01219	ACELGA (CRIOLLA/SERRANA)	GMMML	3.52	3.11	-11.7%	3.38	3.75	2.88	2.75	2.75	3.25	3.13	3.25	3.8%
01214	LECHUGA AMERICANA (CRIOLLA/SERRANA)	GMMML	1.16	1.19	2.8%	1.25	1.25	1.08	1.08	1.08	1.08	1.33	1.46	9.8%
01214	LECHUGA CRIOLLA SEDA	GMMML	3.07	2.56	-16.7%	2.50	2.67	2.58	2.50	2.50	2.58	2.50	2.58	3.2%
01214	LECHUGA ROMANA HIDROPONICA /B/R/O	GMMML	1.12	1.10	-1.8%	1.08	1.17	1.08	1.13	1.13	1.13	1.04	1.04	0.0%
01213	BROCCOLI	GMMML	3.09	2.82	-8.6%	3.63	3.25	2.75	2.88	2.88	2.88	2.38	2.75	15.5%
01212	COL CHINA/LONGAPA	GMMML	3.75	3.78	0.8%	3.54	3.54	3.23	3.96	3.96	3.96	3.92	3.92	0.0%
01212	COL CORAZON (CRIOLLA/SERRANA)	GMMML	0.75	0.69	-7.6%	0.64	0.64	0.75	0.75	0.75	0.68	0.64	0.64	0.0%
01213	COLIFLOR (CRIOLLA/SERRANA)	GMMML	0.89	0.74	-16.6%	0.68	0.68	0.75	0.79	0.79	0.75	0.75	0.68	-9.3%
01215	ESPINACA (CRIOLLA/SERRANA)	GMMML	1.90	1.76	-7.7%	1.75	1.70	1.70	1.63	1.63	1.63	2.13	1.88	-11.7%
01219	PEREJIL (CRIOLLO/SERRANO)	GMMML	2.09	1.79	-14.5%	1.75	1.63	1.63	1.75	1.75	2.25	1.75	1.75	0.0%
01212	PACCHOY	GMMML	7.59	8.15	7.3%	7.92	8.13	7.92	7.83	7.83	8.75	8.75	8.75	0.0%
01216	ALCACHOFA SERRANA/VALLE/QUEBRADA/HELADA	GMMML	4.35	4.41	1.4%	4.38	4.50	4.44	4.44	4.44	4.38	4.38	4.31	-1.6%
01212	HOLANTAU/HORGANICA	GMMML	12.64	21.61	70.9%	16.50	19.50	20.50	22.50	22.50	24.25	21.50	20.50	-4.7%
0122	Melones													
01221	SANDIA VAR.	MMF2	0.78	0.78	0.4%	0.78	0.78	0.78	0.78	0.78	0.78	0.78	0.80	2.6%
01229	MELON COQUITO	MMF2	1.00	1.17	16.8%	1.13	1.15	1.15	1.19	1.19	1.17	1.17	1.19	1.7%
0123	Hortalizas de fruto													
01231	AJI AMARILLO SECO	GMMML	13.79	13.32	-3.3%	13.50	13.38	13.38	13.38	13.38	13.25	13.25	13.25	0.0%
01231	AJI ESCABECHE FRESCO/ZANAHOR/LISO	GMMML	2.92	2.79	-4.3%	3.23	2.95	2.73	2.78	2.78	2.73	2.83	2.75	-2.8%
01231	AJI MONTAÑA/CHANCHAMAYO/COSTA/SELVA	GMMML	3.93	4.29	9.1%	3.50	3.38	3.25	3.50	3.50	3.38	5.50	7.50	36.4%
01231	AJI ROCOTO (COSTA/SIERRA/SELVA)	GMMML	1.86	1.24	-33.6%	1.32	1.25	1.01	1.11	1.11	1.18	1.46	1.53	4.8%
01231	PIMIENTO MORRON/NIJE/PAPR/LAR/PAL/SED/PI	GMMML	1.55	1.52	-1.7%	1.46	1.88	1.46	1.46	1.46	1.46	1.46	1.46	0.0%
01232	PEPINILLO	GMMML	1.04	1.19	14.5%	1.04	1.00	1.04	1.21	1.21	1.17	1.29	1.38	7.0%
01233	BERENUENA (CRIOLLA/SERRANA)	GMMML	7.30	7.57	3.7%	7.50	7.50	7.60	7.60	7.60	7.50	7.60	7.60	0.0%
01234	TOMATE KATIA	GMMML	1.20	1.34	11.4%	1.30	1.34	1.16	1.34	1.34	1.34	1.53	1.34	-12.4%
01235	ZAPALLO ITALIANO	GMMML	1.44	1.45	0.6%	1.38	1.38	1.44	1.48	1.48	1.48	1.44	1.42	-1.4%
01235	ZAPALLO LOCHE	GMMML	8.00	8.38	4.7%	7.67	8.00	8.50	8.50	8.50	8.33	8.33	8.50	2.0%
01235	ZAPALLO MACRE(COSTA/SIERRA/SELVA)	GMMML	1.44	1.30	-9.6%	1.50	1.53	1.25	1.28	1.28	1.25	1.25	1.25	0.0%
01239	CAIGUA (SELVA)	GMMML	3.56	3.51	-1.2%	3.13	3.54	3.54	3.44	3.44	3.44	3.65	3.54	-3.0%
0124	Hortalizas leguminosas verdes													
01241	FREJOLITO CHINO	GMMML	2.50	2.50	0.0%	2.50	2.50	2.50	2.50	2.50	2.50	2.50	2.50	0.0%
01241	FRIJOL VERDE CANARIO	GMMML	1.83	2.66	45.2%	2.20	2.20	3.25	2.75	2.75	2.83	2.33	2.53	8.6%
01241	PALLAR VERDE SERRUCHO	GMMML	2.46	2.36	-4.2%	2.18	2.33	2.25	2.20	2.20	2.33	2.48	2.70	8.9%
01241	VAINITA AMERICANA/SEDA/PITO/CORRIENT/MAD	GMMML	1.38	1.73	25.5%	1.20	1.30	1.30	1.73	1.73	2.18	2.10	1.80	-14.3%
01242	ARVEJA VERDE AMERICANA(CRIOLLA/SERRANA)	GMMML	3.68	3.77	2.6%	3.25	2.83	3.73	3.80	3.80	3.83	4.53	3.88	-14.3%
01242	ARVEJA VERDE BLANCA SERRANA	GMMML	3.28	3.32	1.3%	3.00	2.33	3.28	3.33	3.33	3.33	4.13	3.48	-15.7%
01243	HABA VERDE SERRANA	GMMML	1.01	0.77	-24.3%	0.93	0.88	0.73	0.70	0.70	0.68	0.80	0.88	10.0%
0125	Hortalizas de raíz, bulbosas o tuberosas													
01251	NABO (CRIOLLO/SERRANO)	GMMML	2.50	2.54	1.4%	2.75	2.63	2.25	2.38	2.38	2.75	2.63	2.75	4.6%
01251	ZANAHORIA	GMMML	0.73	0.43	-41.2%	0.48	0.40	0.40	0.40	0.40	0.42	0.52	0.48	-7.7%
01252	AJO CRIOLLO O NAPURI	GMMML	6.71	7.72	15.0%	6.88	7.13	7.75	7.75	7.75	7.88	7.88	7.88	0.0%
01252	AJO MORADO/BARRAN/LEGIT/ARICOTA/OTROS	GMMML	8.70	11.48	32.0%	9.75	9.88	10.75	11.63	11.63	11.75	12.25	12.50	2.0%
01253	CEBOLLA CABEZA BLANCA NACIONAL	GMMML	2.17	2.26	3.9%	2.30	2.25	2.25	2.28	2.28	2.25	2.25	2.23	-0.9%
01253	CEBOLLA CABEZA ROJA	GMMML	0.96	1.00	4.2%	0.98	1.03	0.98	1.00	1.00	1.03	0.98	0.95	-3.1%
01253	CEBOLLA CHINA (CRIOLLA/SERRANA)	GMMML	5.23	5.47	4.4%	7.50	5.50	5.25	5.38	5.38	5.50	5.50	5.75	4.5%
01254	PORO (CRIOLLO/SERRANO)	GMMML	1.27	0.98	-22.6%	1.44	1.06	1.01	0.92	0.92	1.06	0.96	0.96	0.0%
01259	BETERRAGA (CRIOLLA/SERRANA)	GMMML	1.88	1.71	-9.3%	1.60	1.51	1.51	1.51	1.51	2.33	1.84	1.73	-6.0%
01259	RABANITO (CRIOLLO/SERRANO)	GMMML	3.81	3.93	3.1%	3.67	3.51	3.84	3.67	3.67	4.33	4.17	4.33	3.8%
0129	Hortalizas frescas, n.c.p.													
01290	CHOCLO TIPO CUSCO	GMMML	5.02	4.09	-18.5%	4.82	3.93	4.70	4.17	4.17	4.17	3.75	3.75	0.0%
01290	APIO CRIOLLO/SERRANO	GMMML	1.29	1.89	46.2%	1.42	1.50	1.50	1.83	1.83	2.17	2.17	2.25	3.7%
013	FRUTAS Y NUECES													
0131	Frutas tropicales y subtropicales													
01311	PALTA CRIOLLA SELVA	MMF2	1.76	1.62	-8.3%	1.69	1.63	1.60	1.63	1.63	1.63	1.60	1.60	0.0%
01311	PALTA FUERTE COSTA	MMF2	5.11	4.96	-2.9%	5.15	5.15	5.13	5.00	5.00	4.88	4.83	4.75	-1.7%
01311	PALTA HALL (SELVA)	MMF2	2.09	1.97	-5.8%	2.04	1.96	1.94	1.98	2.02	1.98	1.98	1.90	-4.0%
01311	PALTA LINDA (COSTA/SELVA)	MMF2	2.86	2.85	-0.2%	2.85	2.88	2.88	2.85	2.85	2.81	2.88	2.81	-2.4%
01312	PLATANO BIZCOCHO (SELVA)	MMF2	1.44	1.47	2.3%	1.51	1.53	1.49	1.46	1.46	1.49	1.43	1.42	-0.7%
01312	PLATANO MANZANO (SELVA)	MMF2	1.68	1.73	3.1%	1.73	1.73	1.73	1.75	1.77	1.77	1.69	1.67	-1.2%
01312	PLATANO MORADO (SELVA)	MMF2	3.08	3.08	0.2%	3.13	3.13	3.10	3.06	3.10	3.10	3.04	3.04	0.0%
01312	PLATANO SEDA (SELVA)	MMF2	1.87	1.82	-2.5%	1.86	1.81	1.79	1.83	1.85	1.83	1.82	1.82	0.0%
01312	PLATANO SEDA CONGO	MMF2	2.37	2.27	-4.3%	2.33	2.29	2.29	2.28	2.28	2.24	2.24	2.24	0.0%
01313	PLATANO BELLACO (SELVA)	MMF2	2.01	2.03	1.1%	2.04	2.04	2.02	2.02	2.02	2.03	2.03	2.03	0.0%
01313	PLATANO ISLA (SELVA)	MMF2	2.15	2.15	0.0%	2.11	2.06	2.06	2.15	2.15	2.18	2.19	2.23	1.8%
01313	PLATANO PAILLO/SELVA	MMF2	2.02	2.06	2.0%	2.06	2.06	2.06	2.04	2.04	2.05	2.09	2.08	-0.5%
01315	HIGO MADURO O BREVAS	MMF2	5.96	5.91	-0.8%	6.04	6.04	6.04	5.93	5.93	5.82	5.82	5.82	0.0%
01316	MANGO CRIOLLO PLANTA (COSTA)	MMF2	3.23	2.98	-7.7%	3.15	3.10	3.08	3.00	3.03	2.98	2.85	2.85	0.0%
01316	MANGO EDWARD PLANTA	MMF2	4.18	3.94	-5.6%	4.08	4.00	4.00	3.95	3.95	3.95	3.88	3.88	0.0%
01316	MANGO HADEN /HAYDE (PLANTA)	MMF2	3.14	3.01	-4.0%	3.08	3.05	3.08	3.08	3.08	3.00	2.93	2.88	-1.7%
01316	MANGO KAFRO / JAFRO (COSTA)	MMF2	4.66	4.51	-3.1%	4.58	4.58	4.58	4.55	4.55	4.48	4.43	4.43	0.0%
01316	MANGO KENT (COSTA)	MMF2	4.51	4.20	-7.0%	4.38	4.33	4.35	4.20					



Abastecimiento y Precios Mayoristas

de los principales productos comercializados en el GMMML y MM N°2 Frutas



Dirección General de Estadística, Seguimiento y Evaluación de Políticas - DGESEP
Dirección de Estadística e Información Agraria - DEIA

Sistema de Información de Abastecimiento y Precios (SISAP)

PRECIOS MAYORISTAS DE LOS PRINCIPALES PRODUCTOS COMERCIALIZADOS EN MERCADOS DE LIMA METROPOLITANA (\$/ por kg)														
CNPA	NOMBRE DEL PRODUCTO	MERCADO	Prom. del jue 4 al mié 10	Prom. del jue 11 al mié 17	Var. (%)	ene mié-10	ene jue-11	ene vie-12	ene sáb-13	ene dom-14	ene lun-15	ene mar-16	ene mié-17	Var % Hoy/ayer
01319	MARACUYA COSTA	MMF2	2.29	2.04	-11.0%	2.25	2.13	2.08	2.08	2.08	2.00	1.95	1.95	0.0%
01319	MARACUYA COSTA	GMMML	1.70	1.62	-4.8%	1.73	1.65	1.53	1.58	1.58	1.55	1.73	1.73	0.0%
01319	PEPINO RAYADO O MELON	MMF2	2.53	2.74	8.3%	2.58	2.65	2.70	2.70	2.70	2.73	2.85	2.88	1.1%
01319	ZAPOTE (MONTAÑA)	MMF2	5.04	4.79	-5.1%	4.88	4.85	4.85	4.88	4.93	4.65	4.68	4.68	0.0%
0132 Frutas cítricas														
01321	TORONJA COSTA CON PEPA	MMF2	3.56	3.65	2.5%	3.63	3.58	3.58	3.65	3.65	3.73	3.68	3.68	0.0%
01321	TORONJA SELVA CON PEPA	MMF2	2.25	2.34	4.0%	2.29	2.27	2.23	2.31	2.35	2.40	2.40	2.40	0.0%
01322	LIMA DULCE (COSTA)	MMF2	2.48	2.88	15.9%	2.45	2.48	2.53	2.88	2.93	3.05	3.08	3.18	3.2%
01322	LIMON DULCE - SELVA	MMF2	1.92	1.96	2.1%	1.94	1.93	1.93	1.99	2.01	1.96	1.94	1.95	0.5%
01322	LIMON SUTIL BOLSA	GMMML	1.32	1.48	12.3%	1.33	1.31	1.39	1.50	1.50	1.53	1.56	1.56	0.0%
01322	LIMON SUTIL CAJON	GMMML	1.52	1.61	6.5%	1.55	1.47	1.41	1.63	1.63	1.68	1.74	1.74	0.0%
01323	NARANJA PRIMAVERA (COSTA)	MMF2	1.77	1.98	12.2%	1.85	1.85	2.00	2.00	1.98	1.95	2.03	2.08	2.5%
01323	NARANJA TANGELO SELVA	MMF2	2.35	2.50	6.0%	2.40	2.43	2.44	2.49	2.49	2.52	2.53	2.57	1.6%
01323	NARANJA VALENCIA	MMF2	0.95	0.99	4.2%	0.99	1.01	1.00	1.02	1.02	0.98	0.98	0.95	-3.1%
01323	NARANJA WASHINGTON NAVAL(COSTA)	MMF2	4.80	4.96	3.3%	4.85	4.88	4.95	4.95	4.95	5.00	5.00	5.00	0.0%
01324	MANDARINA MALVACEA	MMF2	0.00	0.00	0.0%	0.00	0.00	0.00	0.00	0.00	0.00	0.00	0.00	0.0%
01324	MANDARINA SATSUMA (COSTA)	MMF2	2.83	3.11	9.6%	2.98	3.03	3.05	3.10	3.10	3.13	3.13	3.20	2.2%
01324	MANDARINA TANGERINA	MMF2	1.13	1.18	4.3%	1.16	1.16	1.16	1.20	1.20	1.17	1.17	1.22	4.3%
0133 Uvas														
01330	UVA ALFONSO LAVALETT (NEGRA)	MMF2	2.77	3.02	9.2%	2.90	2.96	2.98	3.02	3.02	3.04	3.06	3.08	0.7%
01330	UVA BORGOÑA	MMF2	2.45	2.58	5.3%	2.44	2.38	2.56	2.56	2.60	2.63	2.63	2.73	3.8%
01330	UVA ITALIA /AMERICANA-NACIONAL	MMF2	2.85	2.75	-3.6%	2.88	2.81	2.79	2.77	2.77	2.71	2.69	2.71	0.7%
01330	UVA PALESTINA	MMF2	2.81	3.00	6.5%	2.90	2.94	2.98	3.02	3.02	2.98	3.02	3.06	1.3%
01330	UVA QUEBRANTA/MOSCATEL	MMF2	3.25	3.01	-7.4%	3.06	3.06	3.04	3.02	3.04	2.98	2.98	2.96	-0.7%
01330	UVA RED GLOVE NACIONAL	MMF2	2.12	2.14	0.7%	2.23	2.29	2.21	2.15	2.15	2.06	2.06	2.04	-1.0%
01330	UVA ROSADA SIN PEPA	MMF2	2.77	2.75	-0.7%	2.79	2.79	2.77	2.73	2.77	2.73	2.77	2.71	-2.2%
01330	UVA SULTANINA NACIONAL	MMF2	0.00	0.00	0.0%	0.00	0.00	0.00	0.00	0.00	0.00	0.00	0.00	0.0%
0134 Frutas de pepita y frutas de hueso														
01341	MANZANA CTE/PARA AGUA	GMMML	1.23	1.25	1.2%	1.28	1.23	1.30	1.28	1.28	1.18	1.20	1.25	4.2%
01341	MANZANA CTE/PARA AGUA	MMF2	1.01	1.00	-1.1%	1.00	1.00	0.99	0.98	0.99	1.00	1.01	1.01	0.0%
01341	MANZANA DELICIA	MMF2	2.31	2.40	3.7%	2.36	2.36	2.40	2.39	2.39	2.39	2.43	2.44	0.4%
01341	MANZANA GOLDEN	MMF2	2.29	2.13	-7.2%	2.20	2.20	2.20	2.15	2.15	2.10	2.05	2.03	-1.0%
01341	MANZANA IMPORTADA (CHILENA)	MMF2	7.30	7.54	3.3%	7.33	7.33	7.54	7.54	7.56	7.58	7.58	7.66	1.1%
01341	MANZANA ISRAEL	MMF2	1.01	0.95	-5.7%	0.93	0.93	0.93	0.95	0.95	0.95	0.95	0.98	3.2%
01341	MANZANA WINTER	MMF2	2.01	1.95	-3.1%	1.99	1.98	1.98	1.95	1.97	1.93	1.91	1.91	0.0%
01342	MEMBRILLO CRIOLLO	MMF2	3.37	3.21	-4.5%	3.35	3.28	3.28	3.25	3.25	3.28	3.08	3.08	0.0%
01342	MEMBRILLO SERRANO	MMF2	3.10	3.09	-0.4%	3.07	3.11	3.11	3.09	3.09	3.11	3.05	3.05	0.0%
01342	PERA AGUA ITALIANA	MMF2	3.88	3.86	-0.5%	3.88	3.90	3.90	3.85	3.85	3.85	3.81	3.88	1.8%
01342	PERA AGUA PACKAM IMPORTADO	MMF2	7.06	6.90	-2.3%	7.10	7.08	6.88	6.88	6.86	6.88	6.88	6.83	-0.7%
01343	ALBARICOQUE	MMF2	4.14	4.08	-1.5%	4.23	4.15	4.15	4.08	4.13	4.03	4.00	4.00	0.0%
01345	CIRUELA NECTARINA (IMPORTADA)	MMF2	8.66	8.64	-0.2%	8.63	8.58	8.65	8.65	8.65	8.68	8.65	8.63	-0.2%
01345	MELOCOTON BLANQUILLO	MMF2	4.73	4.72	-0.2%	4.71	4.69	4.65	4.71	4.71	4.73	4.77	4.77	0.0%
01345	MELOCOTON DURAZNO HUAYCO	MMF2	5.29	5.17	-2.4%	5.23	5.13	5.10	5.13	5.13	5.19	5.19	5.29	1.9%
01346	CIRUELA SANTA ROSA/NACIONAL	MMF2	5.20	5.20	0.0%	5.43	0.00	0.00	0.00	0.00	0.00	0.00	0.00	0.0%
01349	LUCUMA DE SEDA (COSTA/SELVA)	MMF2	5.38	5.35	-0.4%	5.38	5.35	5.38	5.38	5.43	5.35	5.30	5.28	-0.4%
0135 Bayas y otras frutas														
01352	KIWI IMPORTADO CHILENO	MMF2	12.81	13.15	2.6%	12.92	12.92	13.13	13.13	13.15	13.23	13.23	13.23	0.0%
01354	FRESA AROMA	MMF2	0.00	0.00	0.0%	0.00	0.00	0.00	0.00	0.00	0.00	0.00	0.00	0.0%
01359	GRANADA (COSTA)	MMF2	3.42	3.13	-8.5%	3.30	3.22	3.22	3.20	3.20	3.05	3.05	2.98	-2.3%
01359	MAMEY (COSTA)	MMF2	4.31	4.28	-0.7%	4.18	4.18	4.18	4.23	4.25	4.33	4.38	4.43	1.1%
01359	TAMARINDO (CON CASCARA) COSTA	MMF2	5.83	5.79	-0.6%	5.75	5.75	5.75	5.75	5.73	5.85	5.85	5.85	0.0%
01359	TAMARINDO (SIN CASCARA) COSTA	MMF2	7.74	7.69	-0.7%	7.65	7.65	7.65	7.75	7.73	7.75	7.67	7.65	-0.3%
01359	TUNA AMARILLA	MMF2	2.29	2.33	1.9%	2.25	2.33	2.33	2.28	2.33	2.33	2.35	2.38	1.3%
01359	TUNA BLANCA (COSTA / SIERRA)	MMF2	2.39	2.35	-1.7%	2.33	2.33	2.35	2.35	2.35	2.38	2.35	2.35	0.0%
01359	TUNA MORADA/ROSADA	MMF2	2.30	2.31	0.6%	2.25	2.28	2.33	2.28	2.28	2.33	2.35	2.35	0.0%
014 SEMILLAS ACEITERAS Y FRUTOS OLEAGINOSOS														
01460	COCO (COSTA/SELVA)	MMF2	1.22	1.26	3.2%	1.22	1.17	1.17	1.17	1.17	1.39	1.37	1.39	1.5%
015 RAÍCES Y TUBÉRCULOS COMESTIBLES														
0151 Papas														
01510	PAPA AMARILLA/TUMBAY/TORNILLO/OTROS	GMMML	3.85	2.58	-33.1%	3.43	2.93	2.93	2.45	2.45	2.45	2.40	2.43	1.3%
01510	PAPA BLANCA/VALLE/OTROS	GMMML	1.28	1.03	-19.1%	1.19	1.18	1.10	1.03	1.03	1.03	0.93	0.93	0.0%
01510	PAPA CANCHAN	GMMML	1.41	1.36	-3.2%	1.50	1.58	1.53	1.33	1.33	1.33	1.20	1.23	2.5%
01510	PAPA COLOR/VALLE/OTROS	GMMML	1.34	1.33	-0.5%	1.45	1.49	1.46	1.30	1.30	1.30	1.21	1.24	2.5%
01510	PAPA HUAMANTANGA	GMMML	2.21	1.79	-19.0%	1.95	1.93	1.93	1.73	1.73	1.75	1.74	1.70	-2.3%
01510	PAPA HUAYRO (ROJO-MORO-NEGRO)RUNT/MAR/HU	GMMML	2.29	1.90	-17.0%	2.13	2.03	1.90	1.90	1.90	1.93	1.93	1.73	-10.4%
01510	PAPA NEGRA ANDINA	GMMML	1.35	1.28	-5.2%	1.34	1.34	1.34	1.30	1.30	1.33	1.13	1.20	6.2%
01510	PAPA PERRICHOLI	GMMML	0.00	0.00	0.0%	0.00	0.00	0.00	0.00	0.00	0.00	0.00	0.00	0.0%
01510	PAPA PERUANITA	GMMML	3.30	2.65	-19.9%	3.13	2.83	2.73	2.63	2.63	2.63	2.60	2.48	-4.6%
01510	PAPA ÚNICA	GMMML	1.27	1.30	2.4%	1.40	1.40	1.40	1.26	1.26	1.28	1.23	1.23	1.6%
01510	PAPA YUNGAY	GMMML	1.28	1.03	-19.1%	1.19	1.18	1.10	1.03	1.03	1.03	0.93	0.93	0.0%
0152	Yuca													
01520	YUCA AMARILLA/LEGITIM/NIERTA(COS/SEL)	GMMML	0.96	0.92	-3.6%	0.83	0.98	0.93	0.93	0.93	0.88	0.88	0.93	5.7%
0153 Camote														
01530	CAMOTE AMARILLO	GMMML	0.48	0.46	-5.1%	0.46	0.45	0.41	0.41	0.41	0.40	0.53	0.58	9.4%
01530	CAMOTE MORADO/LEG/MILA/MEI/PEPIN/PARAMON	GMMML	0.92	0.92	0.2%	0.95	0.94	0.90	0.93	0.93	0.93	0.90	0.90	0.0%
0159 Otras raíces y tubérculos comestibles														
01599	OLLUCO LARGO (SIN LAVAR/LAVADO)	GMMML	5.96	5.05	-15.4%	5.63	5.63	5.25	5.25	5.25	5.38	4.25	4.33	1.9%
01599	YACON (LACON)	MMF2	5.15	5.05	-1.9%	5.20	5.20	5.20	5.13	5.15	4.93	4.88	4.88	0.0%
016 ESTIMULANTES, ESPECIAS Y AROMÁTICOS														
01652	AJI PAPRIKA	GMMML	14.93	15.25	2.2%	15.25	15.38	15.38	15.38	15.38	15.25	15.25	14.75	-3.3%
01652	AJI SECO PANCA	GMMML	13.89	13.07	-5.9%	13.75	13.38	13.38	13.38	13.38	12.75	12.75	12.50	-2.0%
01654	CULANTRO (CRIOLLO/SERRANO)	GMMML	1.74	1.80	3.4%	1.67	1.59	1.50	1.67	1.67	2.17	1.83	2.17	