



Lima, 19 de enero del 2024

Gran Mercado Mayorista de Lima (GMML)

Esta madrugada se registró el ingreso de 7 086 toneladas de productos, cantidad menor en 14% respecto al promedio de los últimos cuatro viernes. Asimismo, ingresaron 2 019 toneladas de papa, cantidad menor en 24% respecto al promedio de los últimos cuatro viernes. 1/

Producto con buen precio: espinaca a S/ 1,70 por kilogramo

Tubérculos y raíces.- Esta mañana se registró el ingreso de 2504 toneladas de tubérculos, cantidad menor en 25% respecto al promedio de los últimos cuatro viernes. Ingresaron: papa, 2019 toneladas; 223 toneladas de camote; 156 toneladas de yuca y olluco, 106 toneladas.

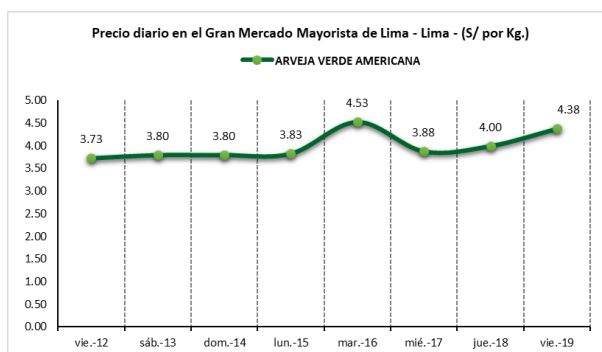
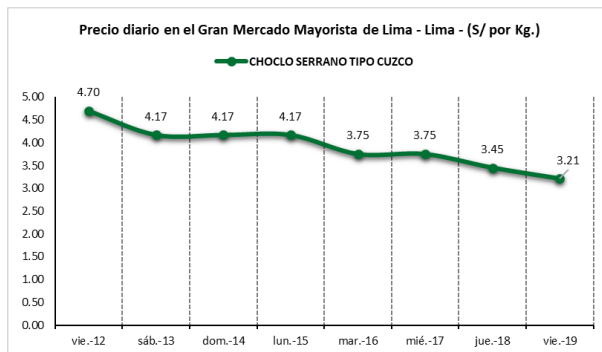
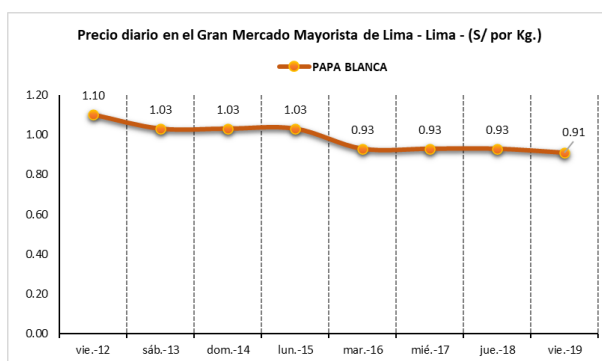
Los precios de los diferentes tubérculos no variaron significativamente respecto al día de ayer. Sólo por menor oferta subió: olluco largo de S/ 4,20 a S/ 4,33 por kilogramo.

Hortalizas.- Ingresaron 3309 toneladas de hortalizas, cantidad menor en 5% respecto al promedio de los últimos cuatro viernes. Los productos que destacaron en el ingreso fueron: zanahoria, 488 toneladas; choclo tipo cusco, 431 toneladas; pepinillo, 308 toneladas y tomate, 306 toneladas.

Los precios de algunas hortalizas bajaron por mayor stock: pimiento morrón de S/ 1,83 a S/ 1,46; brócoli de S/ 2,83 a S/ 2,63; choclo tipo cusco de S/ 3,45 a S/ 3,21 y espinaca de S/ 1,78 a S/ 1,70 por kilogramo. Mientras que por mayor demanda subió: zapallo macre de S/ 1,28 a S/ 1,33; ají rocoto de S/ 1,53 a S/ 1,67 y ají escabeche de S/ 2,50 a S/ 2,73 por kilogramo.

Hortalizas leguminosas verdes.- Ingresaron 275 toneladas de leguminosas verdes, cantidad menor en 31% respecto al promedio de los últimos cuatro viernes. Los productos que ingresaron fueron: arveja verde, 142 toneladas; haba verde, 26 toneladas y vainita verde, 71 toneladas.

Por mayor demanda, los precios de las leguminosas subieron respecto al día de ayer: haba verde serrana de S/ 0,90 a S/ 0,93; arveja verde americana de S/ 4,00 a S/ 4,38; arveja verde blanca serrana de S/ 3,53 a S/ 4,13 y vainita americana de S/ 1,88 a S/ 2,20 por kilogramo.





PERÚ

Ministerio de Desarrollo Agrario y Riego

SISAP

Abastecimiento y Precios Mayoristas

de los principales productos comercializados en el GMML y MM N°2 Frutas



Dirección General de Estadística, Seguimiento y Evaluación de Políticas - DGESEP
Dirección de Estadística e Información Agraria - DEIA

Sistema de Información de Abastecimiento y Precios (SISAP)

Mercado Mayorista de Frutas N° 2

Esta madrugada se registró el ingreso de 2 380 toneladas de frutas, cantidad similar al promedio de los últimos cuatro viernes. Las frutas que destacaron en el ingreso fueron: plátano, naranja, papaya, piña y manzana.

Producto con buen precio: plátano bizcocho a S/ 1,35 por kilogramo

Naranja:

Esta fruta, en lo que va al mes de enero, ingresa de los departamento de Junín (89%), provincias de Chanchamayo y Satipo; y Lima (11%), provincias de Huaral y Huaura.

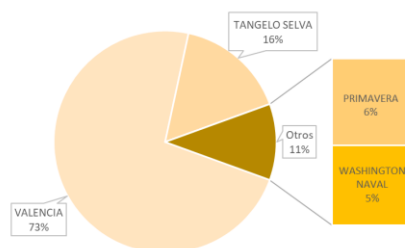
MERCADO MAYORISTA N°2 DE FRUTAS: PRECIOS DE LA NARANJA, SEGÚN VARIEDAD (S/ por kilogramo)

VARIEDAD	AYER	HOY
Primavera	2.18	2.23
Tangelo selva	2.57	2.57
Valencia	0.94	0.92
Washington naval	5.03	5.10

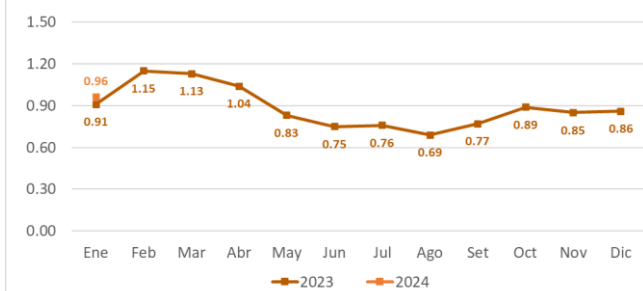
Fuente: SIEA



MERCADO MAYORISTA N°2 DE FRUTAS: INGRESO DE NARANJA SEGÚN VARIEDAD, ENERO 2024



MERCADO MAYORISTA N°2 DE FRUTAS: PRECIO DE LA NARANJA VALENCIA, 2023 - 2024 (S/ por kg)



Precio de las demás frutas:

En cuanto al precio de las demás frutas, por mayor oferta bajó respecto al día de ayer: palta fuerte costa de S/ 4,75 a S/ 4,65 y granadilla selva de S/ 4,88 a S/ 4,83 por kilogramo.

Mientras que subió respecto al día de ayer: melocotón durazno huayco de S/ 5,31 a S/ 5,38; manzana delicia (costa) de S/ 2,44 a S/ 2,50 y uva italia de S/ 2,75 a S/ 2,85 por kilogramo.

Los precios del resto de frutas se mantuvieron o no variaron significativamente.



BICENTENARIO PERÚ 2024



Abastecimiento y Precios Mayoristas

de los principales productos comercializados en el GMMML y MM N°2 Frutas



Dirección General de Estadística, Seguimiento y Evaluación de Políticas - DGESEP
Dirección de Estadística e Información Agraria - DEIA

Sistema de Información de Abastecimiento y Precios (SISAP)

PRECIOS MAYORISTAS DE LOS PRINCIPALES PRODUCTOS COMERCIALIZADOS EN MERCADOS DE LIMA METROPOLITANA (\$/ por kg)														
CNPA	NOMBRE DEL PRODUCTO	MERCADO	Prom. del sáb 6 al vie 12	Prom. del sáb 13 al vie 19	Var. (%)	ene vie-12	ene sáb-13	ene dom-14	ene lun-15	ene mar-16	ene mié-17	ene jue-18	ene vie-19	Var % Hoy/ayer
011	CEREALES													
01122	MAIZ MARLO/CORONTA DE MAIZ	GMMML	11.18	11.18	0.0%	11.25	11.25	11.25	11.25	11.00	11.50	10.75	11.25	4.7%
01122	MAIZ MORADO	GMMML	3.02	3.31	9.5%	3.08	3.13	3.13	3.05	3.65	3.65	3.25	3.33	2.5%
012	HORTALIZAS													
0121	Hortalizas de hoja o de tallo													
01211	ESPARRAGO FRESCO	GMMML	5.93	5.97	0.6%	6.00	6.00	6.00	6.00	6.00	5.76	6.00	6.00	0.0%
01219	ACELGA (CRIOLLA/SERRANA)	GMMML	3.45	3.26	-5.6%	2.88	2.75	2.75	3.25	3.13	3.25	3.83	3.83	0.0%
01214	LECHUGA AMERICANA (CRIOLLA/SERRANA)	GMMML	1.14	1.26	10.3%	1.08	1.08	1.08	1.08	1.33	1.46	1.46	1.33	-8.9%
01214	LECHUGA CRIOLLA SEDA	GMMML	2.85	2.48	-13.0%	2.58	2.50	2.50	2.58	2.50	2.58	2.50	2.17	-13.2%
01214	LECHUGA ROMANA HIDROPONICA/B/R/O	GMMML	1.09	1.07	-2.4%	1.08	1.13	1.13	1.13	1.04	1.04	1.04	0.96	-7.7%
01213	BROCCOLI	GMMML	3.23	2.75	-15.0%	2.75	2.88	2.88	2.88	2.38	2.75	2.83	2.63	-7.1%
01212	COL CHINA/LONGAPA	GMMML	3.62	4.13	14.0%	3.23	3.96	3.96	3.96	3.92	3.92	4.38	4.79	9.4%
01212	COL CORAZON (CRIOLLA/SERRANA)	GMMML	0.72	0.68	-6.1%	0.75	0.75	0.75	0.68	0.64	0.64	0.63	0.66	4.8%
01213	COLIFLOR (CRIOLLA/SERRANA)	GMMML	0.81	0.72	-11.0%	0.75	0.79	0.79	0.75	0.75	0.68	0.64	0.63	-1.6%
01215	ESPINACA (CRIOLLA/SERRANA)	GMMML	1.74	1.77	1.7%	1.70	1.63	1.63	1.63	2.13	1.88	1.78	1.70	-4.5%
01219	PEREIL (CRIOLLO/SERRANO)	GMMML	1.84	1.84	-0.3%	1.63	1.75	1.75	2.25	1.75	1.75	1.83	1.78	-2.7%
01212	PACCHOY	GMMML	7.65	7.85	2.6%	7.92	7.83	7.83	7.83	8.75	8.75	7.71	6.25	-18.9%
01216	ALCACHOFA SERRANA/VALLE/QUEBRADA/HELADA	GMMML	4.38	4.43	1.3%	4.44	4.44	4.44	4.38	4.38	4.31	4.63	4.44	-4.1%
01212	HOLANTAU/HORGANICA	GMMML	15.64	21.64	38.4%	20.50	22.50	22.50	24.25	21.50	20.50	19.00	21.25	11.8%
0122	Melones													
01221	SANDIA VAR.	MMF2	0.78	0.79	1.1%	0.78	0.78	0.78	0.78	0.78	0.80	0.80	0.80	0.0%
01229	MELON COQUITO	MMF2	1.07	1.17	9.3%	1.15	1.19	1.19	1.17	1.17	1.19	1.15	1.15	0.0%
0123	Hortalizas de fruto													
01231	AJI AMARILLO SECO	GMMML	13.54	13.38	-1.2%	13.38	13.38	13.38	13.25	13.25	13.25	13.50	13.63	1.0%
01231	AJI ESCABECHE FRESCO/ZANAHOR/LISO	GMMML	2.87	2.73	-5.1%	2.73	2.78	2.78	2.73	2.83	2.75	2.50	2.73	9.2%
01231	AJI MONTAÑA/CHANCHAMAYO/COSTA/SELVA	GMMML	3.80	5.48	44.2%	3.25	3.50	3.50	3.38	5.50	7.50	7.63	7.38	-3.3%
01231	AJI ROCOTO (COSTA/SIERRA/SELVA)	GMMML	1.54	1.37	-11.0%	1.01	1.11	1.11	1.18	1.46	1.53	1.53	1.67	9.2%
01231	PIMIENTO MORRON/NIE/PAPR/LAR/PAL/SED/PI	GMMML	1.48	1.51	2.4%	1.46	1.46	1.46	1.46	1.46	1.46	1.83	1.46	-20.2%
01232	PEPINILLO	GMMML	1.04	1.29	23.7%	1.04	1.21	1.21	1.17	1.29	1.38	1.38	1.38	0.0%
01233	BERENUENA (CRIOLLA/SERRANA)	GMMML	7.51	7.83	4.2%	7.60	7.60	7.60	7.50	7.60	7.60	8.40	8.50	1.2%
01234	TOMATE KATIA	GMMML	1.20	1.37	13.5%	1.16	1.34	1.34	1.34	1.53	1.34	1.34	1.34	0.0%
01235	ZAPALLO ITALIANO	GMMML	1.42	1.43	0.9%	1.44	1.48	1.48	1.48	1.44	1.42	1.29	1.42	10.1%
01235	ZAPALLO LOCHE	GMMML	8.12	8.47	4.4%	8.50	8.50	8.50	8.33	8.33	8.50	8.83	8.33	-5.7%
01235	ZAPALLO MACRE(COSTA/SIERRA/SELVA)	GMMML	1.42	1.27	-10.4%	1.25	1.28	1.28	1.25	1.25	1.25	1.28	1.33	3.9%
01239	CAIGUA (SELVA)	GMMML	3.30	3.33	0.7%	3.54	3.44	3.44	3.44	3.65	3.54	3.02	2.77	-8.3%
0124	Hortalizas leguminosas verdes													
01241	FREJOLITO CHINO	GMMML	2.50	2.50	0.0%	2.50	2.50	2.50	2.50	2.50	2.50	2.50	2.50	0.0%
01241	FRIJOL VERDE CANARIO	GMMML	2.02	2.61	29.2%	3.25	2.75	2.75	2.83	2.33	2.53	2.78	2.33	-16.2%
01241	PALLAR VERDE SERRUCHO	GMMML	2.28	2.51	9.7%	2.25	2.20	2.20	2.33	2.48	2.70	2.75	2.88	4.7%
01241	VAINITA AMERICANA/SEDA/PITO/CORRIENT/MAD	GMMML	1.39	1.95	40.3%	1.30	1.73	1.73	2.18	2.10	1.80	1.88	2.20	17.0%
01242	ARVEJA VERDE AMERICANA/(CRIOLLA/SERRANA)	GMMML	3.65	4.03	10.4%	3.73	3.80	3.80	3.83	4.53	3.88	4.00	4.38	9.5%
01242	ARVEJA VERDE BLANCA SERRANA	GMMML	3.27	3.61	10.5%	3.28	3.33	3.33	3.35	4.13	3.48	3.53	4.13	17.0%
01243	HABA VERDE SERRANA	GMMML	0.90	0.80	-10.8%	0.73	0.70	0.70	0.68	0.80	0.88	0.90	0.93	3.3%
0125	Hortalizas de raíz, bulbosas o tuberosas													
01251	NABO (CRIOLLO/SERRANO)	GMMML	2.43	2.57	5.6%	2.25	2.38	2.38	2.75	2.63	2.75	2.70	2.38	-11.9%
01251	ZANAHORIA	GMMML	0.61	0.45	-25.6%	0.40	0.40	0.40	0.42	0.52	0.48	0.48	0.47	-2.1%
01252	AJO CRIOLLO O NAPURI	GMMML	6.99	7.81	11.7%	7.75	7.75	7.75	7.88	7.88	7.88	7.75	7.75	0.0%
01252	AJO MORADO/BARRAN/LEGIT/ARICOTA/OTROS	GMMML	9.36	12.07	29.0%	10.75	11.63	11.63	11.75	12.25	12.50	12.50	12.25	-2.0%
01253	CEBOLLA CABEZA BLANCA NACIONAL	GMMML	2.23	2.26	1.2%	2.25	2.28	2.28	2.25	2.25	2.23	2.23	2.28	2.2%
01253	CEBOLLA CABEZA ROJA	GMMML	0.99	0.97	-2.3%	0.98	1.00	1.00	1.03	0.98	0.95	0.90	0.90	0.0%
01253	CEBOLLA CHINA (CRIOLLA/SERRANA)	GMMML	5.45	5.95	9.2%	5.25	5.38	5.38	5.50	5.50	5.75	6.50	7.63	17.4%
01254	PORO (CRIOLLO/SERRANO)	GMMML	1.23	1.05	-14.4%	1.01	0.92	0.92	1.06	0.96	0.96	1.15	1.40	21.7%
01259	BETERRAGA (CRIOLLA/SERRANA)	GMMML	1.65	1.74	5.4%	1.51	1.51	1.51	2.33	1.84	1.73	1.60	1.67	4.4%
01259	RABANITO (CRIOLLO/SERRANO)	GMMML	3.72	4.12	10.7%	3.84	3.67	3.67	4.33	4.17	4.33	4.33	4.33	0.0%
0129	Hortalizas frescas, n.c.p.													
01290	CHOCLO TIPO CUSCO	GMMML	4.90	3.81	-22.2%	4.70	4.17	4.17	4.17	3.75	3.75	3.45	3.21	-7.0%
01290	APIO CRIOLLO/SERRANO	GMMML	1.38	2.18	58.6%	1.50	1.83	1.83	2.17	2.17	2.25	2.50	2.54	1.6%
013	FRUTAS Y NUECES													
0131	Frutas tropicales y subtropicales													
01311	PALTA CRIOLLA SELVA	MMF2	1.70	1.60	-6.3%	1.60	1.63	1.63	1.63	1.60	1.60	1.54	1.54	0.0%
01311	PALTA FUERTE COSTA	MMF2	5.12	4.84	-5.5%	5.13	5.00	5.00	4.88	4.83	4.75	4.75	4.65	-2.1%
01311	PALTA HALL (SELVA)	MMF2	2.04	1.95	-4.3%	1.94	1.98	2.02	1.98	1.98	1.90	1.90	1.88	-1.1%
01311	PALTA LINDA (COSTA/SELVA)	MMF2	2.86	2.83	-1.1%	2.88	2.85	2.85	2.81	2.88	2.81	2.81	2.77	-1.4%
01312	PLATANO BIZCOCHO (SELVA)	MMF2	1.46	1.43	-2.5%	1.49	1.46	1.46	1.49	1.43	1.42	1.38	1.35	-2.2%
01312	PLATANO MANZANO (SELVA)	MMF2	1.69	1.70	0.5%	1.73	1.75	1.77	1.77	1.69	1.67	1.64	1.61	-1.8%
01312	PLATANO MORADO (SELVA)	MMF2	3.08	3.04	-1.5%	3.10	3.06	3.10	3.10	3.04	3.04	2.96	2.96	0.0%
01312	PLATANO SEDA (SELVA)	MMF2	1.85	1.80	-2.6%	1.79	1.83	1.85	1.83	1.82	1.82	1.74	1.71	-1.7%
01312	PLATANO SEDA CONGO	MMF2	2.35	2.24	-4.6%	2.29	2.28	2.28	2.24	2.24	2.24	2.21	2.19	-0.9%
01313	PLATANO BELLACO (SELVA)	MMF2	2.02	2.01	-0.4%	2.02	2.02	2.02	2.03	2.03	2.03	1.99	1.98	-0.5%
01313	PLATANO ISLA (SELVA)	MMF2	2.12	2.20	3.6%	2.06	2.15	2.15	2.18	2.19	2.23	2.23	2.24	0.4%
01313	PLATANO PALILLO/SELVA	MMF2	2.04	2.05	0.6%	2.06	2.04	2.04	2.05	2.09	2.08	2.04	2.02	-1.0%
01315	HIGO MADURO O BREVAS	MMF2	5.99	5.87	-2.1%	6.04	5.93	5.93	5.82	5.82	5.82	5.82	5.93	1.9%
01316	MANGO CRIOLLO PLANTA (COSTA)	MMF2	3.20	2.92	-9.0%	3.08	3.00	3.03	2.98	2.85	2.85	2.85	2.85	0.0%
01316	MANGO EDWARD PLANTA	MMF2	4.09	3.91	-4.3%	4.00	3.95	3.95	3.95	3.88	3.88	3.88	3.88	0.0%
01316	MANGO HADEN /HAYDE (PLANTA)	MMF2	3.10	2.96	-4.6%	3.08	3.08	3.08	3.00	2.93	2.88	2.88	2.85	-1.0%
01316	MANGO KAFRO / JAFRO (COSTA)	MMF2	4.62	4.47	-3.2%	4.58	4.55	4.55	4.48	4.43	4.43	4.43	4.43	0.0%
01316	MANGO KENT (COSTA)	MMF2	4.43	4.12	-6.9%	4.35	4.20	4.23	4.15					



Abastecimiento y Precios Mayoristas

de los principales productos comercializados en el GMMML y MM N°2 Frutas



Dirección General de Estadística, Seguimiento y Evaluación de Políticas - DGESEP
Dirección de Estadística e Información Agraria - DEIA

Sistema de Información de Abastecimiento y Precios (SISAP)

PRECIOS MAYORISTAS DE LOS PRINCIPALES PRODUCTOS COMERCIALIZADOS EN MERCADOS DE LIMA METROPOLITANA (\$/ por kg)														
CNPA	NOMBRE DEL PRODUCTO	MERCADO	Prom. del sáb 6 al vie 12	Prom. del sáb 13 al vie 19	Var. (%)	ene vie-12	ene sáb-13	ene dom-14	ene lun-15	ene mar-16	ene mié-17	ene jue-18	ene vie-19	Var % Hoy/ayer
01319	MARACUYA COSTA	MMF2	2.23	1.97	-11.3%	2.08	2.08	2.08	2.00	1.95	1.95	1.88	1.88	0.0%
01319	MARACUYA COSTA	GMMML	1.66	1.54	-7.6%	1.53	1.58	1.58	1.55	1.73	1.73	1.30	1.30	0.0%
01319	PEPINO RAYADO O MELON	MMF2	2.59	2.83	9.0%	2.70	2.70	2.70	2.73	2.85	2.88	2.95	2.98	1.0%
01319	ZAPOTE (MONTAÑA)	MMF2	4.97	4.73	-4.9%	4.85	4.88	4.93	4.65	4.68	4.68	4.65	4.63	-0.4%
0132 Frutas cítricas														
01321	TORONJA COSTA CON PEPA	MMF2	3.57	3.70	3.7%	3.58	3.65	3.65	3.73	3.68	3.68	3.75	3.78	0.8%
01321	TORONJA SELVA CON PEPA	MMF2	2.25	2.39	5.9%	2.23	2.31	2.35	2.40	2.40	2.40	2.44	2.40	-1.6%
01322	LIMA DULCE (COSTA)	MMF2	2.49	3.08	23.7%	2.52	2.88	2.93	3.05	3.08	3.18	3.23	3.18	-1.5%
01322	LIMON DULCE - SELVA	MMF2	1.93	1.96	1.6%	1.93	1.99	2.01	1.96	1.94	1.95	1.93	1.93	0.0%
01322	LIMON SUTIL BOLSA	GMMML	1.33	1.54	15.1%	1.39	1.50	1.50	1.53	1.56	1.56	1.53	1.57	2.6%
01322	LIMON SUTIL CAJON	GMMML	1.50	1.69	12.4%	1.41	1.63	1.63	1.68	1.74	1.74	1.72	1.66	-3.5%
01323	NARANJA PRIMAVERA (COSTA)	MMF2	1.82	2.06	13.3%	2.00	2.00	1.98	1.95	2.03	2.08	2.18	2.23	2.3%
01323	NARANJA TANGELO SELVA	MMF2	2.40	2.53	5.7%	2.44	2.49	2.49	2.52	2.53	2.57	2.57	2.57	0.0%
01323	NARANJA VALENCIA	MMF2	0.98	0.97	-0.4%	1.00	1.02	1.02	0.98	0.98	0.95	0.94	0.92	-2.1%
01323	NARANJA WASHINGTON NAVAL(COSTA)	MMF2	4.85	5.00	3.2%	4.95	4.95	4.95	5.00	5.00	5.00	5.03	5.10	1.4%
01324	MANDARINA MALVACEA	MMF2	0.00	0.00	0.0%	0.00	0.00	0.00	0.00	0.00	0.00	0.00	0.00	0.0%
01324	MANDARINA SATSUMA (COSTA)	MMF2	2.93	3.16	7.8%	3.05	3.10	3.10	3.13	3.13	3.20	3.20	3.23	0.9%
01324	MANDARINA TANGERINA	MMF2	1.14	1.20	5.0%	1.16	1.20	1.20	1.17	1.17	1.22	1.20	1.22	1.7%
0133 Uvas														
01330	UVA ALFONSO LAVALETT (NEGRA)	MMF2	2.86	3.07	7.2%	2.98	3.02	3.02	3.04	3.06	3.08	3.13	3.13	0.0%
01330	UVA BORGOÑA	MMF2	2.47	2.67	7.9%	2.56	2.56	2.60	2.63	2.63	2.73	2.73	2.81	2.9%
01330	UVA ITALIA /AMERICANA-NACIONAL	MMF2	2.85	2.75	-3.6%	2.79	2.77	2.77	2.71	2.69	2.71	2.75	2.85	3.6%
01330	UVA PALESTINA	MMF2	2.89	3.04	5.0%	2.98	2.98	3.02	2.98	3.02	3.06	3.04	3.15	3.6%
01330	UVA QUEBRANTA/MOSCATEL	MMF2	3.14	2.98	-5.2%	3.04	3.02	3.04	2.98	2.98	2.96	2.90	2.96	2.1%
01330	UVA RED GLOVE NACIONAL	MMF2	2.18	2.06	-5.4%	2.21	2.15	2.15	2.06	2.06	2.04	1.98	1.98	0.0%
01330	UVA ROSADA SIN PEPA	MMF2	2.76	2.74	-0.7%	2.77	2.73	2.77	2.73	2.77	2.71	2.73	2.73	0.0%
01330	UVA SULTANINA NACIONAL	MMF2	0.00	0.00	0.0%	0.00	0.00	0.00	0.00	0.00	0.00	0.00	0.00	0.0%
0134 Frutas de pepita y frutas de hueso														
01341	MANZANA CTE/PARA AGUA	GMMML	1.26	1.29	1.9%	1.30	1.28	1.28	1.18	1.20	1.25	1.43	1.40	-2.1%
01341	MANZANA CTE/PARA AGUA	MMF2	1.00	1.00	-0.1%	0.99	0.98	0.99	1.00	1.01	1.01	1.00	0.99	-1.0%
01341	MANZANA DELICIA	MMF2	2.34	2.43	3.5%	2.40	2.39	2.39	2.43	2.44	2.44	2.44	2.50	2.5%
01341	MANZANA GOLDEN	MMF2	2.24	2.09	-6.8%	2.20	2.15	2.15	2.10	2.05	2.03	2.05	2.08	1.5%
01341	MANZANA IMPORTADA (CHILENA)	MMF2	7.36	7.67	4.2%	7.54	7.54	7.56	7.58	7.58	7.66	7.88	7.86	-0.3%
01341	MANZANA ISRAEL	MMF2	0.96	0.96	0.0%	0.93	0.95	0.95	0.95	0.95	0.98	0.98	0.98	0.0%
01341	MANZANA WINTER	MMF2	2.00	1.94	-3.1%	1.98	1.95	1.97	1.93	1.91	1.91	1.94	1.94	0.0%
01342	MEMBRILLO CRIOLLO	MMF2	3.35	3.19	-4.9%	3.28	3.25	3.25	3.28	3.08	3.08	3.18	3.18	0.0%
01342	MEMBRILLO SERRANO	MMF2	3.11	3.07	-1.3%	3.11	3.09	3.09	3.11	3.05	3.05	3.05	3.03	-0.7%
01342	PERA AGUA ITALIANA	MMF2	3.89	3.84	-1.3%	3.90	3.85	3.85	3.85	3.81	3.88	3.85	3.81	-1.0%
01342	PERA AGUA PACKAM IMPORTADO	MMF2	7.07	6.87	-2.8%	6.88	6.88	6.86	6.88	6.88	6.83	6.83	6.89	0.6%
01343	ALBARICOQUE	MMF2	4.15	4.02	-3.2%	4.15	4.08	4.13	4.03	4.00	4.00	3.95	3.95	0.0%
01345	CIRUELA NECTARINA (IMPORTADA)	MMF2	8.63	8.77	1.6%	8.65	8.65	8.65	8.68	8.65	8.63	9.08	9.08	0.0%
01345	MELOCOTON BLANQUILLO	MMF2	4.71	4.73	0.4%	4.65	4.71	4.71	4.73	4.77	4.77	4.71	4.71	0.0%
01345	MELOCOTON DURAZNO HUAYCO	MMF2	5.22	5.23	0.2%	5.10	5.13	5.13	5.19	5.19	5.29	5.31	5.38	1.3%
01346	CIRUELA SANTA ROSA/NACIONAL	MMF2	5.23	5.23	0.0%	0.00	0.00	0.00	0.00	0.00	0.00	0.00	0.00	0.0%
01349	LUCUMA DE SEDA (COSTA/SELVA)	MMF2	5.36	5.33	-0.7%	5.38	5.38	5.43	5.35	5.30	5.28	5.28	5.28	0.0%
0135 Bayas y otras frutas														
01352	KIWI IMPORTADO CHILENO	MMF2	12.91	13.21	2.4%	13.13	13.13	13.15	13.23	13.23	13.23	13.25	13.25	0.0%
01354	FRESA AROMA	MMF2	0.00	0.00	0.0%	0.00	0.00	0.00	0.00	0.00	0.00	0.00	0.00	0.0%
01359	GRANADA (COSTA)	MMF2	3.33	3.04	-8.9%	3.22	3.20	3.20	3.05	3.05	2.98	2.89	2.89	0.0%
01359	MAMEY (COSTA)	MMF2	4.25	4.33	2.0%	4.18	4.23	4.25	4.33	4.38	4.43	4.38	4.33	-1.1%
01359	TAMARINDO (CON CASCARA) COSTA	MMF2	5.79	5.80	0.1%	5.75	5.75	5.73	5.85	5.85	5.85	5.77	5.77	0.0%
01359	TAMARINDO (SIN CASCARA) COSTA	MMF2	7.70	7.72	0.2%	7.65	7.75	7.73	7.75	7.67	7.65	7.75	7.75	0.0%
01359	TUNA AMARILLA	MMF2	2.29	2.35	2.5%	2.33	2.28	2.33	2.33	2.35	2.38	2.38	2.38	0.0%
01359	TUNA BLANCA (COSTA / SIERRA)	MMF2	2.36	2.34	-0.5%	2.35	2.35	2.35	2.38	2.35	2.35	2.33	2.30	-1.3%
01359	TUNA MORADA/ROSADA	MMF2	2.29	2.34	2.0%	2.33	2.28	2.28	2.33	2.35	2.35	2.38	2.38	0.0%
014 SEMILLAS ACETERAS Y FRUTOS OLEAGINOSOS														
01460	COCO (COSTA/SELVA)	MMF2	1.21	1.31	8.4%	1.17	1.17	1.17	1.39	1.37	1.39	1.33	1.33	0.0%
015 RAICES Y TUBERCULOS COMESTIBLES														
0151 Papas														
01510	PAPA AMARILLA/TUMBAY/TORNILLO/OTROS	GMMML	3.55	2.48	-30.1%	2.93	2.45	2.45	2.45	2.40	2.43	2.60	2.60	0.0%
01510	PAPA BLANCA/VALLE/OTROS	GMMML	1.23	0.97	-21.0%	1.10	1.03	1.03	1.03	0.93	0.93	0.93	0.91	-2.2%
01510	PAPA CANCHAN	GMMML	1.48	1.24	-16.6%	1.53	1.33	1.33	1.33	1.20	1.23	1.13	1.11	-1.8%
01510	PAPA COLOR/VALLE/OTROS	GMMML	1.39	1.24	-10.9%	1.46	1.30	1.30	1.30	1.21	1.24	1.16	1.16	0.0%
01510	PAPA HUAMANTANGA	GMMML	2.16	1.78	-17.6%	1.93	1.73	1.73	1.75	1.74	1.70	1.93	1.88	-2.6%
01510	PAPA HUAYRO (ROJO-MORO-NEGRO)RUNT/MAR/H/U	GMMML	2.18	1.95	-10.9%	1.90	1.90	1.90	1.93	1.93	1.73	2.13	2.10	-1.4%
01510	PAPA NEGRA ANDINA	GMMML	1.35	1.23	-9.2%	1.34	1.30	1.30	1.33	1.13	1.20	1.18	1.16	-1.7%
01510	PAPA PERRICHOLI	GMMML	0.00	0.00	0.0%	0.00	0.00	0.00	0.00	0.00	0.00	0.00	0.00	0.0%
01510	PAPA PERUANITA	GMMML	3.17	2.55	-19.5%	2.73	2.63	2.63	2.63	2.60	2.48	2.43	2.43	0.0%
01510	PAPA ÚNICA	GMMML	1.30	1.24	-4.7%	1.40	1.26	1.26	1.28	1.23	1.25	1.20	1.20	0.0%
01510	PAPA YUNGAY	GMMML	1.23	0.97	-21.0%	1.10	1.03	1.03	1.03	0.93	0.93	0.93	0.91	-2.2%
0152 Yuca														
01520	YUCA AMARILLA/LEGITIM/INERTA(COS/SEL)	GMMML	0.93	0.91	-1.5%	0.93	0.93	0.93	0.88	0.88	0.93	0.93	0.90	-3.2%
0153 Camote														
01530	CAMOTE AMARILLO	GMMML	0.46	0.50	10.3%	0.41	0.41	0.41	0.40	0.53	0.58	0.60	0.60	0.0%
01530	CAMOTE MORADO/LEG/MILA/MEI/PEPIN/PARAMON	GMMML	0.93	0.91	-1.5%	0.90	0.93	0.93	0.93	0.90	0.90	0.88	0.93	5.7%
0159 Otras raíces y tubérculos comestibles														
01599	OLLUCO LARGO (SIN LAVAR/LAVADO)	GMMML	5.87	4.71	-19.7%	5.25	5.25	5.25	5.38	4.25	4.33	4.20	4.33	3.1%
01599	YACON (LACON)	MMF2	5.17	4.86	-6.0%	5.20	5.13	5.15	4.93	4.88	4.88	4.55	4.48	-1.5%
016 ESTIMULANTES, ESPECIAS Y AROMÁTICOS														
01652	AJI PAPRIKA	GMMML	15.14	15.00	-0.9%	15.38	15.38	15.38	15.25	15.25	14.75	14.50	14.50	0.0%
01652	AJI SECO PANCA	GMMML	13.79	12.66	-8.2%	13.38	13.38	13.38	12.75	12.75	12.50	12.50	11.38	-9.0%
01654	CULANTRO (CRIOLLO/SERRANO)	GMMML	1.62	2.04	25.5%	1.50	1.67	1.67	2.17	1.83	2.17	2.33	2.42	3.9%
01657	KION (COSTA/SELVA)	GMMML	4.52	5.36	18									