



PERÚ

Ministerio de Desarrollo Agrario y Riego

SISAP

Abastecimiento y Precios Mayoristas

de los principales productos comercializados en el GMML y MM N°2 Frutas



Dirección General de Estadística, Seguimiento y Evaluación de Políticas - DGESEP
Dirección de Estadística e Información Agraria - DEIA

Sistema de Información de Abastecimiento y Precios (SISAP)

Lima, 25 de enero del 2024

Gran Mercado Mayorista de Lima (GMML)

Esta madrugada se registró el ingreso de 10 105 toneladas de productos, cantidad mayor en 8% respecto al promedio de los últimos cuatro jueves. Asimismo, ingresaron 2 558 toneladas de papa, cantidad mayor en 21% respecto al promedio de los últimos cuatro jueves. 1/

Producto con buen precio: papa yungay a S/ 0,96 por kilogramo

Tubérculos y raíces.- Esta mañana se registró el ingreso de 3160 toneladas de tubérculos, cantidad mayor en 9% respecto al promedio de los últimos cuatro jueves e ingresaron: 2558 toneladas de papa; 304 toneladas de camote; 194 toneladas de yuca y 104 toneladas de olluco.

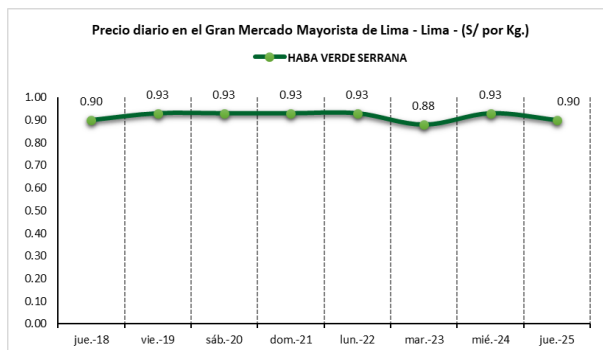
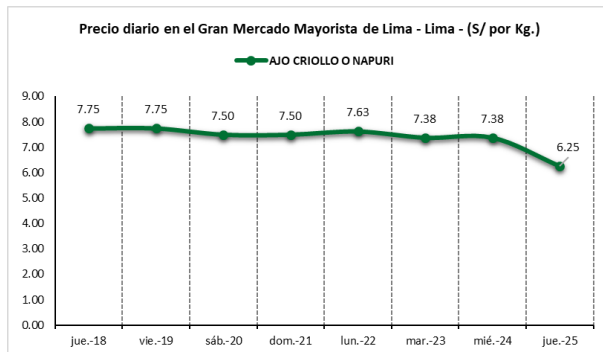
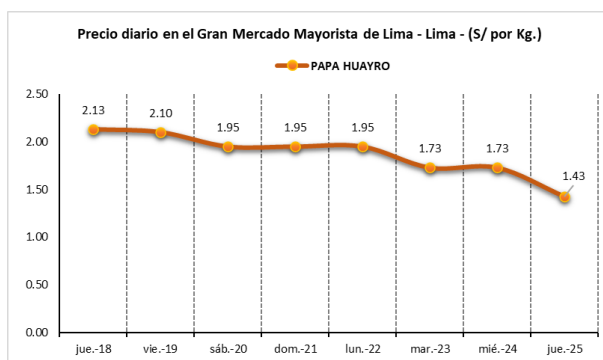
Alto ingreso de tubérculos al mercado mayorista y los precios bajaron respecto al día de ayer: papa huayro de S/ 1,73 a S/ 1,43; papa blanca (yungay) de S/ 1,08 a S/ 0,96; camote amarillo de S/ 0,50 a S/ 0,48; olluco largo de S/ 4,83 a S/ 4,73; papa amarilla de S/ 3,28 a S/ 3,25 y papa color (canchan y única) de S/ 1,16 a S/ 1,15 por kilogramo.

Hortalizas.- Hoy ingresaron 4988 toneladas de hortalizas, cantidad mayor en 8% respecto al promedio de los últimos cuatro jueves. Los ingresos que destacaron fueron: cebolla cabeza roja (1599 toneladas); choclo (tipo cusco) (591 toneladas); zanahoria (535 toneladas) y tomate (313 toneladas).

Por mayor stock, los precios de algunas hortalizas bajaron respecto al día de ayer: ajo criollo o napuri de S/ 7,38 a S/ 6,25; brócoli de S/ 2,13 a S/ 2,00; pimiento morrón de S/ 1,94 a S/ 1,88 y ají escabeche de S/ 2,85 a S/ 2,80 por kilogramo. Mientras que por ingreso de producto fresco subió: espinaca de S/ 2,13 a S/ 2,25; cebolla cabeza roja de S/ 0,93 a S/ 1,00 y tomate de S/ 1,34 a S/ 1,48 por kilogramo. Los precios de las demás hortalizas no variaron significativamente respecto al día de ayer.

Hortalizas leguminosas verdes.- Se registró el ingreso de 509 toneladas de leguminosas verdes, cantidad mayor en 40% respecto al promedio de los últimos cuatro jueves. Ingresaron: 287 toneladas de arveja, 99 toneladas de haba y 123 toneladas de vainita.

Mayor oferta de haba verde serrana y arveja verde americana y los precios bajaron ligeramente respecto al día de ayer: de S/ 0,93 a S/ 0,90 y de S/ 3,88 a S/ 3,83 por kilogramo. Mientras que subieron ligeramente: arveja verde blanca serrana de S/ 3,60 a S/ 3,63 y vainita americana de S/ 1,83 a S/ 2,00 por kilogramo.



1/ Fuente: Empresa Municipal de Mercados S.A. (EMMSA) - GMML



BICENTENARIO PERÚ 2024



PERÚ

Ministerio de Desarrollo Agrario y Riego

SISAP

Abastecimiento y Precios Mayoristas

de los principales productos comercializados en el GMMML y MM N°2 Frutas



Dirección General de Estadística, Seguimiento y Evaluación de Políticas - DGESEP
Dirección de Estadística e Información Agraria - DEIA

Sistema de Información de Abastecimiento y Precios (SISAP)

Mercado Mayorista de Frutas N° 2

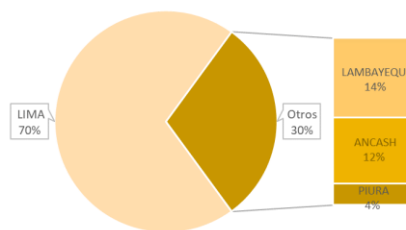
Hoy se registró el ingreso de 2 672 toneladas de frutas, cantidad similar al promedio de los últimos cuatro jueves. Las frutas que destacaron en el ingreso fueron: plátano, manzana, naranja, papaya y piña.

Producto con precio bajo: piña criolla de selva a S/ 1,29 por kilogramo

Maracuyá:

En lo que va del presente mes, la maracuyá proviene de los departamentos de Lima (provincias de Huaral, Huaura y Barranca); Lambayeque (provincia de Lambayeque); Ancash (provincia de Casma) y Piura (provincia de Sullana). El precio respecto al día de ayer, bajó.

MERCADO MAYORISTA N°2 DE FRUTAS: INGRESO DE MARACUYÁ SEGÚN DEPARTAMENTOS, ENERO 2024



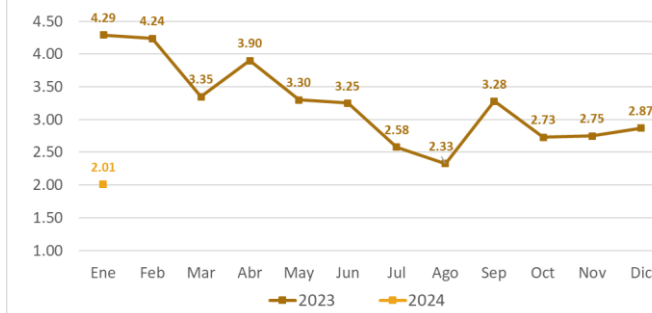
MERCADO MAYORISTA N°2 DE FRUTAS: PRECIO DE LA MARACUYÁ (S/ por kilogramo)

VARIEDAD	AYER	HOY
Maracuyá	1,63	1,58

Fuente: SIEA



MERCADO MAYORISTA N°2 DE FRUTAS: PRECIO PROMEDIO MENSUAL DE MARACUYÁ, 2023 - 2024 (S/ por kilogramo)



Precio de las demás frutas:

En cuanto al precio de las demás frutas, por mayor oferta bajó respecto al día de ayer: palta fuerte costa de S/ 4,45 a S/ 4,38 y naranja washington naval de S/ 5,00 a S/ 4,95 por kilogramo.

Mientras que subió respecto al día de ayer: mango edward de S/ 3,90 a S/ 3,95; tuna amarilla de S/ 2,28 a S/ 2,33 y manzana israel de S/ 1,05 a S/ 1,10 por kilogramo.

Los precios del resto de frutas se mantuvieron o no variaron significativamente.



BICENTENARIO PERÚ 2024



Abastecimiento y Precios Mayoristas

de los principales productos comercializados en el GMMML y MM N°2 Frutas



Dirección General de Estadística, Seguimiento y Evaluación de Políticas - DGESEP
Dirección de Estadística e Información Agraria - DEIA

Sistema de Información de Abastecimiento y Precios (SISAP)

PRECIOS MAYORISTAS DE LOS PRINCIPALES PRODUCTOS COMERCIALIZADOS EN MERCADOS DE LIMA METROPOLITANA (\$/ por kg)														
CNPA	NOMBRE DEL PRODUCTO	MERCADO	Prom. del vie 12 al jue 18	Prom. del vie 19 al jue 25	Var. (%)	ene ene-18	ene ene-19	ene ene-20	ene ene-21	ene ene-22	ene ene-23	ene ene-24	ene ene-25	Var % Hoy/ayer
011	CEREALES													
01122	MAIZ MARLO/CORONTA DE MAIZ	GMMML	11.18	11.32	1.3%	10.75	11.25	11.50	11.50	11.25	11.00	11.25	11.50	2.2%
01122	MAIZ MORADO	GMMML	3.28	3.76	14.6%	3.25	3.33	3.93	3.93	3.88	3.90	3.68	3.65	-0.8%
012	HORTALIZAS													
0121	Hortalizas de hoja o de tallo													
01211	ESPARRAGO FRESCO	GMMML	5.97	6.85	14.8%	6.00	6.00	6.00	6.00	7.00	6.76	8.16	8.00	-2.0%
01219	ACELGA (CRIOLLA/SERRANA)	GMMML	3.12	3.64	16.7%	3.83	3.83	4.20	4.20	3.25	3.33	3.35	3.33	-0.6%
01214	LECHUGA AMERICANA (CRIOLLA/SERRANA)	GMMML	1.22	1.31	7.0%	1.46	1.33	1.21	1.21	1.25	1.42	1.46	1.29	-11.6%
01214	LECHUGA CRIOLLA SEDA	GMMML	2.53	2.01	-20.6%	2.50	2.17	1.83	1.83	1.92	2.08	2.17	2.08	-4.1%
01214	LECHUGA ROMANA HIDROPONICA B/R/O	GMMML	1.08	0.93	-14.1%	1.04	0.96	0.92	0.92	0.92	0.96	0.92	0.92	0.0%
01213	BROCCOLI	GMMML	2.76	2.22	-19.8%	2.83	2.63	2.38	2.38	2.00	2.00	2.13	2.00	-6.1%
01212	COL CHINA/LONGAPA	GMMML	3.90	5.08	30.0%	4.38	4.79	4.85	4.85	5.21	5.21	5.31	5.31	0.0%
01212	COL CORAZON (CRIOLLA/SERRANA)	GMMML	0.69	0.69	-0.6%	0.63	0.66	0.64	0.64	0.68	0.63	0.79	0.77	-2.5%
01213	COLIFLOR (CRIOLLA/SERRANA)	GMMML	0.74	0.65	-11.3%	0.64	0.63	0.66	0.66	0.64	0.67	0.68	0.63	-7.4%
01215	ESPINACA (CRIOLLA/SERRANA)	GMMML	1.77	2.17	22.7%	1.78	1.70	2.33	2.33	2.20	2.25	2.13	2.25	5.6%
01219	PEREIL (CRIOLLO/SERRANO)	GMMML	1.82	2.50	37.6%	1.83	1.78	2.25	2.25	2.38	2.33	3.25	3.25	0.0%
01212	PACCHOY	GMMML	8.09	7.20	-11.0%	7.71	6.25	6.17	6.17	7.08	7.08	8.75	8.88	1.5%
01216	ALCACHOFA SERRANA/VALLE/QUEBRADA/HELADA	GMMML	4.43	4.46	0.6%	4.63	4.44	4.38	4.38	4.63	4.38	4.38	4.63	5.7%
01212	HOLANTAU/HORGANICA	GMMML	21.54	20.46	-5.0%	19.00	21.25	21.25	21.25	20.00	20.00	20.00	19.50	-2.5%
0122	Melones													
01221	SANDIA VAR.	MMF2	0.79	0.80	1.5%	0.80	0.80	0.78	0.78	0.78	0.78	0.83	0.83	0.0%
01229	MELON COQUITO	MMF2	1.17	1.16	-1.0%	1.15	1.15	1.15	1.15	1.15	1.15	1.19	1.19	0.0%
0123	Hortalizas de fruto													
01231	AJI AMARILLO SECO	GMMML	13.34	13.54	1.5%	13.50	13.63	13.38	13.38	13.75	13.63	13.50	13.50	0.0%
01231	AJI ESCABECHE FRESCO/ZANAHOR/LISO	GMMML	2.73	2.88	5.6%	2.50	2.73	2.73	2.73	3.33	3.00	2.85	2.80	-1.8%
01231	AJI MONTAÑA/CHANCHAMAYO(COSTA/SELVA)	GMMML	4.89	7.50	53.3%	7.63	7.38	7.50	7.50	7.50	7.75	7.38	7.50	1.6%
01231	AJI ROCOTO (COSTA/SIERRA/SELVA)	GMMML	1.28	1.46	14.6%	1.53	1.67	1.71	1.71	1.32	1.18	1.32	1.32	0.0%
01231	PIMENTO MORRON/INIE/PAPR/LAR/PAL/SED/PI	GMMML	1.51	1.73	14.1%	1.83	1.46	1.39	1.39	2.01	2.01	1.94	1.88	-3.1%
01232	PEPINILLO	GMMML	1.24	1.49	20.0%	1.38	1.38	1.46	1.46	1.54	1.54	1.50	1.54	2.7%
01233	BERENUENA (CRIOLLA/SERRANA)	GMMML	7.70	9.03	17.3%	8.40	8.50	9.30	9.30	9.00	9.30	9.00	8.80	-2.2%
01234	TOMATE KATIA	GMMML	1.34	1.40	4.6%	1.34	1.34	1.30	1.30	1.53	1.53	1.34	1.48	10.4%
01235	ZAPALLO ITALIANO	GMMML	1.43	1.43	-0.1%	1.29	1.42	1.42	1.42	1.44	1.46	1.42	1.44	1.4%
01235	ZAPALLO LOCHE	GMMML	8.50	8.52	0.3%	8.83	8.33	9.00	9.00	8.00	8.67	8.33	8.33	0.0%
01235	ZAPALLO MACRE(COSTA/SIERRA/SELVA)	GMMML	1.26	1.26	-0.6%	1.28	1.33	1.25	1.25	1.25	1.25	1.23	1.23	0.0%
01239	CAIGUA (SELVA)	GMMML	3.44	2.74	-20.2%	3.02	2.77	2.71	2.71	2.77	2.77	2.71	2.77	2.2%
0124	Hortalizas leguminosas verdes													
01241	FREJOLITO CHINO	GMMML	2.50	2.50	0.0%	2.50	2.50	2.50	2.50	2.50	2.50	2.50	2.50	0.0%
01241	FRIJOL VERDE CANARIO	GMMML	2.75	2.45	-10.9%	2.78	2.33	2.75	2.75	2.33	2.33	2.35	2.28	-3.0%
01241	PALLAR VERDE SERRUCHO	GMMML	2.42	2.74	13.3%	2.75	2.88	2.70	2.70	2.70	2.70	2.78	2.70	-2.9%
01241	VAINITA AMERICANA/SEDA/PITO/CORRIENT/MAD	GMMML	1.82	2.14	17.8%	1.88	2.20	2.50	2.50	2.00	1.95	1.83	2.00	9.3%
01242	ARVEJA VERDE AMERICANA/(CRIOLLA/SERRANA)	GMMML	3.94	4.44	12.7%	4.00	4.38	4.83	4.83	4.88	4.43	3.88	3.83	-1.3%
01242	ARVEJA VERDE BLANCA SERRANA	GMMML	3.49	4.22	20.9%	3.53	4.13	4.65	4.65	4.68	4.20	3.60	3.63	0.8%
01243	HABA VERDE SERRANA	GMMML	0.77	0.92	19.3%	0.90	0.93	0.93	0.93	0.93	0.88	0.93	0.90	-3.2%
0125	Hortalizas de raíz, bulbosas o tuberosas													
01251	NABO (CRIOLLO/SERRANO)	GMMML	2.55	2.50	-1.8%	2.70	2.38	2.63	2.63	2.63	2.50	2.25	2.50	11.1%
01251	ZANAHORIA	GMMML	0.44	0.41	-6.8%	0.48	0.47	0.40	0.40	0.40	0.40	0.40	0.40	0.0%
01252	AJO CRIOLLO O NAPURI	GMMML	7.81	7.34	-5.9%	7.75	7.75	7.50	7.50	7.63	7.38	7.38	6.25	-15.3%
01252	AJO MORADO/BARRAN/LEGIT/ARI/COTA/OTROS	GMMML	11.86	12.23	3.2%	12.50	12.25	12.50	12.50	12.50	12.38	12.25	11.25	-8.2%
01253	CEBOLLA CABEZA BLANCA NACIONAL	GMMML	2.25	2.31	2.7%	2.23	2.28	2.33	2.33	2.40	2.38	2.40	2.08	-13.3%
01253	CEBOLLA CABEZA ROJA	GMMML	0.98	0.95	-3.2%	0.90	0.90	0.93	0.93	0.95	0.98	0.93	1.00	7.5%
01253	CEBOLLA CHINA (CRIOLLA/SERRANA)	GMMML	5.61	6.29	12.1%	6.50	7.63	7.38	7.38	5.50	5.38	5.38	5.38	0.0%
01254	PORO (CRIOLLO/SERRANO)	GMMML	1.00	1.05	4.9%	1.15	1.40	1.01	1.01	0.92	0.96	1.01	1.01	0.0%
01259	BETERRAGA (CRIOLLA/SERRANA)	GMMML	1.72	1.71	-0.6%	1.60	1.67	1.67	1.67	1.84	1.77	1.67	1.67	0.0%
01259	RABANITO (CRIOLLO/SERRANO)	GMMML	4.05	4.64	14.6%	4.33	4.33	4.33	4.33	4.93	5.04	4.84	4.67	-3.5%
0129	Hortalizas frescas, n.c.p.													
01290	CHOCLO TIPO CUSCO	GMMML	4.02	3.01	-25.1%	3.45	3.21	2.98	2.98	3.27	3.04	2.80	2.80	0.0%
01290	APIO CRIOLLO/SERRANO	GMMML	2.04	2.89	41.8%	2.50	2.54	2.83	2.83	3.17	2.83	3.08	2.92	-5.2%
013	FRUTAS Y NUECES													
0131	Frutas tropicales y subtropicales													
01311	PALTA CRIOLLA SELVA	MMF2	1.60	1.52	-5.3%	1.54	1.54	1.54	1.54	1.54	1.50	1.50	1.48	-1.3%
01311	PALTA FUERTE COSTA	MMF2	4.91	4.52	-7.9%	4.75	4.65	4.58	4.58	4.50	4.50	4.45	4.38	-1.6%
01311	PALTA HALL (SELVA)	MMF2	1.96	1.81	-7.6%	1.90	1.88	1.88	1.88	1.83	1.73	1.73	1.73	0.0%
01311	PALTA LINDA (COSTA/SELVA)	MMF2	2.84	2.87	1.1%	2.81	2.77	2.77	2.73	2.73	2.69	2.69	2.65	-1.5%
01312	PLATANO BIZCOCHO (SELVA)	MMF2	1.45	1.35	-6.8%	1.38	1.35	1.32	1.32	1.36	1.38	1.36	1.35	-0.7%
01312	PLATANO MANZANO (SELVA)	MMF2	1.72	1.63	-5.2%	1.64	1.61	1.61	1.64	1.61	1.64	1.66	1.63	-1.8%
01312	PLATANO MORADO (SELVA)	MMF2	3.06	2.99	-2.2%	2.96	2.96	2.96	2.96	2.98	3.02	3.02	3.02	0.0%
01312	PLATANO SEDA (SELVA)	MMF2	1.81	1.71	-5.4%	1.74	1.71	1.71	1.73	1.71	1.73	1.70	1.70	0.0%
01312	PLATANO SEDA CONGO	MMF2	2.25	2.17	-3.9%	2.21	2.19	2.19	2.19	2.18	2.15	2.15	2.11	-1.9%
01313	PLATANO BELLACO (SELVA)	MMF2	2.02	1.93	-4.2%	1.99	1.98	1.96	1.96	1.93	1.93	1.90	1.88	-1.1%
01313	PLATANO ISLA (SELVA)	MMF2	2.17	2.23	3.0%	2.23	2.24	2.24	2.24	2.23	2.23	2.23	2.23	0.0%
01313	PLATANO PALU/SELVA	MMF2	2.06	2.03	-1.1%	2.04	2.02	2.04	2.04	2.04	2.04	2.04	2.02	-1.0%
01315	HIGO MADURO O BREVAS	MMF2	5.88	6.00	2.0%	5.82	5.93	5.96	6.04	5.93	5.93	6.11	6.11	0.0%
01316	MANGO CRIOLLO PLANTA (COSTA)	MMF2	2.95	2.84	-3.7%	2.85	2.85	2.85	2.85	2.85	2.85	2.85	2.78	-2.5%
01316	MANGO EDWARD PLANTA	MMF2	3.93	3.90	-0.8%	3.88	3.88	3.88	3.88	3.88	3.90	3.90	3.95	1.3%
01316	MANGO HADEN /HAYDE (PLANTA)	MMF2	2.99	2.87	-4.0%	2.88	2.85	2.85	2.85	2.88	2.88	2.85	2.93	2.8%
01316	MANGO KAFRO / JAFRO (COSTA)	MMF2	4.49	4.28	-4.8%	4.43	4.43	4.38	4.38	4.23	4.23	4.15	4.13	-0.5%
01316	MANGO KENT (COSTA)	MMF2	4.16	4.02	-3.4%	4.08	4.05							



Abastecimiento y Precios Mayoristas

de los principales productos comercializados en el GMMML y MM N°2 Frutas



Dirección General de Estadística, Seguimiento y Evaluación de Políticas - DGESEP
Dirección de Estadística e Información Agraria - DEIA

Sistema de Información de Abastecimiento y Precios (SISAP)

PRECIOS MAYORISTAS DE LOS PRINCIPALES PRODUCTOS COMERCIALIZADOS EN MERCADOS DE LIMA METROPOLITANA (\$/ por kg)														
CNPA	NOMBRE DEL PRODUCTO	MERCADO	Prom. del vie 12 al jue 18	Prom. del vie 19 al jue 25	Var. (%)	ene jue-18	ene vie-19	ene sáb-20	ene dom-21	ene lun-22	ene mar-23	ene mié-24	ene jue-25	Var % Hoy/ayer
01319	MARACUYA COSTA	MMF2	2.00	1.67	-16.6%	1.88	1.88	1.65	1.65	1.65	1.65	1.63	1.58	-3.1%
01319	MARACUYA COSTA	GMMML	1.57	1.41	-10.2%	1.30	1.30	1.38	1.38	1.58	1.48	1.38	1.38	0.0%
01319	PEPINO RAYADO O MELON	MMF2	2.79	3.17	13.7%	2.95	2.98	3.08	3.08	3.18	3.25	3.28	3.33	1.5%
01319	ZAPOTE (MONTAÑA)	MMF2	4.76	4.55	-4.5%	4.65	4.63	4.48	4.53	4.48	4.55	4.58	4.58	0.0%
0132	Frutas cítricas													
01321	TORONJA COSTA CON PEPA	MMF2	3.67	3.88	5.5%	3.75	3.78	3.88	3.93	3.88	3.93	3.88	3.85	-0.8%
01321	TORONJA SELVA CON PEPA	MMF2	2.36	2.43	3.1%	2.44	2.40	2.40	2.44	2.40	2.40	2.52	2.48	-1.6%
01322	LIMA DULCE (COSTA)	MMF2	2.98	3.37	13.0%	3.23	3.18	3.35	3.35	3.38	3.38	3.48	3.48	0.0%
01322	LIMON DULCE - SELVA	MMF2	1.96	1.88	-4.1%	1.93	1.93	1.88	1.88	1.84	1.84	1.89	1.89	0.0%
01322	LIMON SUTIL BOLSA	GMMML	1.51	1.48	-2.0%	1.53	1.57	1.58	1.58	1.58	1.36	1.36	1.33	-2.2%
01322	LIMON SUTIL CAJON	GMMML	1.65	1.66	0.5%	1.72	1.66	1.74	1.74	1.79	1.58	1.58	1.52	-3.8%
01323	NARANJA PRIMAVERA (COSTA)	MMF2	2.03	2.24	10.4%	2.18	2.23	2.18	2.23	2.25	2.25	2.28	2.28	0.0%
01323	NARANJA TANGELO SELVA	MMF2	2.52	2.59	3.1%	2.57	2.57	2.58	2.58	2.58	2.61	2.61	2.63	0.8%
01323	NARANJA VALENCIA	MMF2	0.98	0.92	-7.0%	0.94	0.92	0.90	0.90	0.92	0.93	0.91	0.93	2.2%
01323	NARANJA WASHINGTON NAVAL(COSTA)	MMF2	4.98	5.05	1.4%	5.03	5.10	5.10	5.10	5.08	5.05	5.00	4.95	-1.0%
01324	MANDARINA MALVACEA	MMF2	0.00	0.00	0.0%	0.00	0.00	0.00	0.00	0.00	0.00	0.00	0.00	0.0%
01324	MANDARINA SATSUMA (COSTA)	MMF2	3.13	3.28	4.9%	3.20	3.23	3.23	3.23	3.28	3.28	3.35	3.38	0.9%
01324	MANDARINA TANGERINA	MMF2	1.19	1.16	-2.5%	1.20	1.22	1.17	1.20	1.16	1.13	1.14	1.09	-4.4%
0133	Uvas													
01330	UVA ALFONSO LAVALETT (NEGRA)	MMF2	3.05	3.17	3.9%	3.13	3.13	3.15	3.15	3.15	3.15	3.21	3.23	0.6%
01330	UVA BORGOÑA	MMF2	2.63	2.76	4.7%	2.73	2.81	2.81	2.85	2.73	2.73	2.73	2.65	-2.9%
01330	UVA ITALIA/AMERICANA-NACIONAL	MMF2	2.74	2.97	8.2%	2.75	2.85	2.92	2.92	2.96	3.00	3.06	3.06	0.0%
01330	UVA PALESTINA	MMF2	3.01	3.20	6.2%	3.04	3.15	3.15	3.19	3.23	3.23	3.23	3.21	-0.6%
01330	UVA QUEBRANTA/MOSCATEL	MMF2	2.99	2.97	-0.5%	2.90	2.96	2.94	2.96	2.96	2.98	2.98	3.04	2.0%
01330	UVA RED GLOVE NACIONAL	MMF2	2.09	2.00	-4.6%	1.98	1.98	1.98	1.98	1.96	1.98	2.04	2.06	1.0%
01330	UVA ROSADA SIN PEPA	MMF2	2.74	2.69	-2.1%	2.73	2.73	2.73	2.77	2.65	2.65	2.65	2.63	-0.8%
01330	UVA SULTANINA NACIONAL	MMF2	0.00	0.00	0.0%	0.00	0.00	0.00	0.00	0.00	0.00	0.00	0.00	0.0%
0134	Frutas de pepita y frutas de hueso													
01341	MANZANA CTE/PARA AGUA	GMMML	1.27	1.29	1.6%	1.43	1.40	1.30	1.30	1.28	1.25	1.28	1.25	-2.3%
01341	MANZANA CTE/PARA AGUA	MMF2	1.00	1.00	0.3%	1.00	0.99	1.00	1.00	1.01	1.00	1.00	1.00	0.0%
01341	MANZANA DELICIA	MMF2	2.41	2.54	5.3%	2.44	2.50	2.52	2.52	2.53	2.56	2.56	2.59	1.2%
01341	MANZANA GOLDEN	MMF2	2.10	2.14	1.5%	2.05	2.08	2.08	2.13	2.15	2.15	2.18	2.18	0.0%
01341	MANZANA IMPORTADA (CHILENA)	MMF2	7.62	7.90	3.7%	7.88	7.86	7.85	7.86	7.93	7.93	7.93	7.93	0.0%
01341	MANZANA ISRAEL	MMF2	0.96	1.01	6.1%	0.98	0.98	0.98	0.98	0.98	1.03	1.05	1.10	4.8%
01341	MANZANA WINTER	MMF2	1.94	1.95	0.4%	1.94	1.94	1.95	1.97	1.94	1.94	1.94	1.97	1.5%
01342	MEMBRILLO CRIOLLO	MMF2	3.20	3.23	1.0%	3.18	3.18	3.18	3.23	3.23	3.25	3.28	3.28	0.0%
01342	MEMBRILLO SERRANO	MMF2	3.08	3.05	-0.8%	3.05	3.03	3.03	3.05	3.05	3.07	3.07	3.07	0.0%
01342	PERA AGUA ITALIANA	MMF2	3.86	3.92	1.7%	3.85	3.81	3.88	3.88	3.90	3.94	3.98	4.06	2.0%
01342	PERA AGUA PACKAM IMPORTADO	MMF2	6.87	6.86	0.0%	6.85	6.89	6.83	6.83	6.83	6.88	6.91	6.88	-0.4%
01343	ALBARICOQUE	MMF2	4.05	4.12	1.7%	3.95	3.95	4.10	4.08	4.08	4.15	4.27	4.20	-1.6%
01345	CIRUELA NECTARINA (IMPORTADA)	MMF2	8.71	9.08	4.2%	9.08	9.08	9.08	9.13	9.15	9.15	9.08	8.88	-2.2%
01345	MELOCOTON BLANQUILLO	MMF2	4.72	4.83	2.2%	4.71	4.71	4.79	4.79	4.81	4.90	4.90	4.88	-0.4%
01345	MELOCOTON DURAZNO HUAYCO	MMF2	5.19	5.46	5.2%	5.31	5.38	5.40	5.40	5.42	5.50	5.56	5.58	0.4%
01346	CIRUELA SANTA ROSA/NACIONAL	MMF2	0.00	0.00	0.0%	0.00	0.00	0.00	0.00	0.00	0.00	0.00	0.00	0.0%
01349	LUCUMA DE SEDA (COSTA/SELVA)	MMF2	5.34	5.17	-3.3%	5.28	5.28	5.23	5.23	5.15	5.15	5.08	5.05	-0.6%
0135	Bayas y otras frutas													
01352	KIWI IMPORTADO CHILENO	MMF2	13.19	13.26	0.5%	13.25	13.25	13.25	13.28	13.25	13.28	13.28	13.23	-0.4%
01354	FRESA AROMA	MMF2	0.00	0.00	0.0%	0.00	0.00	0.00	0.00	0.00	0.00	0.00	0.00	0.0%
01359	GRANADA (COSTA)	MMF2	3.08	2.77	-10.1%	2.89	2.89	2.80	2.83	2.73	2.73	2.72	2.72	0.0%
01359	MAMEY (COSTA)	MMF2	4.31	4.13	-4.2%	4.38	4.33	4.08	4.13	4.08	4.15	4.08	4.05	-0.7%
01359	TAMARINDO (CON CASCARA) COSTA	MMF2	5.79	5.61	-3.2%	5.77	5.77	5.75	5.73	5.75	5.75	5.25	5.25	0.0%
01359	TAMARINDO (SIN CASCARA) COSTA	MMF2	7.71	7.71	0.1%	7.75	7.75	7.75	7.73	7.75	7.75	7.60	7.65	0.7%
01359	TUNA AMARILLA	MMF2	2.34	2.32	-1.0%	2.38	2.38	2.33	2.28	2.33	2.28	2.28	2.33	2.2%
01359	TUNA BLANCA (COSTA / SIERRA)	MMF2	2.35	2.29	-2.7%	2.33	2.30	2.23	2.23	2.25	2.33	2.33	2.35	0.9%
01359	TUNA MORADA/ROSADA	MMF2	2.33	2.32	-0.2%	2.38	2.38	2.28	2.28	2.33	2.33	2.33	2.33	0.0%
014	SEMILLAS ACETERAS Y FRUTOS OLEAGINOSOS													
01460	COCO (COSTA/SELVA)	MMF2	1.28	1.20	-6.5%	1.33	1.33	1.23	1.23	1.20	1.22	1.10	1.10	0.0%
015	RAICES Y TUBÉRCULOS COMESTIBLES													
0151	Papas													
01510	PAPA AMARILLA/TUMBAY/TORNILLO/OTROS	GMMML	2.53	3.02	19.5%	2.60	2.60	2.93	2.93	3.08	3.10	3.28	3.25	-0.9%
01510	PAPA BLANCA/VALLE/OTROS	GMMML	1.00	1.04	4.6%	0.93	0.91	1.03	1.03	1.05	1.24	1.08	0.96	-11.1%
01510	PAPA CANCHAN	GMMML	1.30	1.15	-11.7%	1.13	1.11	1.18	1.18	1.19	1.13	1.13	1.10	-2.7%
01510	PAPA COLOR/VALLE/OTROS	GMMML	1.28	1.17	-8.7%	1.16	1.16	1.17	1.17	1.18	1.20	1.16	1.15	-0.9%
01510	PAPA HUAMANTANGA	GMMML	1.79	1.84	3.0%	1.93	1.88	1.88	1.88	1.93	1.93	1.70	1.69	-0.6%
01510	PAPA HUAYRO (ROJO-MORO-NEGRO)RUNT/MARH/U	GMMML	1.92	1.83	-4.3%	2.13	2.10	1.95	1.95	1.95	1.73	1.73	1.43	-17.3%
01510	PAPA NEGRA ANDINA	GMMML	1.25	1.15	-8.3%	1.18	1.16	1.15	1.15	1.16	1.13	1.15	1.15	0.0%
01510	PAPA PERRICHOU	GMMML	0.00	0.00	0.0%	0.00	0.00	0.00	0.00	0.00	0.00	0.00	0.00	0.0%
01510	PAPA PERUANITA	GMMML	2.59	2.35	-9.2%	2.43	2.43	2.30	2.30	2.33	2.33	2.40	2.38	-0.8%
01510	PAPA ÚNICA	GMMML	1.27	1.20	-5.6%	1.20	1.20	1.16	1.16	1.18	1.28	1.20	1.20	0.0%
01510	PAPA YUNGAY	GMMML	1.00	1.04	4.6%	0.93	0.91	1.03	1.03	1.05	1.24	1.08	0.96	-11.1%
0152	Yuca													
01520	YUCA AMARILLA/LEGITIM/INERTA(COS/SEL)	GMMML	0.92	0.91	-0.8%	0.93	0.90	0.90	0.90	0.90	0.90	0.93	0.93	0.0%
0153	Camote													
01530	CAMOTE AMARILLO	GMMML	0.48	0.56	17.1%	0.60	0.60	0.61	0.61	0.63	0.48	0.50	0.48	-4.0%
01530	CAMOTE MORADO/LEG/MILA/MEI/PEPIN/PARAMON	GMMML	0.91	0.92	1.4%	0.88	0.93	0.93	0.93	0.93	0.88	0.93	0.93	0.0%
0159	Otras raíces y tubérculos comestibles													
01599	OLLUCO LARGO (SIN LAVAR/LAVADO)	GMMML	4.84	4.74	-2.2%	4.20	4.33	4.75	4.75	4.88	4.88	4.83	4.73	-2.1%
01599	YACON (LLACON)	MMF2	4.96	4.30	-13.3%	4.55	4.48	4.38	4.43	4.33	4.33	4.08	4.08	0.0%
016	ESTIMULANTES, ESPECIAS Y AROMÁTICOS													
01652	AJI PAPRIKA	GMMML	15.13	14.54	-3.9%	14.50	14.50	14.50	14.50	14.75	14.50	14.38	14.63	1.7%
01652	AJI SECO PANÇA	GMMML	12.95	11.54	-10.9%	12.50	11.38	11.50	11.50	11.63	11.63	11.75	11.38	-3.1%
01654	CULANTRO (CRIOLLO/SERRANO)	GMMML	1.91	2.23	16.9%	2.33	2.42	2.00	2.00	2.25	2.42	2.42	2.25	