



Lima, 05 de febrero 2024

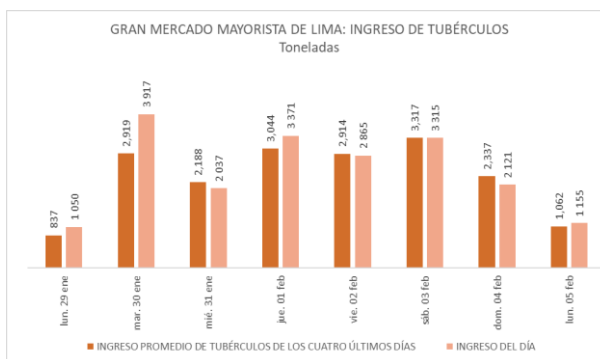
Gran Mercado Mayorista de Lima (GMML)

Esta madrugada se registró el ingreso de 6 716 toneladas de productos, cantidad mayor en 9% respecto al promedio de los últimos cuatro lunes. Asimismo, ingresaron 738 toneladas de papa, cantidad similar al promedio de los últimos cuatro lunes. 1/

Producto con buen precio: pepinillo a S/ 0,88 por kilogramo

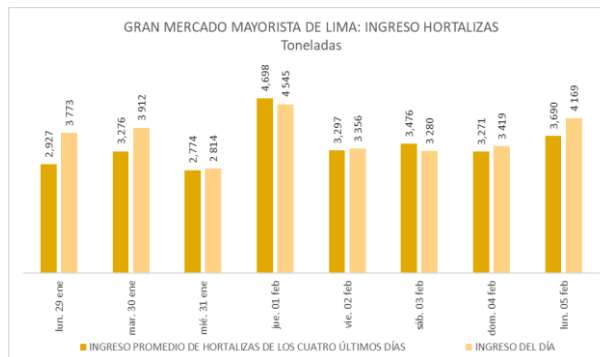
Tubérculos y raíces.- Esta mañana se registró el ingreso de 1155 toneladas de tubérculos, cantidad mayor en 8% respecto al promedio de los últimos cuatro lunes. Ingresaron: 738 toneladas de papa, 198 toneladas de camote, 123 toneladas de yuca y 96 toneladas de olluco.

Los precios de algunos tubérculos variaron respecto al día de ayer, principalmente: papa blanca (yungay) de S/ 0,78 a S/ 0,99 y papa color (canchan y única) de S/ 1,04 a S/ 1,08 (por menor stock) y olluco largo de S/ 3,75 a S/ 3,45 (por mayor oferta), todo por kilogramo.

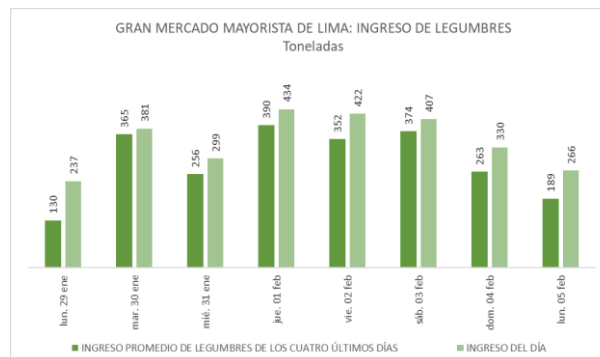


Hortalizas.- Ingresaron 4169 toneladas de hortalizas, cantidad mayor en 13% respecto al promedio de los últimos cuatro lunes. Los mayores ingresos que destacaron el día de hoy fueron: cebolla cabeza roja (1816 toneladas); choclo (tipo cusco) (339 toneladas); zanahoria (323 toneladas) y pepinillo (245 toneladas).

Los precios de la mayoría de hortalizas subieron por menor stock: espinaca de S/ 1,33 a S/ 1,75; brócoli de S/ 2,00 a S/ 2,50; tomate de S/ 1,25 a S/ 1,48; choclo (tipo cusco) de S/ 2,26 a S/ 2,44; ajo criollo o napuri de S/ 5,38 a S/ 5,63; zapallo macre de S/ 1,18 a S/ 1,23; ají escabeche de S/ 2,25 a S/ 2,33 y ají rocoto de S/ 1,56 a S/ 1,60 por kilogramo. Los precios de las demás hortalizas no variaron significativamente respecto al día de ayer.



Hortalizas leguminosas verdes.- Se registró el ingreso de 266 toneladas de leguminosas verdes, cantidad mayor en 41% respecto al promedio de los últimos cuatro lunes e ingresaron: arveja verde, 131 toneladas; haba verde, 76 toneladas y vainita verde, 59 toneladas.



El precio de las leguminosas bajaron por mayor oferta: arveja verde americana de S/ 3,85 a S/ 3,73; arveja verde blanca serrana de S/ 3,70 a S/ 3,30 y vainita americana de S/ 2,93 a S/ 2,40 por kilogramo.



PERÚ

Ministerio de Desarrollo Agrario y Riego

SISAP

Abastecimiento y Precios Mayoristas

de los principales productos comercializados en el GMML y MM N°2 Frutas



Dirección General de Estadística, Seguimiento y Evaluación de Políticas - DGESEP
Dirección de Estadística e Información Agraria - DEIA

Sistema de Información de Abastecimiento y Precios (SISAP)

Mercado Mayorista de Frutas N° 2

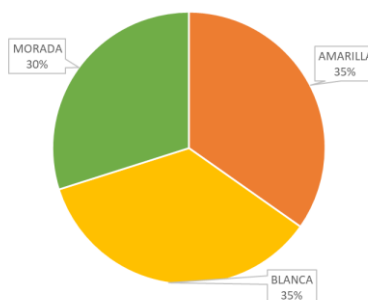
Esta madrugada se registró el ingreso de 2 364 toneladas de frutas, cantidad similar al promedio de los últimos cuatro lunes. Las frutas que destacaron en el ingreso fueron: plátano, papaya, naranja, manzana y piña.

Producto con buen precio: plátano seda congo a S/ 1,93 por kilogramo

Tuna:

Esta fruta, en lo que va del presente mes, ingresa de los departamentos de Lima (54%), provincias de Huarochirí y Cañete; Ancash (23%), provincia de Huaraz y Ayacucho (12%), provincia de Huanta.

MERCADO MAYORISTA N°2 DE FRUTAS: INGRESO DE TUNA SEGÚN VARIEDAD, FEBRERO 2024



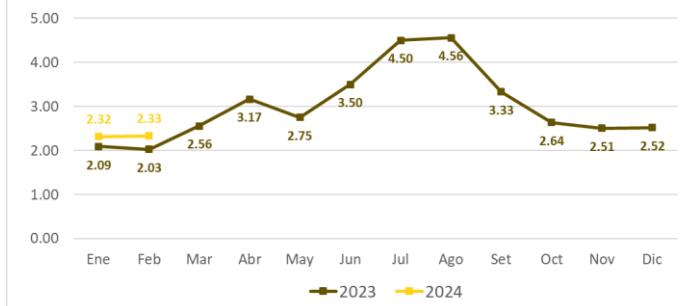
MERCADO MAYORISTA N°2 DE FRUTAS: PRECIO DE LA TUNA, SEGÚN VARIEDAD (S/ por kilogramo)

VARIEDAD	AYER	HOY
Amarilla	2.35	2.28
Blanca	2.48	2.48
Morada	2.35	2.28

Fuente: SIEA



MERCADO MAYORISTA N°2 DE FRUTAS: PRECIO PROMEDIO MENSUAL DE LA TUNA AMARILLA, 2023 - 2024 (S/ por kilogramo)



Precio de las demás frutas:

En cuanto al precio de las demás frutas, por mayor oferta bajó respecto al día de ayer: granadilla selva de S/ 4,27 a S/ 4,19; uva alfonso lavalett de S/ 3,88 a S/ 3,80; uva italia de S/ 3,83 a S/ 3,75; naranja washington naval de S/ 4,35 a S/ 4,25; plátano isla de S/ 2,14 a S/ 2,09; palta fuerte costa de S/ 3,85 a S/ 3,75 y maracuyá costa de S/ 1,63 a S/ 1,58 por kilogramo.

Mientras que subió respecto al día de ayer: manzana israel de S/ 1,18 a S/ 1,25; piña criolla de selva de S/ 1,81 a S/ 1,90 y melocotón durazno huayco de S/ 5,92 a S/ 6,00 por kilogramo.

Los precios del resto de frutas se mantuvieron o no variaron significativamente.



Abastecimiento y Precios Mayoristas

de los principales productos comercializados
en el GMMML y MM N°2 Frutas



Dirección General de Estadística, Seguimiento y Evaluación de Políticas - DGESEP
Dirección de Estadística e Información Agraria - DEIA

Sistema de Información de Abastecimiento y Precios (SISAP)

CNPFA	NOMBRE DEL PRODUCTO	MERCADO	PRECIOS MAYORISTAS DE LOS PRINCIPALES PRODUCTOS COMERCIALIZADOS EN MERCADOS DE LIMA METROPOLITANA (\$/ por kg)			ene ene- mar-30	ene ene- mié-31	feb feb- vie-2	feb feb- sáb-3	feb feb- dom-4	feb feb- lun-5	Var % Hoy/ayer		
			Prom. del mar 23 al lun 29	Prom. del mar 30 al lun 5	Var. (%)									
011	CEREALES													
01122	MAIZ MARLO/CORONTA DE MAIZ	GMMML	10.96	11.14	1.6%	11.00	11.25	11.25	10.75	10.75	11.25	11.25	11.50	2.2%
01122	MAIZ MORADO	GMMML	3.58	3.84	7.5%	3.93	3.93	3.73	3.73	3.93	3.88	3.88	3.83	-1.3%
012	HORTALIZAS													
0121	Hortalizas de hoja o de tallo													
01211	ESPARRAGO FRESCO	GMMML	6.81	8.36	22.7%	6.26	6.00	6.26	6.50	7.26	11.00	11.00	10.50	-4.5%
01219	ACELGA (CRIOLLA/SERRANA)	GMMML	3.88	4.00	3.2%	4.25	4.63	4.25	4.25	3.63	3.75	3.75	3.75	0.0%
01214	LECHUGA AMERICANA (CRIOLLA/SERRANA)	GMMML	1.30	1.53	17.7%	1.25	1.50	1.58	1.50	1.46	1.54	1.54	1.58	2.6%
01214	LECHUGA CRIOLLA SEDA	GMMML	2.06	3.05	48.0%	2.08	2.83	3.00	2.67	2.75	3.33	3.33	3.42	2.7%
01214	LECHUGA ROMANA HIDROPONICA B/R/O	GMMML	0.91	1.21	33.6%	0.92	1.08	1.13	1.11	1.06	1.33	1.33	1.46	9.8%
01213	BROCCOLI	GMMML	2.25	2.30	2.3%	2.38	2.50	2.63	2.50	2.00	2.00	2.00	2.50	25.0%
01212	COL CHINA/LONGAPA	GMMML	5.37	5.13	-4.3%	5.21	5.21	5.31	5.52	5.31	4.90	4.90	4.79	-2.2%
01212	COL CORAZON (CRIOLLA/SERRANA)	GMMML	0.68	0.70	2.5%	0.66	0.66	0.64	0.66	0.66	0.67	0.67	0.93	38.8%
01213	COLIFLOR (CRIOLLA/SERRANA)	GMMML	0.72	0.70	-3.6%	0.68	0.63	0.68	0.66	0.79	0.66	0.66	0.79	19.7%
01215	ESPINACA (CRIOLLA/SERRANA)	GMMML	1.98	1.72	-13.3%	1.75	1.73	1.83	1.73	2.33	1.33	1.33	1.75	31.6%
01219	PEREIL (CRIOLLO/SERRANO)	GMMML	3.16	3.51	11.1%	3.33	3.25	3.33	3.25	3.38	3.83	3.83	3.70	-3.4%
01212	PACCHOY	GMMML	7.60	8.53	12.3%	7.92	8.13	8.75	9.79	8.88	8.13	8.13	7.92	-2.6%
01216	ALCACHOFA SERRANA/VALLE/QUEBRADA/HELADA	GMMML	4.48	4.53	1.3%	4.44	4.56	4.56	4.63	4.31	4.56	4.56	4.56	0.0%
01212	HOLANTAU/HORGANICA	GMMML	19.39	16.64	-14.2%	17.50	17.25	17.00	17.25	16.75	17.25	17.25	13.75	-20.3%
0122	Melones													
01221	SANDIA VAR.	MMF2	0.83	0.90	7.7%	0.85	0.85	0.85	0.88	0.88	0.93	0.93	0.95	2.2%
01229	MELON COQUITO	MMF2	1.15	1.16	0.6%	1.10	1.13	1.08	1.10	1.13	1.21	1.21	1.23	1.7%
0123	Hortalizas de fruto													
01231	AJI AMARILLO SECO	GMMML	13.63	13.57	-0.4%	13.75	13.50	13.63	13.63	13.50	13.63	13.63	13.50	-1.0%
01231	AJI ESCABECHE FRESCO/ZANAHOR/LISO	GMMML	2.63	2.23	-15.4%	2.85	2.33	2.25	2.10	2.08	2.25	2.25	2.33	3.6%
01231	AJI MONTAÑA/CHANCHAMAYO/COSTA/SELVA	GMMML	7.91	9.02	14.0%	7.50	7.38	8.50	8.50	8.75	8.75	8.75	12.50	42.9%
01231	AJI ROCOTO (COSTA/SIERRA/SELVA)	GMMML	1.43	1.57	9.6%	1.67	1.67	1.53	1.49	1.56	1.56	1.56	1.60	2.6%
01231	PIMIENTO MORRON/NIE/PAPR/LAR/PAL/SED/PI	GMMML	1.94	2.01	3.5%	2.01	2.01	2.01	1.94	2.08	2.01	2.01	2.01	0.0%
01232	PEPINILLO	GMMML	1.44	1.34	-7.1%	1.38	1.38	1.21	1.21	1.21	1.04	1.04	0.88	-15.4%
01233	BERENUENA (CRIOLLA/SERRANA)	GMMML	8.19	6.99	-14.7%	6.90	7.00	6.90	7.30	7.20	6.80	6.80	6.90	1.5%
01234	TOMATE KATIA	GMMML	1.45	1.32	-8.6%	1.34	1.34	1.39	1.30	1.25	1.25	1.25	1.48	18.4%
01235	ZAPALLO ITALIANO	GMMML	1.47	1.47	-0.2%	1.52	1.44	1.48	1.44	1.54	1.44	1.44	1.48	2.8%
01235	ZAPALLO LOCHE	GMMML	9.21	8.62	-6.4%	7.50	8.67	8.67	8.83	8.33	8.67	8.67	8.50	-2.0%
01235	ZAPALLO MACRE(COSTA/SIERRA/SELVA)	GMMML	1.26	1.22	-2.5%	1.30	1.25	1.25	1.25	1.23	1.18	1.18	1.23	4.2%
01239	CAIGUA (SELVA)	GMMML	2.83	3.38	19.4%	3.13	3.13	3.13	3.54	3.65	3.54	3.54	3.13	-11.6%
0124	Hortalizas leguminosas verdes													
01241	FREJOLITO CHINO	GMMML	2.50	2.50	0.0%	2.50	2.50	2.50	2.50	2.50	2.50	2.50	2.50	0.0%
01241	FRIJOL VERDE CANARIO	GMMML	2.55	3.59	41.1%	2.85	3.83	3.00	3.18	3.83	4.00	4.00	3.30	-17.5%
01241	PALLAR VERDE SERRUCHO	GMMML	2.43	1.77	-27.1%	1.83	1.70	1.75	1.83	1.75	1.83	1.83	1.70	-7.1%
01241	VAINITA AMERICANA/SEDA/PITO/CORRIENT/MAD	GMMML	1.93	2.50	29.7%	2.35	2.05	2.35	2.43	2.40	2.93	2.93	2.40	-18.1%
01242	ARVEJA VERDE AMERICANA/(CRIOLLA/SERRANA)	GMMML	3.92	4.10	4.6%	3.85	4.33	4.38	4.20	4.38	3.85	3.85	3.73	-3.1%
01242	ARVEJA VERDE BLANCA SERRANA	GMMML	3.65	3.79	3.8%	3.55	4.00	4.00	3.83	4.00	3.70	3.70	3.30	-10.8%
01243	HABA VERDE SERRANA	GMMML	0.92	0.88	-4.7%	1.08	0.90	0.90	0.90	0.89	0.85	0.85	0.85	0.0%
0125	Hortalizas de raíz, bulbosas o tuberosas													
01251	NABO (CRIOLLO/SERRANO)	GMMML	2.40	2.54	5.8%	2.38	2.38	2.63	2.63	2.20	2.83	2.83	2.25	-20.5%
01251	ZANAHORIA	GMMML	0.41	0.47	15.1%	0.54	0.62	0.44	0.43	0.42	0.45	0.45	0.47	4.4%
01252	AJO CRIOLLO O NAPURI	GMMML	6.36	5.45	-14.3%	5.75	5.50	5.50	5.38	5.38	5.38	5.38	5.63	4.6%
01252	AJO MORADO/BARRAN/LEGIT/ARICOTA/OTROS	GMMML	11.13	9.49	-14.7%	9.75	9.50	9.50	9.38	9.63	9.38	9.38	9.63	2.7%
01253	CEBOLLA CABEZA BLANCA NACIONAL	GMMML	2.16	1.85	-14.1%	2.08	2.13	1.98	1.80	1.80	1.73	1.73	1.80	4.0%
01253	CEBOLLA CABEZA ROJA	GMMML	1.04	1.30	25.1%	1.13	1.13	1.28	1.28	1.30	1.35	1.35	1.38	2.2%
01253	CEBOLLA CHINA (CRIOLLA/SERRANA)	GMMML	5.56	5.18	-6.8%	6.00	6.25	5.25	5.25	4.25	5.00	5.00	5.25	5.0%
01254	PORO (CRIOLLO/SERRANO)	GMMML	1.03	1.07	4.0%	1.06	1.01	1.01	0.87	0.96	1.30	1.30	1.06	-18.5%
01259	BETRERAGA (CRIOLLA/SERRANA)	GMMML	1.73	1.73	0.1%	1.77	1.73	1.77	1.77	1.77	1.73	1.73	1.60	-7.5%
01259	RABANITO (CRIOLLO/SERRANO)	GMMML	4.44	4.33	-2.3%	4.17	4.00	4.00	4.00	4.00	4.67	4.67	5.00	7.1%
0129	Hortalizas frescas, n.c.p.													
01290	CHOCLO TIPO CUSCO	GMMML	2.70	2.35	-13.0%	2.74	2.32	2.50	2.32	2.32	2.26	2.26	2.44	8.0%
01290	APIO CRIOLLO/SERRANO	GMMML	2.62	2.61	-0.5%	2.50	2.50	2.92	2.83	2.50	2.58	2.58	2.33	-9.7%
013	FRUTAS Y NUECES													
0131	Frutas tropicales y subtropicales													
01311	PALTA CRIOLLA SELVA	MMF2	1.49	1.43	-4.6%	1.46	1.46	1.46	1.46	1.40	1.40	1.40	1.40	0.0%
01311	PALTA FUERTE COSTA	MMF2	4.33	3.92	-9.6%	4.15	4.10	4.03	3.95	3.90	3.85	3.85	3.75	-2.6%
01311	PALTA HALL (SELVA)	MMF2	1.75	1.78	1.5%	1.81	1.85	1.81	1.75	1.73	1.79	1.79	1.73	-3.4%
01311	PALTA LINDA (COSTA/SELVA)	MMF2	2.63	2.65	0.9%	2.60	2.65	2.69	2.60	2.60	2.69	2.69	2.63	-2.2%
01312	PLATANO BIZCOCHO (SELVA)	MMF2	1.36	1.28	-5.6%	1.35	1.33	1.32	1.31	1.28	1.25	1.25	1.24	-0.8%
01312	PLATANO MANZANO (SELVA)	MMF2	1.64	1.64	0.2%	1.70	1.67	1.67	1.64	1.64	1.64	1.64	1.61	-1.8%
01312	PLATANO MORADO (SELVA)	MMF2	3.03	3.01	-0.9%	2.96	2.98	3.02	2.98	3.02	3.00	3.02	3.02	0.0%
01312	PLATANO SEDA (SELVA)	MMF2	1.66	1.54	-7.3%	1.60	1.57	1.55	1.55	1.54	1.54	1.54	1.51	-1.9%
01312	PLATANO SEDA CONGO	MMF2	2.09	1.99	-4.9%	2.04	2.03	2.03	2.03	1.98	1.95	1.95	1.93	-1.0%
01313	PLATANO BELLACO (SELVA)	MMF2	1.87	1.80	-3.6%	1.84	1.83	1.81	1.81	1.81	1.79	1.79	1.79	0.0%
01313	PLATANO ISLA (SELVA)	MMF2	2.23	2.15	-3.8%	2.23	2.21	2.18	2.15	2.14	2.14	2.14	2.09	-2.3%
01313	PLATANO PALILLO/SELVA	MMF2	2.03	1.93	-4.9%	1.99	1.96	1.96	1.93	1.93	1.90	1.90	1.91	0.5%
01315	HIGO MADURO O BREVAS	MMF2	6.13	6.21	1.3%	6.25	6.21	6.21	6.18	6.21	6.18	6.21	6.25	0.6%
01316	MANGO CRIOLLO PLANTA (COSTA)	MMF2	2.77	2.66	-4.0%	2.70	2.83	2.65	2.65	2.65	2.58	2.63	2.63	0.0%
01316	MANGO EDWARD PLANTA	MMF2	3.91	3.79	-3.0%	3.85	3.85	3.78	3.78	3.78	3.78	3.78	3.78	0.0%
01316	MANGO HADEN /HAYDE (PLANTA)	MMF2	2.87	2.68	-6.8%	2.85	2.85	2.65	2.70	2.65	2.65	2.65	2.58	-2.6%
01316	MANGO KAFRO / JAFRO (COSTA)	MMF2	4.10	3.77	-7.8%	3.98	3.95	3.80	3.78	3.80	3.68	3.73	3.68	-1.3%
01316	MANGO KENT (COSTA)	MMF2	3.90	3.61	-7.5%	3.85	3.83	3.65	3.65	3.65	3.48	3.53	3.48	-1.4%
01316	MANGO ROSADO / PLANTA (COSTA)	MMF2	2.33	1.97	-15.4%	2.15	2.13	1.98	2.00	2.00	1.90	1.93	1.88	-2.6%
01317	PAPAYA CRIOLLA (COSTA)	MMF2	0.00	0.00		0.00	0.00	0.00	0.00	0.00	0.00	0.00	0.00	
01317	PAPAYA SELVA	MMF2	1.82	1.59	-12.7%	1.77	1.71	1.65	1.56	1.54	1.54	1.54	1.56	1.3%
01318	PIÑA CAYENA USA	MMF2	0.00	0.00		0.00	0.00	0.00	0.00	0.00	0.00	0.00	0.00	
01318	PIÑA CRIOLLA DE SELVA	MMF2	1.37	1.74	27.1%	1.48	1.56	1.65	1.69	1.73	1.81	1.81	1.90	5.0%
01318	PIÑA GOLDEN	MMF2	2.39	2.35	-1.7%	2.55	2.58	2.58	2.43	2.32	2.23	2.23	2.05	-8.1%
01318	PIÑA HAWAIANA	MMF2	2.62	2.45	-6.7%	2.55	2.48	2.55	2.50	2.45	2.40	2.40	2.35	-2.1%
01319	AGUAJE	MMF2	3.39	3.53	4.0%	3.43	3.48	3.53	3.48	3.55	3.55	3.55	3.55	0.0%
01319	CAMU CAMU	MMF2	7.07	7.11	0.6%	7.08	7.08	7.20	7.13	7.08	7.08	7.13	7.10	-0.4%
01319	CARAMBOLA (SELVA/COSTA)	MMF2	1.59	1.61	1.0%	1.58	1.65							

Abastecimiento y Precios Mayoristas



de los principales productos comercializados en el GMMML y MM N°2 Frutas

Dirección General de Estadística, Seguimiento y Evaluación de Políticas - DGESEP
Dirección de Estadística e Información Agraria - DEIA

Sistema de Información de Abastecimiento y Precios (SISAP)

PRECIOS MAYORISTAS DE LOS PRINCIPALES PRODUCTOS COMERCIALIZADOS EN MERCADOS DE LIMA METROPOLITANA (\$/ por kg)															
CNPA	NOMBRE DEL PRODUCTO	MERCADO	Prom. del mar 23 al lun 29	Prom. del mar 30 al lun 5	Var. (%)	ene lun-29	ene mar-30	ene mie-31	feb jue-1	feb vie-2	feb sáb-3	feb dom-4	feb lun-5	Var % Hoy/ayer	
01319	MARACUYA COSTA	MMF2	1.64	1.61	-1.7%	1.65	1.63	1.63	1.58	1.63	1.58	1.63	1.58	-3.1%	
01319	MARACUYA COSTA	GMMML	1.45	1.42	-2.4%	1.83	1.75	1.25	1.20	1.43	1.43	1.43	1.45	1.4%	
01319	PEPINO RAYADO O MELON	MMF2	3.32	3.41	2.8%	3.35	3.43	3.38	3.38	3.40	3.43	3.43	3.45	0.6%	
01319	ZAPOTE (MONTAÑA)	MMF2	4.62	4.51	-2.3%	4.68	4.63	4.58	4.63	4.48	4.45	4.45	4.38	-1.6%	
0132 Frutas cítricas															
01321	TORONJA COSTA CON PEPA	MMF2	3.87	3.89	0.5%	3.85	3.88	3.88	3.85	3.93	3.88	3.93	3.85	-2.0%	
01321	TORONJA SELVA CON PEPA	MMF2	2.51	2.67	6.2%	2.56	2.69	2.71	2.60	2.65	2.65	2.69	2.71	0.7%	
01322	LIMA DULCE (COSTA)	MMF2	3.47	3.78	8.8%	3.48	3.65	3.68	3.68	3.88	3.85	3.85	3.85	0.0%	
01322	LIMON DULCE - SELVA	MMF2	1.89	1.84	-2.6%	1.89	1.88	1.88	1.86	1.79	1.81	1.81	1.83	1.1%	
01322	LIMON SUTIL BOLSA	GMMML	1.34	1.43	6.7%	1.36	1.47	1.47	1.43	1.42	1.39	1.39	1.44	3.6%	
01322	LIMON SUTIL CAJON	GMMML	1.50	1.52	1.5%	1.52	1.63	1.63	1.58	1.47	1.41	1.41	1.52	7.8%	
01323	NARANJA PRIMAVERA (COSTA)	MMF2	2.34	2.27	-2.8%	2.38	2.20	2.20	2.33	2.30	2.33	2.23	2.33	4.5%	
01323	NARANJA TANGELO SELVA	MMF2	2.65	2.59	-2.0%	2.67	2.66	2.63	2.61	2.58	2.57	2.57	2.53	-1.6%	
01323	NARANJA VALENCIA	MMF2	0.95	1.05	10.2%	0.99	1.01	1.03	1.03	1.05	1.07	1.07	1.07	0.0%	
01323	NARANJA WASHINGTON NAVAL(COSTA)	MMF2	4.87	4.45	-8.6%	4.68	4.65	4.58	4.55	4.45	4.35	4.35	4.25	-2.3%	
01324	MANDARINA MALVACEA	MMF2	0.00	0.00	0.0%	0.00	0.00	0.00	0.00	0.00	0.00	0.00	0.00	0.0%	
01324	MANDARINA SATSUMA (COSTA)	MMF2	3.39	3.45	2.0%	3.45	3.45	3.45	3.50	3.45	3.45	3.45	3.43	-0.6%	
01324	MANDARINA TANGERINA	MMF2	1.10	1.11	0.9%	1.08	1.08	1.11	1.11	1.11	1.14	1.14	1.11	-2.6%	
0133 Uvas															
01330	UVA ALFONSO LAVALETT (NEGRA)	MMF2	3.22	3.72	15.8%	3.23	3.29	3.31	3.98	3.93	3.88	3.88	3.80	-2.1%	
01330	UVA BORGOÑA	MMF2	2.71	3.21	18.6%	2.77	2.73	2.81	3.43	3.35	3.33	3.35	3.48	3.9%	
01330	UVA ITALIA/AMERICANA-NACIONAL	MMF2	3.10	3.63	17.2%	3.15	3.15	3.17	3.85	3.85	3.83	3.83	3.75	-2.1%	
01330	UVA PALESTINA	MMF2	3.23	3.97	22.8%	3.40	3.40	3.46	4.15	4.15	4.15	4.15	4.35	4.8%	
01330	UVA QUEBRANTA/MOSCATEL	MMF2	3.03	3.45	14.1%	3.10	3.10	3.04	3.68	3.68	3.55	3.55	3.58	0.8%	
01330	UVA RED GLOVE NACIONAL	MMF2	2.10	2.83	35.0%	2.17	2.29	2.38	2.88	2.95	3.08	3.08	3.18	3.2%	
01330	UVA ROSADA SIN PEPA	MMF2	2.66	3.33	25.1%	2.81	2.81	2.94	3.53	3.48	3.48	3.53	3.53	0.0%	
01330	UVA SULTANINA NACIONAL	MMF2	0.00	0.00	0.0%	0.00	0.00	0.00	0.00	0.00	0.00	0.00	0.00	0.0%	
0134 Frutas de pepita y frutas de hueso															
01341	MANZANA CTE/PARA AGUA	GMMML	1.41	1.39	-1.3%	1.40	1.38	1.38	1.38	1.43	1.38	1.38	1.43	3.6%	
01341	MANZANA CTE/PARA AGUA	MMF2	1.02	1.03	0.6%	1.06	1.03	1.03	1.02	1.02	1.03	1.03	1.02	-1.0%	
01341	MANZANA DELICIA	MMF2	2.62	2.67	1.9%	2.69	2.70	2.70	2.68	2.68	2.65	2.65	2.66	0.4%	
01341	MANZANA GOLDEN	MMF2	2.23	2.92	30.8%	2.38	2.43	2.83	2.93	2.93	3.08	3.13	3.08	-1.6%	
01341	MANZANA IMPORTADA (CHILENA)	MMF2	7.98	8.09	1.3%	8.04	8.05	8.04	8.10	8.10	8.10	8.14	8.10	-0.5%	
01341	MANZANA ISRAEL	MMF2	1.08	1.18	9.1%	1.10	1.18	1.15	1.15	1.18	1.18	1.18	1.25	5.9%	
01341	MANZANA WINTER	MMF2	1.95	1.95	0.2%	1.95	1.97	1.94	1.95	1.94	1.95	1.97	1.94	-1.5%	
01342	MEMBRILLO CRIOLLO	MMF2	3.28	3.39	3.1%	3.28	3.28	3.35	3.43	3.38	3.38	3.43	3.45	0.6%	
01342	MEMBRILLO SERRANO	MMF2	3.11	3.09	-0.6%	3.11	3.07	3.09	3.09	3.07	3.09	3.09	3.10	0.3%	
01342	PERA AGUA ITALIANA	MMF2	4.06	4.27	5.1%	4.17	4.19	4.19	4.23	4.23	4.31	4.35	4.40	1.1%	
01342	PERA AGUA PACKAM IMPORTADO	MMF2	6.82	6.61	-3.0%	6.70	6.69	6.69	6.60	6.60	6.55	6.58	6.58	0.0%	
01343	ALBARI COQUE	MMF2	4.23	4.65	9.9%	4.38	4.40	4.60	4.63	4.63	4.75	4.73	4.83	2.1%	
01345	CIRUELA NECTARINA (IMPORTADA)	MMF2	8.87	8.55	-3.6%	8.70	8.68	8.65	8.50	8.48	8.48	8.53	8.53	0.0%	
01345	MELOCOTON BLANQUILLO	MMF2	5.00	5.27	5.3%	5.06	5.15	5.19	5.13	5.23	5.38	5.38	5.40	0.4%	
01345	MELOCOTON DURAZNO HUAYCO	MMF2	5.62	5.85	4.1%	5.73	5.71	5.73	5.79	5.90	5.92	5.92	6.00	1.4%	
01346	CIRUELA SANTA ROSA/NACIONAL	MMF2	0.00	0.00	0.0%	0.00	0.00	0.00	0.00	0.00	0.00	0.00	0.00	0.0%	
01349	LUCUMA DE SEDA (COSTA/SELVA)	MMF2	5.12	5.18	1.3%	5.13	5.15	5.15	5.15	5.20	5.20	5.23	5.20	-0.6%	
0135 Bayas y otras frutas															
01352	KIWI IMPORTADO CHILENO	MMF2	13.20	13.06	-1.0%	13.13	13.13	13.13	13.10	13.10	13.02	13.02	12.95	-0.5%	
01354	FRESA AROMA	MMF2	0.00	0.00	0.0%	0.00	0.00	0.00	0.00	0.00	0.00	0.00	0.00	0.0%	
01359	GRANADA (COSTA)	MMF2	2.70	2.68	-0.7%	2.67	2.67	2.67	2.67	2.70	2.67	2.70	2.67	-1.1%	
01359	MAMEY (COSTA)	MMF2	4.15	4.03	-3.1%	4.15	4.08	4.08	4.08	3.98	3.98	4.03	3.95	-2.0%	
01359	TAMARINDO (CON CASCARA) COSTA	MMF2	5.32	5.69	6.9%	5.25	5.65	5.65	5.65	5.65	5.75	5.73	5.75	0.3%	
01359	TAMARINDO (SIN CASCARA) COSTA	MMF2	7.66	7.69	0.4%	7.65	7.65	7.65	7.65	7.65	7.75	7.73	7.75	0.3%	
01359	TUNA AMARILLA	MMF2	2.32	2.33	0.5%	2.33	2.28	2.35	2.33	2.35	2.35	2.35	2.28	-3.0%	
01359	TUNA BLANCA (COSTA / SIERRA)	MMF2	2.36	2.44	3.3%	2.35	2.33	2.35	2.45	2.48	2.48	2.48	2.48	0.0%	
01359	TUNA MORADA/ROSADA	MMF2	2.32	2.31	-0.7%	2.33	2.18	2.28	2.35	2.35	2.35	2.35	2.28	-3.0%	
014 SEMILLAS ACETERAS Y FRUTOS OLEAGINOSOS															
01460	COCO (COSTA/SELVA)	MMF2	1.11	1.13	1.7%	1.09	1.10	1.10	1.10	1.09	1.05	1.09	1.39	27.5%	
015 RAÍCES Y TUBÉRCULOS COMESTIBLES															
0151 Papas															
01510	PAPA AMARILLA/TUMBAY/TORNILLO/OTROS	GMMML	3.01	2.47	-17.8%	2.93	2.48	2.68	2.43	2.43	2.43	2.43	2.43	0.0%	
01510	PAPA BLANCA/VALLE/OTROS	GMMML	1.01	0.83	-18.2%	0.83	0.83	0.84	0.79	0.79	0.78	0.78	0.79	26.9%	
01510	PAPA CANCHAN	GMMML	1.09	0.95	-13.3%	1.03	0.93	1.00	0.99	0.98	0.90	0.90	0.93	3.3%	
01510	PAPA COLOR/VALLE/OTROS	GMMML	1.14	1.07	-6.7%	1.10	1.04	1.10	1.09	1.08	1.04	1.04	1.08	3.8%	
01510	PAPA HUAMANTANGA	GMMML	1.72	1.71	-0.7%	1.71	1.70	1.73	1.73	1.71	1.69	1.69	1.73	2.4%	
01510	PAPA HUAYRO (ROJO-MORO-NEGRO)RUNT/MARHU	GMMML	1.56	1.59	1.7%	1.63	1.73	1.61	1.48	1.58	1.58	1.58	1.58	0.0%	
01510	PAPA NEGRA ANDINA	GMMML	1.14	1.11	-2.6%	1.05	1.14	1.14	1.06	1.06	1.13	1.13	1.08	-4.4%	
01510	PAPA PERRICHOLI	GMMML	0.00	0.00	0.0%	0.00	0.00	0.00	0.00	0.00	0.00	0.00	0.00	0.0%	
01510	PAPA PERUANITA	GMMML	2.40	2.14	-10.7%	2.43	2.43	2.45	1.95	2.08	2.08	2.08	1.93	-7.2%	
01510	PAPA ÚNICA	GMMML	1.20	1.19	-1.2%	1.18	1.15	1.19	1.19	1.18	1.18	1.18	1.23	4.2%	
01510	PAPA YUNGAY	GMMML	1.01	0.83	-18.2%	0.83	0.83	0.84	0.79	0.79	0.78	0.78	0.99	26.9%	
0152 Yuca															
01520	YUCA AMARILLA/LEGITIM/INERTA(COS/SEL)	GMMML	0.91	0.93	2.0%	0.89	0.93	0.95	0.90	0.90	0.93	0.93	0.95	2.2%	
0153 Camote															
01530	CAMOTE AMARILLO	GMMML	0.43	0.48	11.7%	0.36	0.48	0.49	0.49	0.48	0.46	0.46	0.48	4.3%	
01530	CAMOTE MORADO/LEG/MILA/MEJ/PEPIN/PARAMON	GMMML	0.89	0.96	7.9%	0.85	1.00	1.00	0.95	0.99	0.90	0.90	0.95	5.6%	
0159 Otras raíces y tubérculos comestibles															
01599	OLLUCO LARGO (SIN LAVAR/LAVADO)	GMMML	4.57	3.79	-16.9%	4.33	4.20	3.83	3.83	3.75	3.75	3.75	3.45	-8.0%	
01599	YACON (LLACON)	MMF2	4.11	3.70	-10.0%	4.08	3.93	3.80	3.83	3.63	3.58	3.63	3.50	-3.6%	
016 ESTIMULANTES, ESPECIAS Y AROMÁTICOS															
01652	AJI PAPRIKA	GMMML	13.54	13.99	3.4%	14.00	13.94	14.13	14.00	14.00	14.00	14.00	13.88	-0.9%	
01652	AJI SECO PANCA	GMMML	11.58	11.57	0.0%	11.63	11.50	11.63	11.38	11.75	11.63	11.63	11.50	-1.1%	
01654	CULANTRO (CRIOLLO/SERRANO)	GMMML	2.00	2.69	34.6%	1.67	1.67	2.25	2.25	2.67	3.50	3.50	3.00	-14.3%	
01657	KION (COSTA/SELVA)	GMMML													