



Lima, 12 de febrero 2024

Gran Mercado Mayorista de Lima (GMML)

Esta madrugada se registró el ingreso de 6 305 toneladas de productos, cantidad similar al promedio de los últimos cuatro lunes. Asimismo, ingresaron 637 toneladas de papa, cantidad menor en 7% respecto al promedio de los últimos cuatro lunes. 1/

Producto con buen precio: zanahoria a S/ 0,40 por kilogramo

Tubérculos y raíces.- Esta mañana se registró el ingreso de 1068 toneladas de tubérculos, cantidad mayor en 3% respecto al promedio de los últimos cuatro lunes. Ingresaron: 637 toneladas de papa, 205 toneladas de camote, 128 toneladas de yuca y 98 toneladas de olluco.

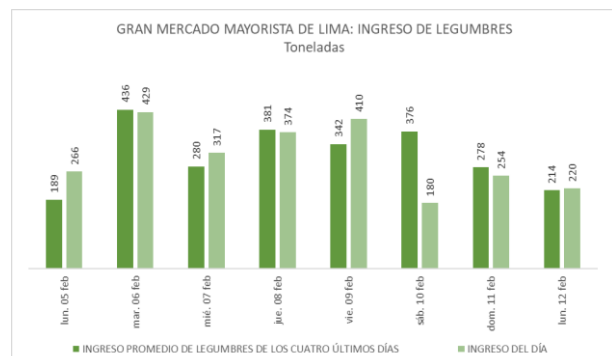
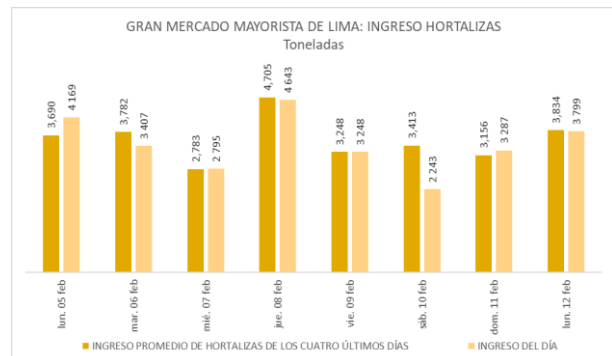
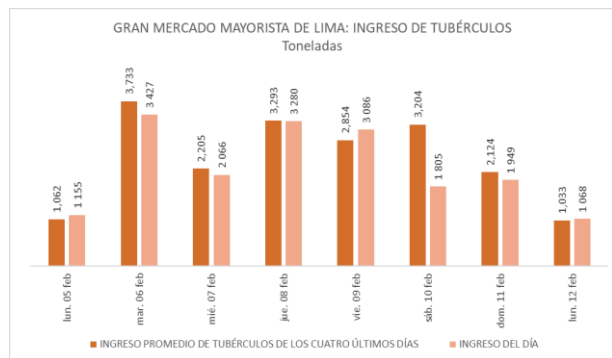
Los precios de la mayoría de tubérculos subieron respecto al día de ayer por menor stock, principalmente: olluco largo de S/ 2,73 a S/ 2,85 por kilogramo.

Hortalizas.- Ingresaron 3799 toneladas de hortalizas, cantidad similar al promedio de los últimos cuatro lunes. Los mayores ingresos que destacaron el día de hoy fueron: cebolla cabeza roja (1139 toneladas); choclo (tipo cusco) (444 toneladas); zanahoria (354 toneladas) y pepinillo (327 toneladas).

Los precios de la mayoría de hortalizas subieron por menor stock: brócoli de S/ 2,50 a S/ 2,88; zapallo macre de S/ 1,35 a S/ 1,43; espinaca de S/ 2,13 a S/ 2,25; cebolla cabeza roja de S/ 1,30 a S/ 1,35; ajo criollo o napuri de S/ 4,58 a S/ 4,70 y pimiento morrón de S/ 2,33 a S/ 2,36 por kilogramo. Mientras que bajaron de precio por mayor oferta: tomate de S/ 1,62 a S/ 1,53 y zanahoria de S/ 0,46 a S/ 0,40 por kilogramo. Los precios de las demás hortalizas no variaron significativamente respecto al día de ayer.

Hortalizas leguminosas verdes.- Se registró el ingreso de 220 toneladas de leguminosas verdes, cantidad similar al promedio de los últimos cuatro lunes e ingresaron: arveja verde, 129 toneladas; haba verde, 65 toneladas y vainita verde, 26 toneladas.

El precio de arveja verde americana bajó por mayor oferta: de S/ 4,20 a S/ 3,95, mientras que por menor stock subió: vainita americana de S/ 2,88 a S/ 3,30; todo por kilogramo. Los precios de las demás leguminosas se mantienen respecto al día de ayer.





PERÚ

Ministerio de Desarrollo Agrario y Riego

SISAP

Abastecimiento y Precios Mayoristas

de los principales productos comercializados en el GMML y MM N°2 Frutas



Dirección General de Estadística, Seguimiento y Evaluación de Políticas - DGESEP
Dirección de Estadística e Información Agraria - DEIA

Sistema de Información de Abastecimiento y Precios (SISAP)

Mercado Mayorista de Frutas N° 2

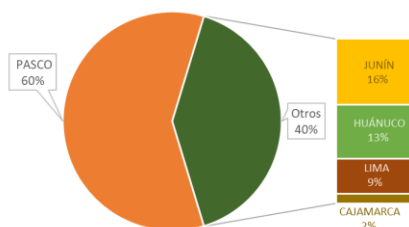
Esta madrugada se registró el ingreso de 2 465 toneladas de frutas, cantidad mayor en 6% respecto al promedio de los últimos cuatro lunes. Las frutas que destacaron en el ingreso fueron: plátano, naranja, papaya, manzana y piña.

Producto con buen precio: papaya (selva) a S/ 1,35 por kilogramo

Granadilla:

En lo que va al mes de febrero la granadilla provino, principalmente, de selva central como son Pasco (Oxapampa); Junín (Chanchamayo) y Huánuco (Huánuco). La variedad selva, representa el 90% del total ingresado.

MERCADO MAYORISTA N°2 DE FRUTAS: INGRESO DE GRANADILLA SEGÚN DEPARTAMENTOS, FEBRERO 2024



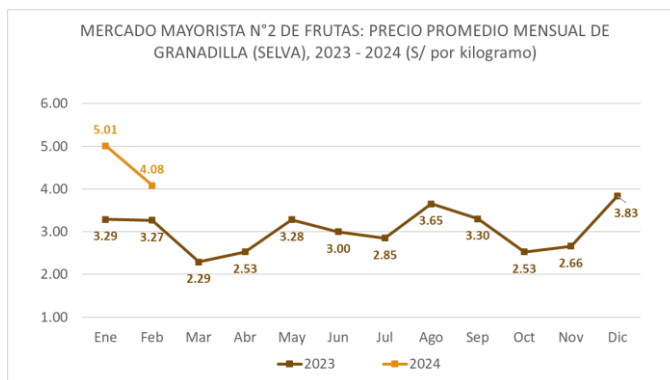
MERCADO MAYORISTA N°2 DE FRUTAS: PRECIOS DE LA GRANADILLA, SEGÚN VARIEDAD (S/ por kilogramo)

VARIEDAD	AYER	HOY
Costa	3.03	2.94
Selva	3.79	3.58

Fuente: SIEA



MERCADO MAYORISTA N°2 DE FRUTAS: PRECIO PROMEDIO MENSUAL DE GRANADILLA (SELVA), 2023 - 2024 (S/ por kilogramo)



Precio de las demás frutas:

En cuanto al precio de las demás frutas, por mayor oferta bajó respecto al día de ayer: palta fuerte costa de S/ 3,55 a S/ 3,48 y uva italia de S/ 3,73 a S/ 3,65 por kilogramo.

Mientras que subió respecto al día de ayer: maracuyá costa de S/ 1,58 a S/ 1,65; manzana israel de S/ 1,23 a S/ 1,28; mango edward de S/ 3,95 a S/ 4,08 y chirimoya cumbe de S/ 4,68 a S/ 4,75 por kilogramo.

Los precios del resto de frutas se mantuvieron o no variaron significativamente.



BICENTENARIO PERÚ 2024



Abastecimiento y Precios Mayoristas

de los principales productos comercializados en el GMMML y MM N°2 Frutas



Dirección General de Estadística, Seguimiento y Evaluación de Políticas - DGESEP

Sistema de Información de Abastecimiento y Precios (SISAP)

Table with columns: CNPA, NOMBRE DEL PRODUCTO, MERCADO, Prom. del mar 30 al lun 5, Prom. del mar 6 al lun 12, Var. (%), feb lun-5, feb mar-6, feb mié-7, feb jue-8, feb vie-9, feb sáb-10, feb dom-11, feb lun-12, Var % Hoy/ayer. Rows include categories like CEREALES, HORTALIZAS, Melones, Hortalizas de fruto, Hortalizas leguminosas verdes, Hortalizas de raíz, bulbosas o tuberosas, and FRUTAS Y NUECES.



Abastecimiento y Precios Mayoristas de los principales productos comercializados en el GMMML y MM N°2 Frutas



Dirección General de Estadística, Seguimiento y Evaluación de Políticas - DGESEP
Dirección de Estadística e Información Agraria - DEIA

Sistema de Información de Abastecimiento y Precios (SISAP)

Table with columns: CNPA, NOMBRE DEL PRODUCTO, MERCADO, Prom. del mar 30 al lun 5, Prom. del mar 6 al lun 12, Var. (%), feb lun-5, feb mar-6, feb mié-7, feb jue-8, feb vie-9, feb sáb-10, feb dom-11, feb lun-12, Var % Hoy/ayer

Fuente: GMMML = Gran Mercado Mayorista de Lima / MMF2 = Mercado Mayorista de Frutas N° 2
Elaboración: DGESEP - DEIA

