



Lima, 15 de febrero del 2024

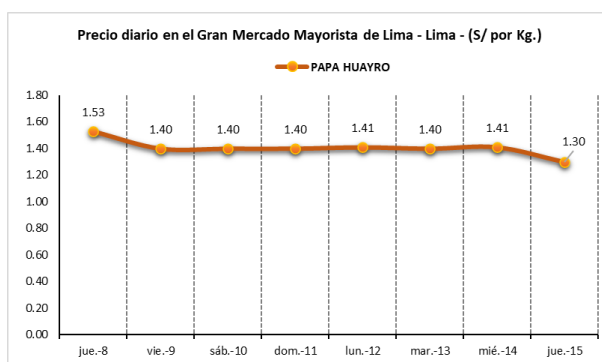
Gran Mercado Mayorista de Lima (GMML)

Esta madrugada se registró el ingreso de 9 165 toneladas de productos, cantidad menor en 7% respecto al promedio de los últimos cuatro jueves. Asimismo, ingresaron 2 250 toneladas de papa, cantidad menor en 12% respecto al promedio de los últimos cuatro jueves. 1/

Producto con buen precio: papa huayro a S/ 1,30 por kilogramo

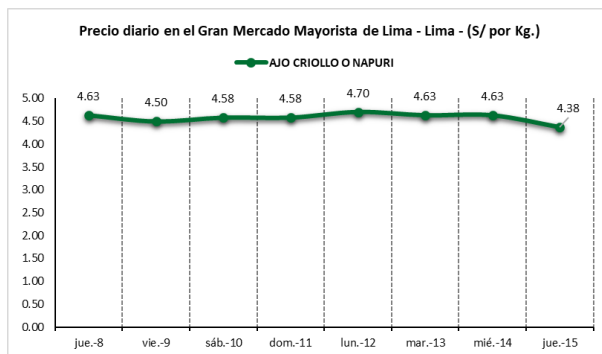
Tubérculos y raíces.- Esta mañana se registró el ingreso de 2810 toneladas de tubérculos, cantidad menor en 16% respecto al promedio de los últimos cuatro jueves e ingresaron: 2250 toneladas de papa; 389 toneladas de camote; 133 toneladas de yuca y 38 toneladas de olluco.

Los precios de algunos tubérculos variaron respecto al día de ayer, principalmente: olluco largo de S/ 3,05 a S/ 3,18 y papa amarilla de S/ 1,95 a S/ 2,08 (por menor oferta) y papa huayro de S/ 1,41 a S/ 1,30 (por mayor stock), todo por kilogramo.

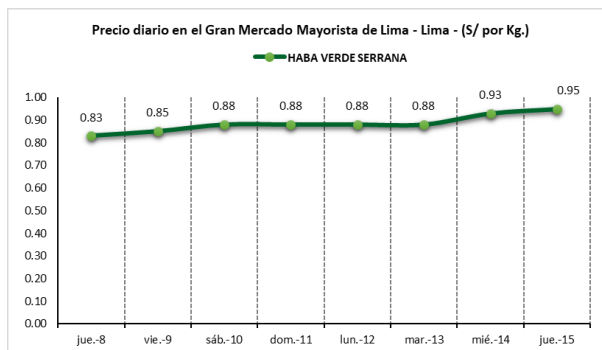


Hortalizas.- Hoy ingresaron 4488 toneladas de hortalizas, cantidad similar al promedio de los últimos cuatro jueves. Los ingresos que destacaron fueron: cebolla cabeza roja (1215 toneladas); choclo (tipo cusco) (600 toneladas); zanahoria (495 toneladas) y tomate (329 toneladas).

Por mayor stock, los precios de algunas hortalizas bajaron respecto al día de ayer: ajo criollo o napuri de S/ 4,63 a S/ 4,38; cebolla cabeza roja de S/ 1,53 a S/ 1,49 y ají escabeche de S/ 2,35 a S/ 2,30 por kilogramo. Mientras que por ingreso de producto fresco subió: choclo (tipo cusco) de S/ 1,61 a S/ 1,76 por kilogramo. Los precios de las demás hortalizas no variaron significativamente respecto al día de ayer.



Hortalizas leguminosas verdes.- Se registró el ingreso de 387 toneladas de leguminosas verdes, cantidad menor en 6% respecto al promedio de los últimos cuatro jueves. Ingresaron: 254 toneladas de arveja, 60 toneladas de haba y 67 toneladas de vainita.



Mayor stock de arveja verde americana y su precio bajó: de S/ 3,95 a S/ 3,88 por kilogramo. Mientras que subió por ingreso de producto fresco: vainita americana de S/ 2,93 a S/ 3,35 por kilogramo. Los precios de las demás leguminosas no variaron significativamente respecto al día de ayer.

1/ Fuente: Empresa Municipal de Mercados S.A. (EMMSA) - GMML



Mercado Mayorista de Frutas N° 2

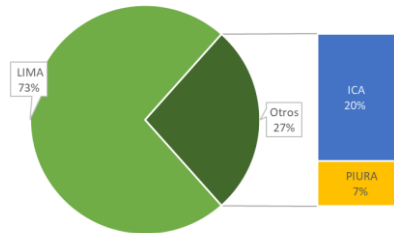
Hoy se registró el ingreso de 2 614 toneladas de frutas, cantidad menor en 4% respecto al promedio de los últimos cuatro jueves. Las frutas que destacaron en el ingreso fueron: plátano, naranja, mango, manzana y piña.

Producto con precio bajo: naranja valencia (selva) a S/ 0,99 por kilogramo

Melón:

En lo que va del presente mes, el melón se comercializa en la variedad coquito en su totalidad. El precio de la mencionada variedad bajó ligeramente respecto al día de ayer.

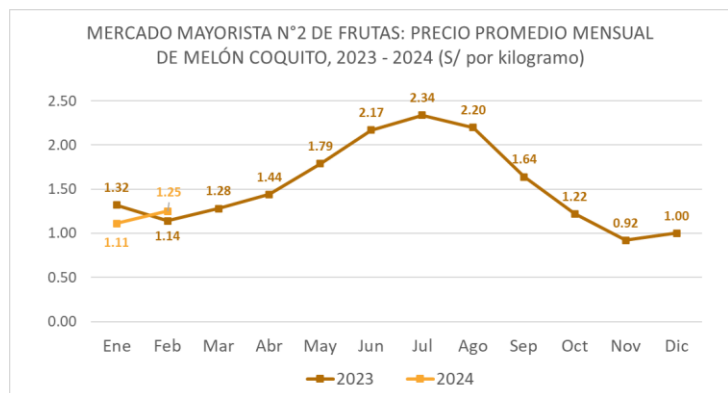
MERCADO MAYORISTA N°2 DE FRUTAS: INGRESO DE MELÓN SEGÚN DEPARTAMENTOS, FEBRERO 2024



MERCADO MAYORISTA N°2 DE FRUTAS: PRECIOS DEL MELÓN, SEGÚN VARIEDAD (S/ por kilogramo)

VARIEDAD	AYER	HOY
Coquito	1.29	1.23

Fuente: SIEA



Precio de las demás frutas:

En cuanto al precio de las demás frutas, por mayor oferta bajó respecto al día de ayer: papaya (selva) de S/ 1,44 a S/ 1,38; granadilla selva de S/ 3,38 a S/ 3,29; tuna amarilla de S/ 2,00 a S/ 1,95 y naranja washington naval de S/ 4,13 a S/ 4,08 por kilogramo.

Mientras que subió respecto al día de ayer: uva italia de S/ 3,73 a S/ 3,85 por kilogramo.

Los precios del resto de frutas se mantuvieron o no variaron significativamente.



Abastecimiento y Precios Mayoristas

de los principales productos comercializados en el GMMML y MM N°2 Frutas



Dirección General de Estadística, Seguimiento y Evaluación de Políticas - DGESEP
Dirección de Estadística e Información Agraria - DEIA

Sistema de Información de Abastecimiento y Precios (SISAP)

PRECIOS MAYORISTAS DE LOS PRINCIPALES PRODUCTOS COMERCIALIZADOS EN MERCADOS DE LIMA METROPOLITANA (\$/ por kg)														
CNPA	NOMBRE DEL PRODUCTO	MERCADO	Prom. del vie 2 al jue 8	Prom. del vie 9 al jue 15	Var. (%)	feb jue-8	feb vie-9	feb sáb-10	feb dom-11	feb lun-12	feb mar-13	feb mié-14	feb jue-15	Var % Hoy/ayer
01319	MARACUYA COSTA	MMF2	1.60	1.59	-0.7%	1.58	1.58	1.58	1.58	1.65	1.58	1.58	1.58	0.0%
01319	MARACUYA COSTA	GMMML	1.37	1.55	12.9%	1.28	1.28	1.55	1.55	1.65	1.65	1.63	1.63	-1.2%
01319	PEPINO RAYADO O MELON	MMF2	3.46	3.44	-0.6%	3.45	3.45	3.43	3.43	3.43	3.45	3.45	3.45	0.0%
01319	ZAPOTE (MONTAÑA)	MMF2	4.40	4.14	-5.8%	4.33	4.33	4.25	4.25	4.23	4.00	4.03	3.88	-3.7%
0132 Frutas cítricas														
01321	TORONJA COSTA CON PEPA	MMF2	3.88	3.87	-0.4%	3.88	3.93	3.88	3.93	3.85	3.85	3.85	3.78	-1.8%
01321	TORONJA SELVA CON PEPA	MMF2	2.68	2.72	1.3%	2.69	2.71	2.71	2.71	2.73	2.73	2.73	2.71	-0.7%
01322	LIMA DULCE (COSTA)	MMF2	3.82	3.74	-2.2%	3.75	3.78	3.78	3.83	3.78	3.65	3.65	3.68	0.8%
01322	LIMON DULCE - SELVA	MMF2	1.82	1.85	1.4%	1.84	1.89	1.88	1.88	1.88	1.81	1.79	1.81	1.1%
01322	LIMON SUTIL BOLSA	GMMML	1.42	1.45	2.4%	1.44	1.42	1.47	1.47	1.50	1.44	1.44	1.42	-1.4%
01322	LIMON SUTIL CAJON	GMMML	1.47	1.54	4.9%	1.52	1.47	1.58	1.58	1.63	1.52	1.52	1.47	-3.3%
01323	NARANJA PRIMAVEERA (COSTA)	MMF2	2.29	2.25	-1.7%	2.33	2.20	2.23	2.23	2.30	2.28	2.33	2.20	-5.6%
01323	NARANJA TANGELO SELVA	MMF2	2.53	2.31	-8.7%	2.48	2.44	2.38	2.38	2.31	2.26	2.22	2.20	-0.9%
01323	NARANJA VALENCIA	MMF2	1.07	1.04	-2.8%	1.06	1.06	1.06	1.06	1.05	1.03	1.02	0.99	-2.9%
01323	NARANJA WASHINGTON NAVAL(COSTA)	MMF2	4.28	4.13	-3.6%	4.15	4.15	4.13	4.13	4.13	4.13	4.13	4.08	-1.2%
01324	MANDARINA MALVACEA	MMF2	0.00	0.00	0.0%	0.00	0.00	0.00	0.00	0.00	0.00	0.00	0.00	0.0%
01324	MANDARINA SATSUMA (COSTA)	MMF2	3.44	3.37	-2.0%	3.43	3.43	3.43	3.43	3.35	3.33	3.33	3.28	-1.5%
01324	MANDARINA TANGERINA	MMF2	1.11	1.10	-0.9%	1.09	1.11	1.14	1.14	1.08	1.09	1.09	1.05	-3.7%
0133 Uvas														
01330	UVA ALFONSO LAVALETT (NEGRA)	MMF2	3.86	3.95	2.3%	3.88	3.88	3.90	3.90	3.90	3.98	4.03	4.05	0.5%
01330	UVA BORGOÑA	MMF2	3.44	3.60	4.8%	3.53	3.55	3.58	3.63	3.65	3.58	3.58	3.65	2.0%
01330	UVA ITALIA /AMERICANA-NACIONAL	MMF2	3.77	3.74	-0.9%	3.73	3.75	3.73	3.73	3.65	3.73	3.73	3.85	3.2%
01330	UVA PALESTINA	MMF2	4.26	4.48	5.2%	4.35	4.45	4.45	4.45	4.53	4.48	4.48	4.55	1.6%
01330	UVA QUEBRANTA/MOSCATEL	MMF2	3.61	3.47	-4.1%	3.63	3.53	3.53	3.53	3.43	3.43	3.38	3.43	1.5%
01330	UVA RED GLOVE NACIONAL	MMF2	3.20	3.48	8.6%	3.45	3.48	3.50	3.50	3.45	3.45	3.40	3.55	4.4%
01330	UVA ROSADA SIN PEPA	MMF2	3.50	3.57	1.9%	3.48	3.55	3.55	3.55	3.58	3.58	3.58	3.58	0.0%
01330	UVA SULTANINA NACIONAL	MMF2	0.00	0.00	0.0%	0.00	0.00	0.00	0.00	0.00	0.00	0.00	0.00	0.0%
0134 Frutas de pepita y frutas de hueso														
01341	MANZANA CTE/PARA AGUA	GMMML	1.36	1.36	-0.2%	1.08	1.08	1.25	1.25	1.30	1.55	1.50	1.58	5.3%
01341	MANZANA CTE/PARA AGUA	MMF2	1.01	0.98	-3.0%	0.99	0.98	0.98	0.98	0.99	0.98	0.98	0.97	-1.0%
01341	MANZANA DELICIA	MMF2	2.68	2.69	0.6%	2.70	2.69	2.68	2.68	2.70	2.70	2.70	2.69	-0.4%
01341	MANZANA GOLDEN	MMF2	3.12	2.79	-10.5%	3.23	2.93	2.85	2.85	2.78	2.78	2.75	2.58	-6.2%
01341	MANZANA IMPORTADA (CHILENA)	MMF2	8.30	8.83	6.4%	8.58	8.78	8.83	8.83	8.83	8.83	8.83	8.85	-0.3%
01341	MANZANA ISRAEL	MMF2	1.23	1.25	1.7%	1.25	1.25	1.23	1.23	1.28	1.28	1.23	1.25	1.6%
01341	MANZANA WINTER	MMF2	1.96	1.95	-0.3%	1.97	1.93	1.91	1.93	1.91	1.94	2.02	2.02	0.0%
01342	MEMBRILLO CRIOLLO	MMF2	3.44	3.42	-0.5%	3.48	3.38	3.43	3.43	3.45	3.45	3.43	3.38	-1.5%
01342	MEMBRILLO SERRANO	MMF2	3.10	3.19	2.8%	3.14	3.16	3.18	3.18	3.20	3.20	3.20	3.19	-0.3%
01342	PERA AGUA ITALIANA	MMF2	4.34	4.50	3.7%	4.33	4.46	4.46	4.46	4.52	4.48	4.56	4.56	0.0%
01342	PERA AGUA PACKAM IMPORTADO	MMF2	6.59	6.61	0.2%	6.60	6.60	6.61	6.61	6.58	6.56	6.63	6.66	0.5%
01343	ALBARI COQUE	MMF2	4.71	4.50	-4.5%	4.68	4.68	4.63	4.63	4.55	4.43	4.30	4.28	-0.5%
01345	CIRUELA NECTARINA (IMPORTADA)	MMF2	8.58	8.46	-1.4%	8.68	8.45	8.45	8.45	8.48	8.53	8.45	8.38	-0.8%
01345	MELOCOTON BLANQUILLO	MMF2	5.35	5.39	0.8%	5.31	5.31	5.38	5.38	5.44	5.44	5.40	5.40	0.0%
01345	MELOCOTON DURAZNO HUAYCO	MMF2	6.03	6.24	3.5%	6.25	6.25	6.27	6.27	6.27	6.21	6.21	6.21	0.0%
01346	CIRUELA SANTA ROSA/NACIONAL	MMF2	0.00	0.00	0.0%	0.00	0.00	0.00	0.00	0.00	0.00	0.00	0.00	0.0%
01349	LUCUMA DE SEDA (COSTA/SELVA)	MMF2	5.27	5.37	2.0%	5.38	5.43	5.43	5.43	5.38	5.38	5.28	5.28	0.0%
0135 Bayas y otras frutas														
01352	KIWI IMPORTADO CHILENO	MMF2	12.93	12.74	-1.4%	12.80	12.77	12.77	12.77	12.72	12.72	12.72	12.72	0.0%
01354	FRESA AROMA	MMF2	0.00	0.00	0.0%	0.00	0.00	0.00	0.00	0.00	0.00	0.00	0.00	0.0%
01359	GRANADA (COSTA)	MMF2	2.69	2.99	10.9%	2.73	2.97	3.03	3.03	3.03	2.98	2.97	2.91	-2.0%
01359	MAMEY (COSTA)	MMF2	3.96	3.91	-1.1%	3.95	3.95	3.95	3.95	3.90	3.88	3.88	3.88	0.0%
01359	TAMARINDO (CON CASCARA) COSTA	MMF2	5.73	5.79	1.0%	5.77	5.77	5.73	5.73	5.85	5.85	5.85	5.75	-1.7%
01359	TAMARINDO (SIN CASCARA) COSTA	MMF2	7.73	7.69	-0.5%	7.75	7.77	7.73	7.73	7.65	7.65	7.65	7.65	0.0%
01359	TUNA AMARILLA	MMF2	2.31	2.09	-9.3%	2.25	2.18	2.18	2.18	2.15	2.00	2.00	1.95	-2.5%
01359	TUNA BLANCA (COSTA / SIERRA)	MMF2	2.45	2.21	-9.6%	2.35	2.28	2.28	2.28	2.25	2.18	2.15	2.08	-3.3%
01359	TUNA MORADA/ROSADA	MMF2	2.31	2.11	-8.8%	2.23	2.18	2.23	2.23	2.15	2.00	2.00	1.95	-2.5%
014 SEMILLAS ACETERAS Y FRUTOS OLEAGINOSOS														
01460	COCO (COSTA/SELVA)	MMF2	1.30	1.49	14.6%	1.55	1.47	1.50	1.49	1.55	1.47	1.47	1.47	0.0%
015 RAÍCES Y TUBÉRCULOS COMESTIBLES														
0151 Papas														
01510	PAPA AMARILLA/TUMBAY/TORNILLO/OTROS	GMMML	2.43	2.03	-16.6%	2.40	2.40	1.95	1.95	1.95	1.90	1.95	2.08	6.7%
01510	PAPA BLANCA/VALLE/OTROS	GMMML	0.89	0.85	-5.0%	0.96	0.93	0.84	0.84	0.81	0.83	0.85	0.84	-1.2%
01510	PAPA CANCHAN	GMMML	0.91	0.89	-3.1%	0.90	0.89	0.88	0.88	0.89	0.90	0.88	0.88	0.0%
01510	PAPA COLOR/VALLE/OTROS	GMMML	1.07	1.07	-0.1%	1.10	1.09	1.08	1.08	1.10	1.06	1.03	1.02	-1.0%
01510	PAPA HUAMANTANGA	GMMML	1.71	1.48	-13.3%	1.74	1.43	1.53	1.53	1.55	1.43	1.33	1.58	18.8%
01510	PAPA HUAYRO (ROJO-MORO-NEGRO)RUNT/MARH/U	GMMML	1.57	1.39	-11.7%	1.53	1.40	1.40	1.40	1.41	1.40	1.41	1.30	-7.8%
01510	PAPA NEGRA ANDINA	GMMML	1.11	0.99	-10.2%	1.14	0.98	1.03	1.03	1.05	0.96	0.94	0.96	2.1%
01510	PAPA PERRICHOLI	GMMML	0.00	0.00	0.0%	0.00	0.00	0.00	0.00	0.00	0.00	0.00	0.00	0.0%
01510	PAPA PERUANITA	GMMML	2.03	1.88	-7.3%	2.05	1.90	1.88	1.88	1.88	1.85	1.90	1.88	-1.1%
01510	PAPA ÚNICA	GMMML	1.22	1.25	2.2%	1.29	1.29	1.29	1.29	1.30	1.21	1.18	1.16	-1.7%
01510	PAPA YUNGAY	GMMML	0.89	0.85	-5.0%	0.96	0.93	0.84	0.84	0.81	0.83	0.85	0.84	-1.2%
0152 Yuca														
01520	YUCA AMARILLA/LEGITIM/INERTA(COS/SEL)	GMMML	0.90	0.74	-18.5%	0.73	0.73	0.73	0.73	0.75	0.73	0.73	0.75	2.7%
0153 Camote														
01530	CAMOTE AMARILLO	GMMML	0.47	0.46	-0.9%	0.44	0.44	0.45	0.45	0.46	0.48	0.48	0.47	-2.1%
01530	CAMOTE MORADO/LEG/MILA/MEI/PEPIN/PARAMON	GMMML	0.94	1.06	12.1%	1.00	1.05	1.06	1.06	1.08	1.03	1.08	1.03	-4.6%
0159 Otras raíces y tubérculos comestibles														
01599	OLLUCO LARGO (SIN LAVAR/LAVADO)	GMMML	3.39	2.90	-14.6%	2.85	2.73	2.73	2.73	2.85	3.00	3.05	3.18	4.3%
01599	YACON (LLACON)	MMF2	3.53	3.27	-7.4%	3.45	3.43	3.38	3.38	3.38	3.15	3.08	3.08	0.0%
016 ESTIMULANTES, ESPECIAS Y AROMÁTICOS														
01652	AJI PAPRIKA	GMMML	13.97	14.04	0.5%	14.00	14.00	14.00	14.00	13.75	13.75	14.38	14.38	0.0%
01652	AJI SECO PANCA	GMMML	11.54	11.95	3.6%	11.38	11.38	11.38	11.38	11.25	11.25	13.50	13.50	0.0%
01654	CULANTRO (CRIOLLO/SERRANO)	GMMML	3.12	3.69	18.3%	3.09	3.00	3.17	3.17	3.50	4.17	4.33	4.50	3.9%
01657	KION (COSTA/SELVA)	GMMML	7.04	7.21	2.5%									