



Lima, 16 de febrero del 2024

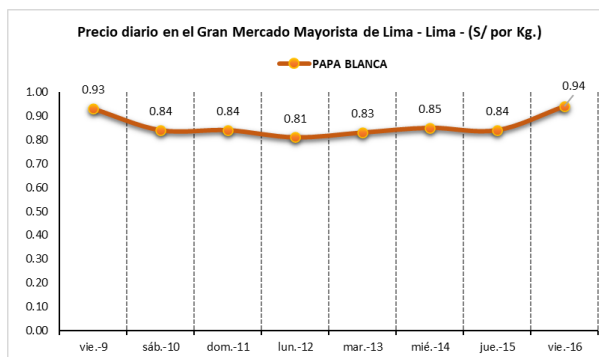
Gran Mercado Mayorista de Lima (GMML)

Esta madrugada se registró el ingreso de 6 434 toneladas de productos, cantidad menor en 13% respecto al promedio de los últimos cuatro viernes. Asimismo, ingresaron 1 630 toneladas de papa, cantidad menor en 25% respecto al promedio de los últimos cuatro viernes. 1/

Producto con buen precio: vainita americana a S/ 2,33 por kilogramo

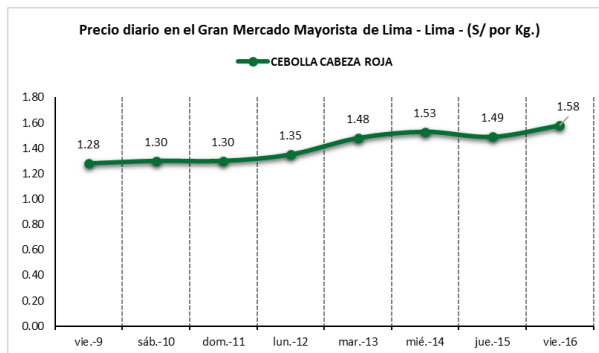
Tubérculos y raíces.- Esta mañana se registró el ingreso de 2131 toneladas de tubérculos, cantidad menor en 25% respecto al promedio de los últimos cuatro viernes. Ingresaron: papa, 1630 toneladas; 280 toneladas de camote; 167 toneladas de yuca y olluco, 54 toneladas.

Los precios de la mayoría de tubérculos subieron respecto al día de ayer, principalmente: papa blanca (yungay) de S/ 0,84 a S/ 0,94; yuca amarilla de S/ 0,75 a S/ 0,80 y papa huayro de S/ 1,30 a S/ 1,38 por kilogramo.

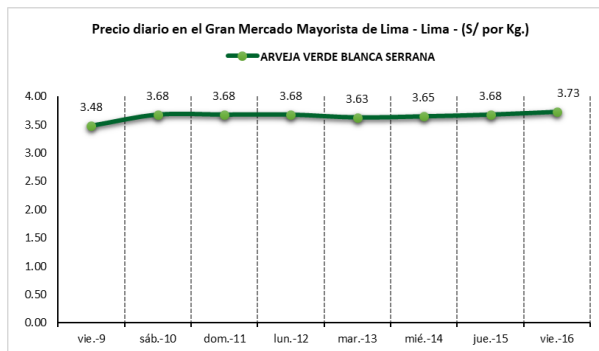


Hortalizas.- Ingresaron 2874 toneladas de hortalizas, cantidad menor en 11% respecto al promedio de los últimos cuatro viernes. Los productos que destacaron en el ingreso fueron: zanahoria, 374 toneladas; choclo (tipo cusco), 335 toneladas; tomate, 246 toneladas y pepinillo, 221 toneladas.

Los precios de pimiento morrón, zapallo macre y ají escabeche bajaron por mayor stock: de S/ 2,08 a S/ 2,01; de S/ 1,58 a S/ 1,43 y de S/ 2,30 a S/ 2,08 por kilogramo, respectivamente. Mientras que por menor oferta subió: zanahoria de S/ 0,40 a S/ 0,46; brócoli de S/ 3,50 a S/ 3,75; cebolla cabeza roja de S/ 1,49 a S/ 1,58; tomate de S/ 1,53 a S/ 1,62; ajo criollo o napuri de S/ 4,38 a S/ 4,63 y espinaca de S/ 2,75 a S/ 2,88 por kilogramo. Los precios de las demás hortalizas no variaron significativamente respecto al día de ayer.



Hortalizas leguminosas verdes.- Ingresaron 332 toneladas de leguminosas verdes, cantidad menor en 10% respecto al promedio de los últimos cuatro viernes. Los productos que ingresaron fueron: arveja verde, 174 toneladas; haba verde, 59 toneladas y vainita verde, 99 toneladas.



Los precios de arveja verde blanca serrana y vainita americana variaron respecto al día de ayer: de S/ 3,68 a S/ 3,73 (por menor oferta) y de S/ 3,35 a S/ 2,33 (por mayor oferta), todo por kilogramo. Los precios de las demás leguminosas no variaron significativamente respecto al día de ayer.



Mercado Mayorista de Frutas N° 2

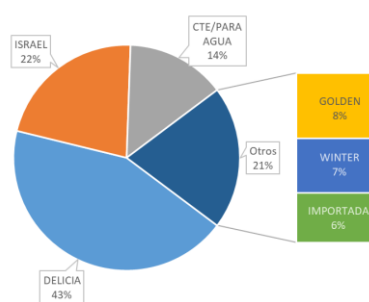
Esta madrugada se registró el ingreso de 2 418 toneladas de frutas, cantidad similar al promedio de los últimos cuatro viernes. Las frutas que destacaron en el ingreso fueron: plátano, naranja, papaya, manzana y piña.

Producto con buen precio: manzana cte. a S/ 0,96 por kilogramo

Manzana:

El departamento de Lima provee al mercado mayoristas de ésta fruta con un 94% del total y el resto es importada. Las provincias que abastecen son: Cañete (35%); Huarochirí (26%); Huaral (13%); Yauyos (12%); Huaura (6%) y Barranca (2%).

MERCADO MAYORISTA N°2 DE FRUTAS: INGRESO DE MANZANA SEGÚN VARIEDAD, FEBRERO 2024



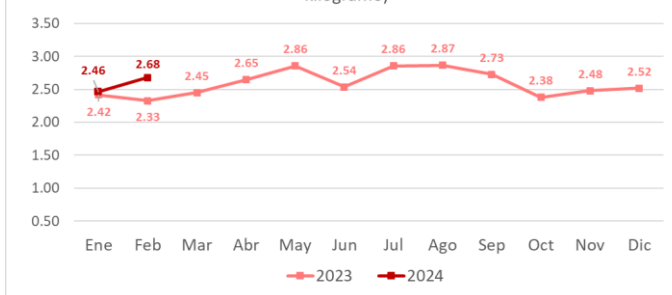
MERCADO MAYORISTA N°2 DE FRUTAS: PRECIOS DE LA MANZANA, SEGÚN VARIEDAD (S/ por kilogramo)

VARIEDAD	AYER	HOY
Corriente/para agua	0.97	0.96
Delicia	2.69	2.60
Golden	2.58	2.63
Importada	8.85	8.83
Israel	1.25	1.25
Winter	2.02	1.98

Fuente: SIEA



MERCADO MAYORISTA N°2 DE FRUTAS: PRECIO PROMEDIO MENSUAL DE LA MANZANA DELICIA, 2023 - 2024 (S/ por kilogramo)



Precio de las demás frutas:

En cuanto al precio de las demás frutas, por mayor oferta bajó respecto al día de ayer: pera agua packam importado de S/ 6,66 a S/ 6,58 y uva italia de S/ 3,85 a S/ 3,75 por kilogramo.

Mientras que subió respecto al día de ayer: mango edward de S/ 4,08 a S/ 4,55; piña criolla de selva de S/ 2,06 a S/ 2,23; palta fuerte costa de S/ 3,48 a S/ 3,65; melón coquito de S/ 1,23 a S/ 1,29; maracuyá costa de S/ 1,58 a S/ 1,63; granadilla selva de S/ 3,29 a S/ 3,35 y chirimoya cumbe de S/ 4,88 a S/ 4,93 por kilogramo.

Los precios del resto de frutas se mantuvieron o no variaron significativamente.



Abastecimiento y Precios Mayoristas

de los principales productos comercializados en el GMMML y MM N°2 Frutas



Dirección General de Estadística, Seguimiento y Evaluación de Políticas - DGESEP
Dirección de Estadística e Información Agraria - DEIA

Sistema de Información de Abastecimiento y Precios (SISAP)

CNPA	NOMBRE DEL PRODUCTO	MERCADO	PRECIOS MAYORISTAS DE LOS PRINCIPALES PRODUCTOS COMERCIALIZADOS EN MERCADOS DE LIMA METROPOLITANA (S/ por kg)														
			Prom. del sáb 3 al vie 9	Prom. del sáb 10 al vie 16	Var. (%)	feb vie-9	feb sáb-10	feb dom-11	feb lun-12	feb mar-13	feb mié-14	feb jue-15	feb vie-16	Var % Hoy/ayer			
011	CEREALES																
01122	MAIZ MARLO/CORONTA DE MAIZ	GMMML	11.21	11.11	-1.0%	10.75	11.00	11.00	11.00	11.25	11.50	10.75	11.25	4.7%			
01122	MAIZ MORADO	GMMML	3.77	3.88	2.8%	3.68	3.93	3.93	3.88	3.93	3.93	3.88	3.65	-5.9%			
012	HORTALIZAS																
0121	Hortalizas de hoja o de tallo																
01211	ESPARRAGO FRESCO	GMMML	11.00	10.90	-0.9%	11.00	11.00	11.00	11.00	10.50	10.76	11.26	10.76	-4.4%			
01219	ACELGA (CRIOLLA/SERRANA)	GMMML	3.66	3.48	-4.8%	3.50	3.38	3.38	3.25	3.50	3.63	3.25	4.00	23.1%			
01214	LECHUGA AMERICANA (CRIOLLA/SERRANA)	GMMML	1.35	1.51	11.9%	1.29	1.42	1.42	1.46	1.50	1.54	1.46	1.79	22.6%			
01214	LECHUGA CRIOLLA SEDA	GMMML	3.14	2.89	-8.0%	3.00	3.08	3.08	3.08	2.67	2.75	2.58	3.00	16.3%			
01214	LECHUGA ROMANA HIDROPONICA B/R/O	GMMML	1.41	1.61	13.5%	1.46	1.54	1.54	1.58	1.58	1.58	1.54	1.88	22.1%			
01213	BROCOLI	GMMML	2.34	3.14	34.3%	2.38	2.50	2.50	2.88	3.38	3.50	3.50	3.75	7.1%			
01212	COL CHINA/LONGAPA	GMMML	4.83	5.12	5.9%	4.79	4.79	4.79	5.63	5.21	5.27	5.27	4.85	-8.0%			
01212	COL CORAZON (CRIOLLA/SERRANA)	GMMML	0.81	0.81	-0.2%	0.82	0.79	0.79	0.79	0.79	0.79	0.93	0.81	-12.9%			
01213	COUFLOL (CRIOLLA/SERRANA)	GMMML	0.79	0.81	1.4%	0.89	0.82	0.82	0.79	0.81	0.81	0.81	0.78	-3.7%			
01215	ESPINACA (CRIOLLA/SERRANA)	GMMML	1.60	2.50	56.7%	1.63	2.13	2.13	2.25	2.63	2.73	2.75	2.88	4.7%			
01219	PEREJIL (CRIOLLO/SERRANO)	GMMML	3.77	3.77	0.1%	3.63	3.75	3.75	3.63	3.88	3.83	3.83	3.73	-2.6%			
01212	PACCHOY	GMMML	7.17	7.07	-1.4%	6.25	7.08	7.08	5.42	6.25	7.63	7.92	8.13	2.7%			
01216	ALCACHOFA SERRANA/VALLE/QUEBRADA/HELADA	GMMML	4.44	4.41	-0.6%	4.31	4.31	4.31	4.44	4.50	4.31	4.44	4.56	2.7%			
01212	HOLANTAU/HORGANICA	GMMML	13.25	16.82	27.0%	9.25	11.25	11.25	15.50	17.50	19.75	19.75	22.75	15.2%			
0122	Melones																
01221	SANDIA VAR.	MMF2	0.96	1.01	6.0%	0.98	0.98	0.98	0.98	1.03	1.03	1.05	1.05	0.0%			
01229	MELON COQUITO	MMF2	1.25	1.29	2.7%	1.29	1.29	1.29	1.31	1.31	1.29	1.23	1.29	4.9%			
0123	Hortalizas de fruto																
01231	AJI AMARILLO SECO	GMMML	13.54	13.57	0.3%	13.50	13.50	13.50	13.63	13.63	13.75	13.38	13.63	1.9%			
01231	AJI ESCABECHE FRESCO/ZANAHOR/LISO	GMMML	2.31	2.29	-0.7%	2.35	2.35	2.35	2.35	2.28	2.35	2.30	2.08	-9.6%			
01231	AJI MONTAÑA/CHANCHAMAYO(COSTA/SELVA)	GMMML	10.21	11.04	8.1%	8.75	10.75	10.75	11.50	10.50	10.63	10.63	12.50	17.6%			
01231	AJI ROCOTO (COSTA/SIERRA/SELVA)	GMMML	1.76	2.06	17.6%	2.08	2.15	2.15	2.13	1.99	2.01	2.01	2.01	0.0%			
01231	PIMIENTO MORRON/INIE/PAPR/LAR/PA/SED/PI	GMMML	2.11	2.17	3.1%	2.29	2.33	2.33	2.36	2.01	2.08	2.08	2.01	-3.4%			
01232	PEPINILLO	GMMML	1.01	1.25	23.0%	1.13	1.17	1.17	1.33	1.33	1.38	1.17	1.17	0.0%			
01233	BERENJENA (CRIOLLA/SERRANA)	GMMML	6.96	7.07	1.6%	7.30	7.30	7.30	7.10	7.10	6.90	6.90	6.90	0.0%			
01234	TOMATE KATIA	GMMML	1.45	1.59	9.9%	1.62	1.62	1.62	1.53	1.67	1.53	1.53	1.62	5.9%			
01235	ZAPALLO ITALIANO	GMMML	1.47	1.49	1.0%	1.52	1.52	1.52	1.48	1.52	1.46	1.46	1.44	-1.4%			
01235	ZAPALLO LOCHE	GMMML	8.93	9.31	4.3%	9.67	9.67	9.67	9.50	9.50	9.17	9.00	8.67	-3.7%			
01235	ZAPALLO MACRE(COSTA/SIERRA/SELVA)	GMMML	1.28	1.47	15.0%	1.35	1.35	1.35	1.43	1.55	1.60	1.58	1.43	-9.5%			
01239	CAIGUA (SELVA)	GMMML	2.95	2.37	-19.7%	2.19	2.19	2.19	2.60	2.60	2.29	2.35	2.35	0.0%			
0124	Hortalizas leguminosas verdes																
01241	FREJOLITO CHINO	GMMML	2.50	2.50	0.0%	2.50	2.50	2.50	2.50	2.50	2.50	2.50	2.50	0.0%			
01241	FRIJOL VERDE CANARIO	GMMML	3.63	3.46	-4.8%	3.80	3.85	3.85	3.38	3.63	3.33	2.83	3.33	17.7%			
01241	PALLAR VERDE SERRUCHO	GMMML	1.80	2.62	45.6%	1.83	2.20	2.20	2.70	2.83	2.73	2.83	2.83	0.0%			
01241	VAINITA AMERICANA/SEDA/PITO/CORRIENT/MAD	GMMML	2.65	2.95	11.3%	2.13	2.88	2.88	3.30	3.00	2.93	3.35	2.33	-30.4%			
01242	ARVEJA VERDE AMERICANA/(CRIOLLA/SERRANA)	GMMML	3.79	3.99	5.5%	3.70	4.20	4.20	3.95	3.90	3.95	3.88	3.88	0.0%			
01242	ARVEJA VERDE BLANCA SERRANA	GMMML	3.47	3.68	5.8%	3.48	3.68	3.68	3.68	3.63	3.65	3.68	3.73	1.4%			
01243	HABA VERDE SERRANA	GMMML	0.86	0.91	6.0%	0.85	0.88	0.88	0.88	0.88	0.93	0.95	0.95	0.0%			
0125	Hortalizas de raíz, bulbosas o tuberosas																
01251	NABO (CRIOLLO/SERRANO)	GMMML	2.56	2.81	9.6%	2.63	2.75	2.75	2.63	2.75	2.75	2.83	3.18	12.4%			
01251	ZANAHORIA	GMMML	0.43	0.43	-0.3%	0.40	0.46	0.46	0.40	0.44	0.40	0.40	0.46	15.0%			
01252	AJO CRIOLLO O NAPURI	GMMML	5.00	4.59	-8.3%	4.50	4.58	4.58	4.70	4.63	4.63	4.38	4.63	5.7%			
01252	AJO MORADO/BARRAN/LEGIT/ARICOTA/OTROS	GMMML	9.99	10.61	6.2%	10.38	10.63	10.63	10.75	10.75	10.75	10.50	10.25	-2.4%			
01253	CEBOLLA CABEZA BLANCA NACIONAL	GMMML	1.79	1.81	1.6%	1.83	1.83	1.83	1.83	1.78	1.85	1.88	1.70	-9.6%			
01253	CEBOLLA CABEZA ROJA	GMMML	1.33	1.43	7.4%	1.28	1.30	1.30	1.35	1.48	1.53	1.49	1.58	6.0%			
01253	CEBOLLA CHINA (CRIOLLA/SERRANA)	GMMML	5.18	4.98	-3.8%	5.25	5.00	5.00	4.25	5.25	5.25	4.88	5.25	7.6%			
01254	PORO (CRIOLLO/SERRANO)	GMMML	1.19	1.11	-7.3%	1.06	1.01	1.01	1.06	1.11	1.09	1.22	1.25	2.5%			
01259	BETERRAGA (CRIOLLA/SERRANA)	GMMML	2.04	2.32	13.3%	2.33	1.84	1.84	1.84	2.17	2.31	3.11	3.11	0.0%			
01259	RABANITO (CRIOLLO/SERRANO)	GMMML	5.38	5.93	10.2%	5.84	5.67	5.67	6.00	6.00	6.17	6.17	5.84	-5.3%			
0129	Hortalizas frescas, n.c.p.																
01290	CHOCLO TIPO CUSCO	GMMML	2.13	1.76	-17.7%	1.79	1.79	1.79	1.79	1.79	1.61	1.76	1.76	0.0%			
01290	APIO CRIOLLO/SERRANO	GMMML	2.27	1.89	-16.8%	2.00	1.83	1.83	1.92	1.83	1.83	1.83	2.17	18.6%			
013	FRUTAS Y NUECES																
0131	Frutas tropicales y subtropicales																
01311	PALTA CRIOLLA SELVA	MMF2	1.40	1.43	2.2%	1.46	1.46	1.46	1.42	1.42	1.40	1.42	1.46	2.8%			
01311	PALTA FUERTE COSTA	MMF2	3.72	3.52	-5.4%	3.63	3.55	3.55	3.48	3.48	3.45	3.48	3.65	4.9%			
01311	PALTA HALL (SELVA)	MMF2	1.76	1.74	-1.1%	1.77	1.73	1.77	1.71	1.79	1.71	1.73	1.77	2.3%			
01311	PALTA LINDA (COSTA/SELVA)	MMF2	2.65	2.63	-0.8%	2.67	2.65	2.69	2.63	2.63	2.60	2.56	2.63	2.7%			
01312	PLATANO BIZCOCHO (SELVA)	MMF2	1.20	1.03	-13.6%	1.11	1.08	1.08	1.04	1.03	1.01	0.99	1.01	2.0%			
01312	PLATANO MANZANO (SELVA)	MMF2	1.65	1.62	-2.2%	1.67	1.66	1.66	1.64	1.63	1.58	1.55	1.59	2.6%			
01312	PLATANO MORADO (SELVA)	MMF2	2.99	3.00	0.6%	2.98	2.98	3.02	3.03	3.02	2.98	2.98	3.02	1.3%			
01312	PLATANO SEDA (SELVA)	MMF2	1.50	1.41	-6.0%	1.46	1.45	1.45	1.42	1.42	1.35	1.37	1.38	0.7%			
01312	PLATANO SEDA CONGO	MMF2	1.92	1.82	-5.1%	1.88	1.86	1.86	1.83	1.80	1.80	1.79	1.83	2.2%			
01313	PLATANO BELLACO (SELVA)	MMF2	1.79	1.77	-0.9%	1.79	1.78	1.78	1.78	1.78	1.78	1.76	1.76	0.0%			
01313	PLATANO ISLA (SELVA)	MMF2	2.10	2.07	-1.4%	2.07	2.06	2.06	2.09	2.09	2.06	2.06	2.06	0.0%			
01313	PLATANO PAULLO/SELVA	MMF2	1.89	1.87	-0.8%	1.88	1.89	1.89	1.89	1.90	1.84	1.84	1.86	1.1%			
01315	HIGO MADURO O BREVAS	MMF2	6.27	6.23	-0.7%	6.36	6.36	6.36	6.32	6.11	6.11	6.11	6.21	1.6%			
01316	MANGO CRIOLLO PLANTA (COSTA)	MMF2	2.51	2.33	-7.0%	2.38	2.43	2.43	2.30	2.33	2.28	2.28	2.28	0.0%			
01316	MANGO EDWARD PLANTA	MMF2	3.82	4.11	7.5%	3.93	3.95	3.95	4.08	4.08	4.08	4.08	4.55	11.5%			
01316	MANGO HADEN /HAYDE (PLANTA)	MMF2	2.60	2.73	5.0%	2.65	2.73	2.73	2.75	2.75	2.73	2.68	2.73	1.9%			
01316	MANGO KAFRO / JAFRO (COSTA)	MMF2	3.74	3.64	-2.6%	3.75	3.73	3.7									



Abastecimiento y Precios Mayoristas

de los principales productos comercializados en el GMMML y MM N°2 Frutas



Dirección General de Estadística, Seguimiento y Evaluación de Políticas - DGESEP
Dirección de Estadística e Información Agraria - DEIA

Sistema de Información de Abastecimiento y Precios (SISAP)

PRECIOS MAYORISTAS DE LOS PRINCIPALES PRODUCTOS COMERCIALIZADOS EN MERCADOS DE LIMA METROPOLITANA (S/ por kg)														
CNPA	NOMBRE DEL PRODUCTO	MERCADO	Prom. del sáb 3 al vie 9	Prom. del sáb 10 al vie 16	Var. (%)	feb vie-9	feb sáb-10	feb dom-11	feb lun-12	feb mar-13	feb mié-14	feb jue-15	feb vie-16	Var % Hoy/ayer
01319	MARACUYA COSTA	MMF2	1.59	1.60	0.2%	1.58	1.58	1.58	1.65	1.58	1.58	1.58	1.63	3.2%
01319	MARACUYA COSTA	GMMML	1.35	1.59	17.5%	1.28	1.55	1.55	1.55	1.65	1.65	1.63	1.55	-4.9%
01319	PEPINO RAYADO O MELON	MMF2	3.47	3.44	-0.8%	3.45	3.43	3.43	3.43	3.45	3.45	3.45	3.45	0.0%
01319	ZAPOTE (MONTAÑA)	MMF2	4.37	4.08	-6.7%	4.33	4.25	4.25	4.23	4.00	4.03	3.88	3.93	1.3%
0132 Frutas cítricas														
01321	TORONJA COSTA CON PEPA	MMF2	3.88	3.85	-0.9%	3.93	3.88	3.93	3.85	3.85	3.85	3.78	3.78	0.0%
01321	TORONJA SELVA CON PEPA	MMF2	2.69	2.72	1.0%	2.71	2.71	2.71	2.73	2.73	2.73	2.71	2.71	0.0%
01322	LIMA DULCE (COSTA)	MMF2	3.81	3.72	-2.2%	3.78	3.78	3.83	3.78	3.65	3.65	3.68	3.68	0.0%
01322	LIMON DULCE - SELVA	MMF2	1.84	1.84	0.2%	1.89	1.88	1.88	1.88	1.81	1.79	1.81	1.84	1.7%
01322	LIMON SUTIL BOLSA	GMMML	1.42	1.45	2.1%	1.42	1.47	1.47	1.50	1.44	1.44	1.42	1.39	-2.1%
01322	LIMON SUTIL CAJON	GMMML	1.47	1.55	5.4%	1.47	1.58	1.58	1.63	1.52	1.52	1.47	1.52	3.4%
01323	NARANJA PRIMAVERA (COSTA)	MMF2	2.28	2.25	-1.1%	2.20	2.23	2.23	2.30	2.28	2.28	2.20	2.20	0.0%
01323	NARANJA TANGELO SELVA	MMF2	2.51	2.28	-9.3%	2.44	2.38	2.38	2.31	2.26	2.22	2.20	2.20	0.0%
01323	NARANJA VALENCIA	MMF2	1.07	1.03	-3.3%	1.06	1.06	1.06	1.05	1.03	1.02	0.99	1.03	4.0%
01323	NARANJA WASHINGTON NAVAL(COSTA)	MMF2	4.24	4.12	-2.8%	4.15	4.13	4.13	4.13	4.13	4.13	4.08	4.08	0.0%
01324	MANDARINA MALVAZEA	MMF2	0.00	0.00	0.0%	0.00	0.00	0.00	0.00	0.00	0.00	0.00	0.00	0.0%
01324	MANDARINA SATSUMA (COSTA)	MMF2	3.44	3.35	-2.6%	3.43	3.43	3.43	3.35	3.33	3.33	3.28	3.28	0.0%
01324	MANDARINA TANGERINA	MMF2	1.11	1.09	-1.7%	1.11	1.14	1.14	1.08	1.09	1.09	1.05	1.05	0.0%
0133 Uvas														
01330	UVA ALFONSO LAVALETT (NEGRA)	MMF2	3.85	3.97	3.1%	3.88	3.90	3.90	3.90	3.98	4.03	4.05	4.05	0.0%
01330	UVA BORGOÑA	MMF2	3.47	3.62	4.4%	3.55	3.58	3.63	3.65	3.58	3.58	3.65	3.68	0.8%
01330	UVA ITALIA /AMERICANA-NACIONAL	MMF2	3.76	3.74	-0.6%	3.75	3.73	3.73	3.65	3.73	3.73	3.85	3.75	-2.6%
01330	UVA PALESTINA	MMF2	4.30	4.50	4.6%	4.45	4.45	4.45	4.53	4.48	4.48	4.55	4.58	0.7%
01330	UVA QUEBRANTA/MOSCATEL	MMF2	3.59	3.45	-3.9%	3.53	3.53	3.53	3.43	3.43	3.38	3.43	3.43	0.0%
01330	UVA RED GLOVE NACIONAL	MMF2	3.28	3.48	6.3%	3.48	3.50	3.50	3.45	3.45	3.40	3.55	3.53	-0.6%
01330	UVA ROSADA SIN PEPA	MMF2	3.51	3.58	2.0%	3.55	3.55	3.55	3.58	3.58	3.58	3.58	3.65	2.0%
01330	UVA SULTANINA NACIONAL	MMF2	0.00	0.00	0.0%	0.00	0.00	0.00	0.00	0.00	0.00	0.00	0.00	0.0%
0134 Frutas de pepita y frutas de hueso														
01341	MANZANA CTE/PARA AGUA	GMMML	1.31	1.38	5.4%	1.08	1.25	1.25	1.30	1.55	1.50	1.58	1.25	-20.9%
01341	MANZANA CTE/PARA AGUA	MMF2	1.00	0.98	-2.7%	0.98	0.98	0.98	0.99	0.98	0.98	0.97	0.96	-1.0%
01341	MANZANA DELICIA	MMF2	2.68	2.68	0.1%	2.69	2.68	2.68	2.70	2.70	2.70	2.69	2.60	-3.3%
01341	MANZANA GOLDEN	MMF2	3.12	2.75	-11.9%	2.93	2.85	2.85	2.78	2.78	2.75	2.58	2.63	1.9%
01341	MANZANA IMPORTADA (CHILENA)	MMF2	8.40	8.84	5.2%	8.78	8.83	8.83	8.83	8.83	8.88	8.85	8.83	-0.2%
01341	MANZANA ISRAEL	MMF2	1.24	1.25	0.9%	1.25	1.23	1.23	1.28	1.28	1.23	1.25	1.25	0.0%
01341	MANZANA WINTER	MMF2	1.96	1.96	0.1%	1.93	1.91	1.93	1.91	1.94	2.02	2.02	1.98	-2.0%
01342	MEMBRILLO CRIOLLO	MMF2	3.44	3.42	-0.7%	3.38	3.43	3.43	3.45	3.45	3.43	3.38	3.35	-0.9%
01342	MEMBRILLO SERRANO	MMF2	3.11	3.19	2.5%	3.16	3.18	3.18	3.20	3.20	3.20	3.19	3.19	0.0%
01342	PERA AGUA ITALIANA	MMF2	4.37	4.53	3.5%	4.46	4.46	4.46	4.52	4.48	4.56	4.56	4.65	2.0%
01342	PERA AGUA PACKAM IMPORTADO	MMF2	6.59	6.60	0.2%	6.60	6.61	6.61	6.58	6.56	6.56	6.66	6.58	-1.2%
01343	ALBARICOQUE	MMF2	4.72	4.44	-5.8%	4.68	4.63	4.63	4.55	4.43	4.30	4.28	4.28	0.0%
01345	CIRUELA NECTARINA (IMPORTADA)	MMF2	8.57	8.45	-1.5%	8.45	8.45	8.45	8.48	8.53	8.40	8.38	8.38	0.0%
01345	MELOCOTON BLANQUILLO	MMF2	5.36	5.41	0.9%	5.31	5.38	5.38	5.44	5.44	5.40	5.40	5.44	0.7%
01345	MELOCOTON DURAZNO HUAYCO	MMF2	6.08	6.23	2.5%	6.25	6.27	6.27	6.27	6.21	6.21	6.21	6.19	-0.3%
01346	CIRUELA SANTA ROSA/NACIONAL	MMF2	0.00	0.00	0.0%	0.00	0.00	0.00	0.00	0.00	0.00	0.00	0.00	0.0%
01349	LUCUMA DE SEDA (COSTA/SELVA)	MMF2	5.30	5.35	0.9%	5.43	5.43	5.43	5.38	5.38	5.28	5.28	5.28	0.0%
0135 Bayas y otras frutas														
01352	KIWI IMPORTADO CHILENO	MMF2	12.88	12.74	-1.1%	12.77	12.77	12.77	12.72	12.72	12.72	12.72	12.77	0.4%
01354	FRESA AROMA	MMF2	0.00	0.00	0.0%	0.00	0.00	0.00	0.00	0.00	0.00	0.00	0.00	0.0%
01359	GRANADA (COSTA)	MMF2	2.73	2.99	9.4%	2.97	3.03	3.03	2.98	2.97	2.91	2.97	2.97	2.1%
01359	MAMEY (COSTA)	MMF2	3.95	3.90	-1.4%	3.95	3.95	3.95	3.90	3.88	3.88	3.88	3.85	-0.8%
01359	TAMARINDO (CON CASCARA) COSTA	MMF2	5.75	5.77	0.4%	5.77	5.73	5.73	5.85	5.85	5.85	5.75	5.65	-1.7%
01359	TAMARINDO (SIN CASCARA) COSTA	MMF2	7.75	7.69	-0.8%	7.77	7.73	7.73	7.65	7.65	7.65	7.65	7.75	1.3%
01359	TUNA AMARILLA	MMF2	2.28	2.06	-9.8%	2.18	2.18	2.18	2.15	2.00	2.00	1.95	1.95	0.0%
01359	TUNA BLANCA (COSTA / SIERRA)	MMF2	2.42	2.19	-9.7%	2.28	2.28	2.28	2.25	2.18	2.15	2.08	2.08	0.0%
01359	TUNA MORADA/ROSADA	MMF2	2.29	2.07	-9.3%	2.18	2.23	2.23	2.15	2.00	2.00	1.95	1.95	0.0%
014 SEMILLAS ACEITERAS Y FRUTOS OLEAGINOSOS														
01460	COCO (COSTA/SELVA)	MMF2	1.35	1.49	10.0%	1.47	1.50	1.49	1.55	1.47	1.47	1.47	1.47	0.0%
015 RAICES Y TUBERCULOS COMESTIBLES														
0151 Papas														
01510	PAPA AMARILLA/TUMBAY/TORNILLO/OTROS	GMMML	2.42	1.98	-18.3%	2.40	1.95	1.95	1.95	1.90	1.95	2.08	2.08	0.0%
01510	PAPA BLANCA/VALLE/OTROS	GMMML	0.91	0.85	-6.9%	0.93	0.84	0.84	0.81	0.83	0.85	0.84	0.94	11.9%
01510	PAPA CANCHAN	GMMML	0.90	0.88	-1.9%	0.89	0.88	0.88	0.89	0.90	0.88	0.88	0.88	0.0%
01510	PAPA COLOR/VALLE/OTROS	GMMML	1.07	1.06	-1.1%	1.09	1.08	1.08	1.10	1.06	1.03	1.02	1.03	1.0%
01510	PAPA HUAMANTANGA	GMMML	1.67	1.48	-11.2%	1.43	1.53	1.53	1.55	1.43	1.33	1.58	1.43	-9.5%
01510	PAPA HUAYRO (ROJO-MORO-NEGRO)RUNT/MAR/H/U	GMMML	1.55	1.39	-10.4%	1.40	1.40	1.40	1.41	1.40	1.41	1.30	1.38	6.2%
01510	PAPA NEGRA ANDINA	GMMML	1.09	0.99	-9.5%	0.98	1.03	1.03	1.05	0.96	0.94	0.96	0.96	0.0%
01510	PAPA PERICHOU	GMMML	0.00	0.00	0.0%	0.00	0.00	0.00	0.00	0.00	0.00	0.00	0.00	0.0%
01510	PAPA PERUANITA	GMMML	2.00	1.88	-6.1%	1.90	1.88	1.88	1.88	1.85	1.90	1.88	1.90	1.1%
01510	PAPA ÚNICA	GMMML	1.23	1.23	0.3%	1.29	1.29	1.29	1.30	1.21	1.18	1.16	1.18	1.7%
01510	PAPA YUNGAY	GMMML	0.91	0.85	-6.9%	0.93	0.84	0.84	0.81	0.83	0.85	0.84	0.94	11.9%
0152 Yuca														
01520	YUCA AMARILLA/LEGITIM/INIERTA(COS/SEL)	GMMML	0.88	0.75	-15.1%	0.73	0.73	0.73	0.75	0.73	0.73	0.75	0.80	6.7%
0153 Camote														
01530	CAMOTE AMARILLO	GMMML	0.46	0.47	2.5%	0.44	0.45	0.45	0.46	0.48	0.48	0.47	0.51	8.5%
01530	CAMOTE MORADO/LEG/MILA/MEI/PEPIN/PARAMON	GMMML	0.95	1.06	11.9%	1.05	1.06	1.06	1.08	1.03	1.08	1.03	1.10	6.8%
0159 Otras raíces y tubérculos comestibles														
01599	OLLUCO LARGO (SIN LAVAR/LAVADO)	GMMML	3.24	2.90	-10.7%	2.73	2.73	2.73	2.85	3.00	3.05	3.18	2.73	-14.2%
01599	YACON (LLACON)	MMF2	3.50	3.23	-7.8%	3.43	3.38	3.38	3.38	3.15	3.08	3.08	3.15	2.3%
016 ESTIMULANTES, ESPECIAS Y AROMÁTICOS														
01652	AJI PAPRIKA	GMMML	13.97	14.13	1.2%	14.00	14.00	14.00	13.75	13.75	14.38	14.38	14.63	1.7%
01652	AJI SECO PANCA	GMMML	11.49	12.23	6.5%	11.38	11.38	11.38	11.25	11.25	13.50	13.50	13.38	-0.9%
01654	CULANTRO (CRIOLLO/SERRANO)	GMMML	3.17	3.79	19.5%	3.00	3.17	3.17	3.50	4.17	4.33	4.50	3.67	-18.4%
01657	KION (COSTA/SELVA)	GMMML	4.07	7.21										