



PERÚ

Ministerio de Desarrollo Agrario y Riego

SISAP

Abastecimiento y Precios Mayoristas

de los principales productos comercializados en el GMML y MM N°2 Frutas



Dirección General de Estadística, Seguimiento y Evaluación de Políticas - DGESEP
Dirección de Estadística e Información Agraria - DEIA

Sistema de Información de Abastecimiento y Precios (SISAP)

Lima, 19 de febrero 2024

Gran Mercado Mayorista de Lima (GMML)

Esta madrugada se registró el ingreso de 6 760 toneladas de productos, cantidad mayor en 6% respecto al promedio de los últimos cuatro lunes. Asimismo, ingresaron 881 toneladas de papa, cantidad mayor en 25% respecto al promedio de los últimos cuatro lunes. 1/

Producto con buen precio: zapallo macre a S/ 1,35 por kilogramo

Tubérculos y raíces.- Esta mañana se registró el ingreso de 1286 toneladas de tubérculos, cantidad mayor en 17% respecto al promedio de los últimos cuatro lunes. Ingresaron: 881 toneladas de papa, 197 toneladas de camote, 147 toneladas de yuca y 61 toneladas de olluco.

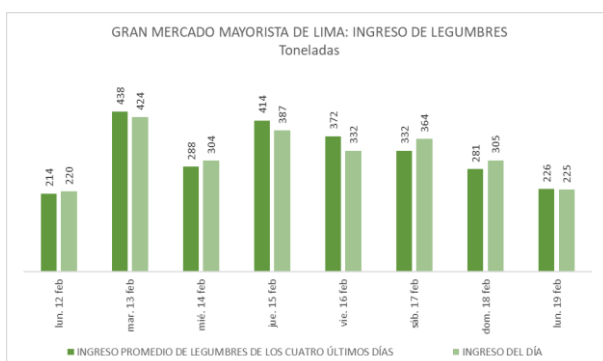
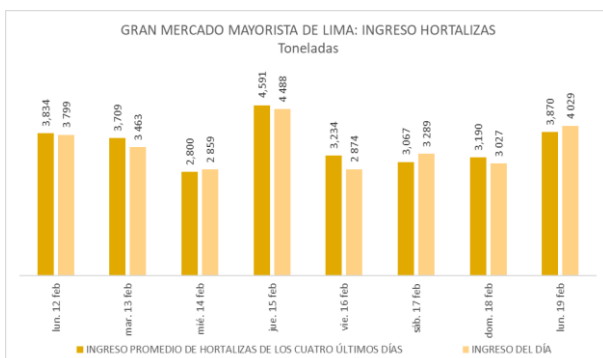
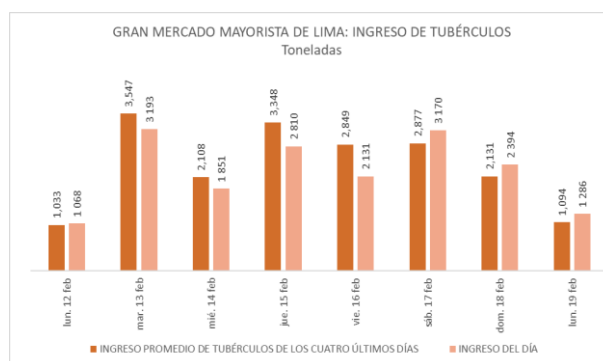
Los precios de la mayoría de tubérculos bajaron respecto al día de ayer por mayor oferta, principalmente: olluco largo de S/ 2,53 a S/ 2,45; papa amarilla de S/ 2,53 a S/ 2,43; yuca amarilla de S/ 0,80 a S/ 0,75 y papa blanca (yungay) de S/ 1,03 a S/ 0,96 por kilogramo. Mientras que por menor stock subió: papa huayro de S/ 1,48 a S/ 1,55 por kilogramo.

Hortalizas.- Ingresaron 4029 toneladas de hortalizas, cantidad mayor en 4% respecto al promedio de los últimos cuatro lunes. Los mayores ingresos que destacaron el día de hoy fueron: cebolla cabeza roja (1633 toneladas); choclo (tipo cusco) (377 toneladas); zanahoria (331 toneladas) y cebolla cabeza blanca (267 toneladas).

Los precios de algunas hortalizas subieron por menor stock: ají rocoto de S/ 1,99 a S/ 2,57; ají escabeche de S/ 2,05 a S/ 2,30; espinaca de S/ 3,30 a S/ 3,63; choclo (tipo cusco) de S/ 1,82 a S/ 1,99; tomate de S/ 1,85 a S/ 1,94; cebolla cabeza roja de S/ 1,65 a S/ 1,70 y ajo criollo o napuri de S/ 4,50 a S/ 4,63 por kilogramo. Mientras que bajó de precio por mayor oferta: zapallo macre de S/ 1,43 a S/ 1,35 por kilogramo.

Hortalizas leguminosas verdes.- Se registró el ingreso de 225 toneladas de leguminosas verdes, cantidad similar al promedio de los últimos cuatro lunes e ingresaron: arveja verde, 137 toneladas; haba verde, 66 toneladas y vainita verde, 22 toneladas.

El precio de las leguminosas bajaron respecto al día de ayer por mayor oferta: vainita americana de S/ 2,88 a S/ 2,85; arveja verde americana de S/ 4,25 a S/ 3,83; haba verde serrana de S/ 1,08 a S/ 0,93 y arveja verde blanca serrana de S/ 3,83 a S/ 3,18 por kilogramo.



1/ Fuente: Empresa Municipal de Mercados S.A. (EMMSA)-GMML



BICENTENARIO PERÚ 2024



PERÚ

Ministerio de Desarrollo Agrario y Riego

SISAP

Abastecimiento y Precios Mayoristas

de los principales productos comercializados en el GMML y MM N°2 Frutas



Dirección General de Estadística, Seguimiento y Evaluación de Políticas - DGESEP
Dirección de Estadística e Información Agraria - DEIA

Sistema de Información de Abastecimiento y Precios (SISAP)

Mercado Mayorista de Frutas N° 2

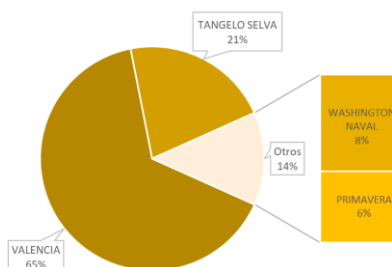
Esta madrugada se registró el ingreso de 2 389 toneladas de frutas, cantidad similar al promedio de los últimos cuatro lunes. Las frutas que destacaron en el ingreso fueron: plátano, naranja, manzana, piña y papaya.

Producto con buen precio: plátano bizcocho a S/ 0,99 por kilogramo

Naranja:

Esta fruta, en lo que va al mes de febrero, ingresa de los departamentos de Junín (87%), provincias de Chanchamayo y Satipo; Lima (12%), provincias de Huaral y Huaura; y Cusco (1%), provincia de La Convención.

MERCADO MAYORISTA N°2 DE FRUTAS: INGRESO DE NARANJA SEGÚN VARIEDAD, FEBRERO 2024



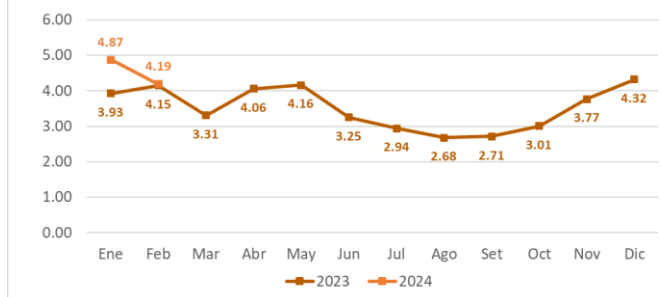
MERCADO MAYORISTA N°2 DE FRUTAS: PRECIOS DE LA NARANJA, SEGÚN VARIEDAD (S/ por kilogramo)

VARIEDAD	AYER	HOY
Primavera	2.33	2.33
Tangelo selva	2.19	2.16
Valencia	1.03	1.02
Washington naval	4.08	4.03

Fuente: SIEA



MERCADO MAYORISTA N°2 DE FRUTAS: PRECIO DE LA NARANJA WASHINGTON NAVAL, 2023 - 2024 (S/ por kg)



Precio de las demás frutas:

En cuanto al precio de las demás frutas, por mayor oferta bajó respecto al día de ayer: uva italia de S/ 3,85 a S/ 3,78 y papaya (selva) de S/ 1,42 a S/ 1,38 por kilogramo.

Mientras que subió respecto al día de ayer: mango edward de S/ 4,63 a S/ 4,88; manzana delicia (costa) de S/ 2,66 a S/ 2,77; manzana israel de S/ 1,28 a S/ 1,33; palta fuerte costa de S/ 3,73 a S/ 3,85 y chirimoya cumbe de S/ 4,95 a S/ 5,00 por kilogramo.

Los precios del resto de frutas se mantuvieron o no variaron significativamente.





Abastecimiento y Precios Mayoristas

de los principales productos comercializados en el GMMML y MM N°2 Frutas



Dirección General de Estadística, Seguimiento y Evaluación de Políticas - DGESEP
Dirección de Estadística e Información Agraria - DEIA

Sistema de Información de Abastecimiento y Precios (SISAP)

PRECIOS MAYORISTAS DE LOS PRINCIPALES PRODUCTOS COMERCIALIZADOS EN MERCADOS DE LIMA METROPOLITANA (\$/ por kg)														
CNPA	NOMBRE DEL PRODUCTO	MERCADO	Prom. del mar 6 al lun 12	Prom. del mar 13 al lun 19	Var. (%)	feb lun-12	feb mar-13	feb mié-14	feb jue-15	feb vie-16	feb sáb-17	feb dom-18	feb lun-19	Var % Hoy/ayer
011	CEREALES													
01122	MAIZ MARLO/CORONTA DE MAIZ	GMMML	11.07	11.18	1.0%	11.00	11.25	11.50	10.75	11.25	11.25	11.25	11.00	-2.2%
01122	MAIZ MORADO	GMMML	3.79	3.74	-1.3%	3.88	3.93	3.93	3.88	3.65	3.68	3.68	3.43	-6.8%
012	HORTALIZAS													
0121	Hortalizas de hoja o de tallo													
01211	ESPARRAGO FRESCO	GMMML	11.07	9.18	-17.1%	11.00	10.50	10.76	11.26	10.76	7.00	7.00	7.00	0.0%
01219	ACELGA (CRIOLLA/SERRANA)	GMMML	3.48	3.86	10.8%	3.25	3.50	3.63	3.25	4.00	4.13	4.13	4.38	6.1%
01214	LECHUGA AMERICANA (CRIOLLA/SERRANA)	GMMML	1.30	1.69	30.0%	1.46	1.50	1.54	1.46	1.79	1.83	1.83	1.88	2.7%
01214	LECHUGA CRIOLLA SEDA	GMMML	3.02	2.89	-4.3%	3.08	2.67	2.75	2.58	3.00	3.08	3.08	3.08	0.0%
01214	LECHUGA ROMANA HIDROPONICA /B/R/O	GMMML	1.49	1.75	17.4%	1.58	1.58	1.58	1.54	1.88	1.88	1.88	1.92	2.1%
01213	BROCCO	GMMML	2.54	3.47	36.6%	2.88	3.38	3.50	3.50	3.75	3.38	3.38	3.38	0.0%
01212	COL CHINA/LONGAPA	GMMML	4.92	5.15	4.6%	5.63	5.21	5.27	5.27	4.85	4.90	4.90	5.63	14.9%
01212	COL CORAZON (CRIOLLA/SERRANA)	GMMML	0.83	0.83	-0.2%	0.79	0.79	0.79	0.93	0.81	0.78	0.78	0.91	16.7%
01213	COLIFLOR (CRIOLLA/SERRANA)	GMMML	0.84	0.81	-3.4%	0.79	0.81	0.81	0.81	0.78	0.78	0.78	0.91	16.7%
01215	ESPINACA (CRIOLLA/SERRANA)	GMMML	1.90	3.03	59.9%	2.25	2.63	2.73	2.75	2.88	3.30	3.30	3.63	10.0%
01219	PEREJIL (CRIOLLO/SERRANO)	GMMML	3.73	3.80	1.9%	3.63	3.88	3.83	3.83	3.73	3.83	3.83	3.70	-3.4%
01212	PACCHOY	GMMML	6.52	7.73	18.6%	5.42	6.25	7.63	7.92	8.13	8.13	8.13	7.92	-2.6%
01216	ALCACHOFA SERRANA/VALLE/QUEBRADA/HELADA	GMMML	4.35	4.39	1.0%	4.44	4.50	4.31	4.44	4.56	4.31	4.31	4.31	0.0%
01212	HOLANTAU/HORGANICA	GMMML	11.79	21.68	83.9%	15.50	17.50	19.75	19.75	22.75	24.75	24.75	22.50	-9.1%
0122	Melones													
01221	SANDIA VAR.	MMF2	0.98	1.04	6.7%	0.98	1.03	1.03	1.05	1.05	1.05	1.05	1.03	-1.9%
01229	MELON COQUITO	MMF2	1.29	1.29	0.2%	1.31	1.31	1.29	1.23	1.29	1.31	1.31	1.29	-1.5%
0123	Hortalizas de fruto													
01231	AJI AMARILLO SECO	GMMML	13.52	13.45	-0.5%	13.63	13.63	13.75	13.38	13.63	13.25	13.25	13.25	0.0%
01231	AJI ESCABECHE FRESCO/ZANAHOR/LISO	GMMML	2.34	2.20	-6.0%	2.35	2.28	2.35	2.30	2.08	2.05	2.05	2.30	12.2%
01231	AJI MONTAÑA/CHANCHAMAYO(COSTA/SELVA)	GMMML	10.64	12.14	14.1%	11.50	10.50	10.63	10.63	12.50	13.50	13.50	13.75	1.9%
01231	AJI ROCOTO (COSTA/SIERRA/SELVA)	GMMML	2.00	2.08	4.1%	2.13	1.99	2.01	2.01	2.01	1.99	1.99	2.57	29.1%
01231	PIMIENTO MORRON/NIE/PAPR/LAR/PAL/SED/PI	GMMML	2.25	2.06	-8.3%	2.36	2.01	2.08	2.08	2.01	2.08	2.08	2.08	0.0%
01232	PEPINILLO	GMMML	1.11	1.23	10.8%	1.33	1.33	1.38	1.17	1.17	1.21	1.21	1.17	-3.3%
01233	BERENUENA (CRIOLLA/SERRANA)	GMMML	7.13	6.89	-3.4%	7.10	7.10	6.90	6.90	6.90	6.90	6.90	6.60	-4.3%
01234	TOMATE KATIA	GMMML	1.56	1.71	9.9%	1.53	1.67	1.53	1.53	1.62	1.85	1.85	1.94	4.9%
01235	ZAPALLO ITALIANO	GMMML	1.49	1.49	-0.2%	1.48	1.52	1.46	1.46	1.44	1.52	1.52	1.52	0.0%
01235	ZAPALLO LOCHE	GMMML	9.36	8.60	-8.2%	9.50	9.50	9.17	9.00	8.67	8.33	8.33	7.17	-13.9%
01235	ZAPALLO MACRE(COSTA/SIERRA/SELVA)	GMMML	1.36	1.48	9.3%	1.43	1.55	1.60	1.58	1.43	1.43	1.43	1.35	-5.6%
01239	CAIGUA (SELVA)	GMMML	2.49	2.44	-1.8%	2.60	2.60	2.29	2.35	2.35	2.40	2.40	2.71	12.9%
0124	Hortalizas leguminosas verdes													
01241	FREJOLITO CHINO	GMMML	2.50	2.50	0.0%	2.50	2.50	2.50	2.50	2.50	2.50	2.50	2.50	0.0%
01241	FRIJOL VERDE CANARIO	GMMML	3.60	3.37	-6.5%	3.38	3.63	3.33	2.83	3.33	3.33	3.33	3.80	14.1%
01241	PALLAR VERDE SERRUCHO	GMMML	2.05	2.83	38.3%	2.70	2.83	2.73	2.83	2.83	2.88	2.88	2.83	-1.7%
01241	VAINITA AMERICANA/SEDA/PITO/CORRIENT/MAD	GMMML	2.77	2.89	4.4%	3.30	3.00	2.93	3.35	2.33	2.88	2.88	2.85	-1.0%
01242	ARVEJA VERDE AMERICANA/(CRIOLLA/SERRANA)	GMMML	3.92	3.99	1.9%	3.95	3.90	3.95	3.88	3.88	4.25	4.25	3.83	-9.9%
01242	ARVEJA VERDE BLANCA SERRANA	GMMML	3.52	3.65	3.6%	3.68	3.63	3.65	3.68	3.73	3.83	3.83	3.18	-17.0%
01243	HABA VERDE SERRANA	GMMML	0.87	0.97	11.8%	0.88	0.88	0.93	0.95	0.95	1.08	1.08	0.93	-13.9%
0125	Hortalizas de raíz, bulbosas o tuberosas													
01251	NABO (CRIOLLO/SERRANO)	GMMML	2.59	2.86	10.3%	2.63	2.75	2.75	2.83	3.18	2.83	2.83	2.83	0.0%
01251	ZANAHORIA	GMMML	0.43	0.42	-1.3%	0.40	0.44	0.40	0.40	0.46	0.42	0.42	0.40	-4.8%
01252	AJO CRIOLLO O NAPLURI	GMMML	4.64	4.56	-1.8%	4.70	4.63	4.63	4.38	4.63	4.50	4.50	4.63	2.9%
01252	AJO MORADO/BARRAN/LEGI/ARI/COTA/OTROS	GMMML	10.50	10.54	0.3%	10.75	10.75	10.75	10.50	10.25	10.38	10.38	10.75	3.6%
01253	CEBOLLA CABEZA BLANCA NACIONAL	GMMML	1.82	1.75	-3.8%	1.83	1.78	1.85	1.88	1.70	1.68	1.68	1.68	0.0%
01253	CEBOLLA CABEZA ROJA	GMMML	1.32	1.58	20.3%	1.35	1.48	1.53	1.49	1.58	1.65	1.65	1.70	3.0%
01253	CEBOLLA CHINA (CRIOLLA/SERRANA)	GMMML	5.04	5.16	2.5%	4.25	5.25	5.25	4.88	5.25	5.25	5.00	5.00	-4.8%
01254	PORO (CRIOLLO/SERRANO)	GMMML	1.11	1.28	15.4%	1.06	1.11	1.09	1.22	1.25	1.42	1.42	1.47	3.5%
01259	BETERRAGA (CRIOLLA/SERRANA)	GMMML	2.11	2.83	34.1%	1.84	2.17	2.31	3.11	3.11	3.07	3.07	2.97	-3.3%
01259	RABANITO (CRIOLLO/SERRANO)	GMMML	5.81	6.38	9.8%	6.00	6.00	6.17	6.17	5.84	6.67	6.67	7.17	7.5%
0129	Hortalizas frescas, n.c.p.													
01290	CHÓCLO TIPO CUSCO	GMMML	1.91	1.79	-6.0%	1.79	1.79	1.61	1.76	1.76	1.82	1.82	1.99	9.3%
01290	APIO CRIOLLO/SERRANO	GMMML	2.00	2.25	12.4%	1.92	1.83	1.83	1.83	2.17	2.58	2.58	2.92	13.2%
013	FRUTAS Y NUECES													
0131	Frutas tropicales y subtropicales													
01311	PALTA CRIOLLA SELVA	MMF2	1.42	1.45	1.6%	1.42	1.42	1.40	1.42	1.46	1.48	1.48	1.46	-1.4%
01311	PALTA FUERTE COSTA	MMF2	3.60	3.62	0.8%	3.48	3.48	3.45	3.48	3.65	3.73	3.73	3.85	3.2%
01311	PALTA HALL (SELVA)	MMF2	1.75	1.76	0.7%	1.71	1.79	1.71	1.73	1.77	1.79	1.81	1.73	-4.4%
01311	PALTA LINDA (COSTA/SELVA)	MMF2	2.64	2.62	-0.7%	2.63	2.63	2.60	2.56	2.63	2.65	2.67	2.63	-1.5%
01312	PLATANO BIZCOCHO (SELVA)	MMF2	1.12	1.00	-10.3%	1.04	1.03	1.01	0.99	1.01	1.00	1.00	0.99	-1.0%
01312	PLATANO MANZANO (SELVA)	MMF2	1.66	1.60	-4.0%	1.64	1.63	1.58	1.55	1.59	1.59	1.63	1.61	-1.2%
01312	PLATANO MORADO (SELVA)	MMF2	2.98	3.02	1.1%	3.03	3.02	2.98	2.98	3.02	3.06	3.03	3.04	0.3%
01312	PLATANO SEDA (SELVA)	MMF2	1.46	1.38	-5.1%	1.42	1.42	1.35	1.37	1.38	1.38	1.39	1.39	0.0%
01312	PLATANO SEDA CONGO	MMF2	1.88	1.81	-3.9%	1.83	1.80	1.80	1.79	1.83	1.83	1.83	1.79	-2.2%
01313	PLATANO BELLACO (SELVA)	MMF2	1.79	1.77	-1.0%	1.78	1.78	1.78	1.76	1.76	1.76	1.76	1.78	1.1%
01313	PLATANO ISLA (SELVA)	MMF2	2.08	2.06	-0.6%	2.09	2.09	2.06	2.06	2.06	2.06	2.06	2.05	-0.5%
01313	PLATANO PALILLO/SELVA	MMF2	1.88	1.87	-0.5%	1.89	1.90	1.84	1.84	1.86	1.88	1.89	1.90	0.5%
01315	HIGO MADURO O BREVAS	MMF2	6.33	6.18	-2.3%	6.32	6.11	6.11	6.11	6.21	6.21	6.25	6.25	0.0%
01316	MANGO CRIOLLO PLANTA (COSTA)	MMF2	2.41	2.31	-4.3%	2.30	2.33	2.28	2.28	2.28	2.33	2.30	2.35	2.2%
01316	MANGO EDWARD PLANTA	MMF2	3.91	4.42	13.0%	4.08	4.08	4.08	4.08	4.55	4.65	4.63	4.88	5.4%
01316	MANGO HADEN /HAYDE (PLANTA)	MMF2	2.65	2.74	3.5%	2.75	2.75	2.73	2.68	2.73	2.73	2.70	2.85	5.6%
01316	MANGO KAFRO / JAFRO (COSTA)	MMF2	3.73	3.63	-2.8%	3.58	3.63	3.58	3.58	3.63	3.63	3.60	3.73	3.6%
01316	MANGO KENT (COSTA)	MMF2	3.36	3.38	0.8%	3.28	3.33</							



Abastecimiento y Precios Mayoristas

de los principales productos comercializados en el GMMML y MM N°2 Frutas



Dirección General de Estadística, Seguimiento y Evaluación de Políticas - DGESEP
Dirección de Estadística e Información Agraria - DEIA

Sistema de Información de Abastecimiento y Precios (SISAP)

PRECIOS MAYORISTAS DE LOS PRINCIPALES PRODUCTOS COMERCIALIZADOS EN MERCADOS DE LIMA METROPOLITANA (\$/ por kg)														
CNPA	NOMBRE DEL PRODUCTO	MERCADO	Prom. del mar 6 al lun 12	Prom. del mar 13 al lun 19	Var. (%)	feb lun-12	feb mar-13	feb mié-14	feb jue-15	feb vie-16	feb sáb-17	feb dom-18	feb lun-19	Var % Hoy/ayer
01319	MARACUYA COSTA	MMF2	1.60	1.60	0.4%	1.65	1.58	1.58	1.58	1.63	1.63	1.60	1.63	1.9%
01319	MARACUYA COSTA	GMMML	1.40	1.59	13.8%	1.55	1.65	1.65	1.63	1.55	1.55	1.55	1.58	1.9%
01319	PEPINO RAVADO O MELON	MMF2	3.47	3.44	-0.7%	3.43	3.45	3.45	3.45	3.45	3.45	3.45	3.40	-1.4%
01319	ZAPOTE (MONTAÑA)	MMF2	4.30	3.94	-8.3%	4.23	4.00	4.03	3.88	3.93	3.93	3.93	3.88	-1.3%
0132 Frutas cítricas														
01321	TORONJA COSTA CON PEPA	MMF2	3.88	3.85	-0.9%	3.85	3.85	3.85	3.78	3.78	3.88	3.90	3.88	-0.5%
01321	TORONJA SELVA CON PEPA	MMF2	2.71	2.73	0.7%	2.73	2.73	2.73	2.71	2.71	2.73	2.75	2.73	-0.7%
01322	LIMA DULCE (COSTA)	MMF2	3.78	3.65	-3.6%	3.78	3.65	3.65	3.68	3.68	3.73	3.55	3.58	0.8%
01322	LIMON DULCE - SELVA	MMF2	1.86	1.83	-1.6%	1.88	1.81	1.79	1.81	1.84	1.86	1.85	1.88	1.6%
01322	LIMON SUTIL BOLSA	GMMML	1.45	1.43	-1.4%	1.50	1.44	1.44	1.42	1.39	1.42	1.42	1.47	3.5%
01322	LIMON SUTIL CAJON	GMMML	1.53	1.51	-1.6%	1.63	1.52	1.52	1.47	1.52	1.47	1.47	1.58	7.5%
01323	NARANJA PRIMAVEERA (COSTA)	MMF2	2.26	2.28	0.9%	2.30	2.28	2.33	2.20	2.20	2.30	2.33	2.33	0.0%
01323	NARANJA TANGELO SELVA	MMF2	2.43	2.20	-9.2%	2.31	2.26	2.22	2.20	2.20	2.19	2.19	2.16	-1.4%
01323	NARANJA VALENCIA	MMF2	1.06	1.02	-4.0%	1.05	1.03	1.02	0.99	1.03	1.03	1.03	1.02	-1.0%
01323	NARANJA WASHINGTON NAVAL(COSTA)	MMF2	4.16	4.09	-1.7%	4.13	4.13	4.13	4.08	4.08	4.08	4.08	4.03	-1.2%
01324	MANDARINA MALVACEA	MMF2	0.00	0.00	0.0%	0.00	0.00	0.00	0.00	0.00	0.00	0.00	0.00	0.0%
01324	MANDARINA SATSUMA (COSTA)	MMF2	3.42	3.25	-4.6%	3.35	3.33	3.33	3.28	3.28	3.23	3.23	3.15	-2.5%
01324	MANDARINA TANGERINA	MMF2	1.11	1.07	-3.5%	1.08	1.09	1.09	1.05	1.05	1.05	1.06	1.08	1.9%
0133 Uvas														
01330	UVA ALFONSO LAVALETT (NEGRA)	MMF2	3.87	4.06	4.8%	3.90	3.98	4.03	4.05	4.05	4.10	4.10	4.10	0.0%
01330	UVA BORGOÑA	MMF2	3.57	3.66	2.5%	3.65	3.58	3.58	3.65	3.68	3.73	3.70	3.68	-0.5%
01330	UVA ITALIA /AMERICANA-NACIONAL	MMF2	3.72	3.79	2.0%	3.65	3.73	3.73	3.85	3.75	3.85	3.85	3.78	-1.8%
01330	UVA PALESTINA	MMF2	4.42	4.55	3.0%	4.53	4.48	4.48	4.55	4.58	4.58	4.60	4.58	-0.4%
01330	UVA QUEBRANTA/MOSCATEL	MMF2	3.56	3.41	-4.3%	3.43	3.43	3.38	3.43	3.43	3.43	3.40	3.38	-0.6%
01330	UVA RED GLOVE NACIONAL	MMF2	3.43	3.50	2.0%	3.45	3.45	3.40	3.55	3.53	3.55	3.55	3.50	-1.4%
01330	UVA ROSADA SIN PEPA	MMF2	3.53	3.61	2.2%	3.58	3.58	3.58	3.58	3.65	3.63	3.60	3.65	1.4%
01330	UVA SULTANINA NACIONAL	MMF2	0.00	0.00	0.0%	0.00	0.00	0.00	0.00	0.00	0.00	0.00	0.00	0.0%
0134 Frutas de pepita y frutas de hueso														
01341	MANZANA CTE/PARA AGUA	GMMML	1.26	1.39	11.0%	1.30	1.55	1.50	1.58	1.25	1.25	1.25	1.38	10.4%
01341	MANZANA CTE/PARA AGUA	MMF2	0.99	0.97	-1.7%	0.99	0.98	0.98	0.97	0.96	0.96	0.96	0.97	1.0%
01341	MANZANA DELICIA	MMF2	2.69	2.68	-0.3%	2.70	2.70	2.70	2.69	2.60	2.66	2.66	2.77	4.1%
01341	MANZANA GOLDEN	MMF2	3.00	2.64	-12.0%	2.78	2.78	2.75	2.58	2.63	2.58	2.60	2.55	-1.9%
01341	MANZANA IMPORTADA (CHILENA)	MMF2	8.71	8.84	1.5%	8.83	8.83	8.88	8.85	8.83	8.83	8.82	8.83	0.1%
01341	MANZANA ISRAEL	MMF2	1.26	1.27	1.1%	1.28	1.28	1.23	1.25	1.25	1.28	1.28	1.33	3.9%
01341	MANZANA WINTER	MMF2	1.94	2.01	3.5%	1.91	1.94	2.02	2.02	1.98	2.03	2.04	2.02	-1.0%
01342	MEMBRILLO CRIOLLO	MMF2	3.45	3.40	-1.5%	3.45	3.45	3.43	3.38	3.35	3.38	3.40	3.38	-0.6%
01342	MEMBRILLO SERRANO	MMF2	3.15	3.20	1.4%	3.20	3.20	3.20	3.19	3.19	3.19	3.21	3.19	-0.6%
01342	PERA AGUA ITALIANA	MMF2	4.43	4.61	4.2%	4.52	4.48	4.56	4.56	4.65	4.69	4.67	4.69	0.4%
01342	PERA AGUA PACKAM IMPORTADO	MMF2	6.60	6.60	0.0%	6.58	6.56	6.63	6.66	6.58	6.56	6.58	6.60	0.3%
01343	ALBARICOQUE	MMF2	4.65	4.33	-6.8%	4.55	4.43	4.30	4.28	4.28	4.35	4.40	4.28	-2.7%
01345	CIRUELA NECTARINA (IMPORTADA)	MMF2	8.55	8.41	-1.6%	8.48	8.53	8.45	8.38	8.38	8.43	8.38	8.33	-0.6%
01345	MELOCOTON BLANQUILLO	MMF2	5.37	5.47	1.9%	5.44	5.44	5.40	5.40	5.44	5.54	5.56	5.52	-0.7%
01345	MELOCOTON DURAZNO HUAYCO	MMF2	6.22	6.16	-1.0%	6.27	6.21	6.21	6.21	6.19	6.10	6.10	6.10	0.0%
01346	CIRUELA SANTA ROSA/NACIONAL	MMF2	0.00	0.00	0.0%	0.00	0.00	0.00	0.00	0.00	0.00	0.00	0.00	0.0%
01349	LUCUMA DE SEDA (COSTA/SELVA)	MMF2	5.39	5.30	-1.6%	5.38	5.38	5.28	5.28	5.28	5.33	5.30	5.28	-0.4%
0135 Bayas y otras frutas														
01352	KIWI IMPORTADO CHILENO	MMF2	12.78	12.76	-0.1%	12.72	12.72	12.72	12.72	12.77	12.77	12.80	12.80	0.0%
01354	FRESA AROMA	MMF2	0.00	0.00	0.0%	0.00	0.00	0.00	0.00	0.00	0.00	0.00	0.00	0.0%
01359	GRANADA (COSTA)	MMF2	2.88	2.98	3.3%	3.03	2.98	2.97	2.91	2.97	3.02	3.02	2.97	-1.7%
01359	MAMEY (COSTA)	MMF2	3.93	3.85	-2.1%	3.90	3.88	3.88	3.88	3.85	3.85	3.83	3.75	-2.1%
01359	TAMARINDO (CON CASCARA) COSTA	MMF2	5.76	5.76	0.0%	5.85	5.85	5.85	5.75	5.65	5.75	5.75	5.75	0.0%
01359	TAMARINDO (SIN CASCARA) COSTA	MMF2	7.73	7.71	-0.3%	7.65	7.65	7.65	7.65	7.75	7.75	7.75	7.75	0.0%
01359	TUNA AMARILLA	MMF2	2.21	1.98	-10.8%	2.15	2.00	2.00	1.95	1.95	1.98	1.97	1.98	0.5%
01359	TUNA BLANCA (COSTA / SIERRA)	MMF2	2.33	2.15	-7.9%	2.25	2.18	2.15	2.08	2.08	2.18	2.18	2.18	0.0%
01359	TUNA MORADA/ROSADA	MMF2	2.23	1.97	-11.6%	2.15	2.00	2.00	1.95	1.95	1.95	1.97	2.00	1.5%
014 SEMILLAS ACETERAS Y FRUTOS OLEAGINOSOS														
01460	COCO (COSTA/SELVA)	MMF2	1.50	1.48	-1.2%	1.55	1.47	1.47	1.47	1.47	1.55	1.49	1.43	-4.0%
015 RAICES Y TUBERCULOS COMESTIBLES														
0151 Papas														
01510	PAPA AMARILLA/TUMBAY/TORNILLO/OTROS	GMMML	2.22	2.21	-0.2%	1.95	1.90	1.95	2.08	2.08	2.53	2.53	2.43	-4.0%
01510	PAPA BLANCA/VALLE/OTROS	GMMML	0.90	0.93	2.4%	0.81	0.83	0.85	0.84	0.94	1.03	1.03	0.96	-6.8%
01510	PAPA CANCHAN	GMMML	0.89	0.91	2.7%	0.89	0.90	0.88	0.88	0.88	0.98	0.98	0.90	-8.2%
01510	PAPA COLOR/VALLE/OTROS	GMMML	1.08	1.06	-2.0%	1.10	1.06	1.03	1.02	1.03	1.10	1.10	1.09	-0.9%
01510	PAPA HUAMANTANGA	GMMML	1.60	1.59	-0.3%	1.55	1.43	1.33	1.58	1.43	1.88	1.88	1.63	-13.3%
01510	PAPA HUAYRO (ROJO-MORO-NEGRO)RUNT/MARH/U	GMMML	1.47	1.43	-2.9%	1.41	1.40	1.41	1.30	1.38	1.48	1.48	1.55	4.7%
01510	PAPA NEGRA ANDINA	GMMML	1.06	0.94	-11.2%	1.05	0.96	0.94	0.96	0.96	0.96	0.96	0.86	-10.4%
01510	PAPA PERRICHOLI	GMMML	0.00	0.00	0.0%	0.00	0.00	0.00	0.00	0.00	0.00	0.00	0.00	0.0%
01510	PAPA PERUANITA	GMMML	1.94	1.92	-1.0%	1.88	1.85	1.90	1.88	1.90	1.90	1.90	2.10	10.5%
01510	PAPA UNICA	GMMML	1.28	1.20	-5.6%	1.30	1.21	1.18	1.16	1.18	1.21	1.21	1.28	5.8%
01510	PAPA YUNGAY	GMMML	0.90	0.93	2.4%	0.81	0.83	0.85	0.84	0.94	1.03	1.03	0.96	-6.8%
0152 Yuca														
01520	YUCA AMARILLA/LEGITIM/NIERTA(COS/SEL)	GMMML	0.79	0.77	-3.4%	0.75	0.73	0.73	0.75	0.80	0.80	0.80	0.75	-6.3%
0153 Camote														
01530	CAMOTE AMARILLO	GMMML	0.45	0.51	11.3%	0.46	0.48	0.48	0.47	0.51	0.53	0.53	0.54	1.9%
01530	CAMOTE MORADO/LEG/MILA/MEJ/PEPIN/PARAMON	GMMML	1.01	1.09	7.7%	1.08	1.03	1.08	1.03	1.10	1.13	1.13	1.15	1.8%
0159 Otras raíces y tubérculos comestibles														
01599	OLLUCO LARGO (SIN LAVAR/LAVADO)	GMMML	2.87	2.78	-3.0%	2.85	3.00	3.05	3.18	2.73	2.53	2.53	2.45	-3.2%
01599	YACON (LLACON)	MMF2	3.42	3.13	-8.4%	3.38	3.15	3.08	3.08	3.15	3.15	3.17	3.15	-0.6%
016 ESTIMULANTES, ESPECIAS Y AROMATICOS														
01652	AJI PAPRIKA	GMMML	13.95	14.48	3.9%	13.75	13.75	14.38	14.38	14.63	14.75	14.75	14.75	0.0%
01652	AJI SECO PANCA	GMMML	11.38	13.16	15.7%	11.25	11.25	13.50	13.50	13.38	13.50	13.50	13.50	0.0%
01654	CULANTRO (CRIOLLO/SERRANO)	GMMML	3.15	3.87	23.1%	3.50	4.17	4.33	4.50	3.67	3.42	3.42	3.59	5.0%
01657	KION (COSTA/SELVA)	GMMML	7.18	7.64	6.5%									