



Lima, 21 de febrero del 2024

Gran Mercado Mayorista de Lima (GMML)

Esta madrugada se registró el ingreso de 5 842 toneladas de productos, cantidad similar al promedio de los últimos cuatro miércoles. Asimismo, ingresaron 1 683 toneladas de papa, cantidad mayor en 11% respecto al promedio de los últimos cuatro miércoles. 1/

Producto con buen precio: zanahoria a S/ 0,33 por kilogramo

Tubérculos y raíces.- Esta madrugada se registró el ingreso de 2187 toneladas de tubérculos, cantidad mayor en 7% respecto al promedio de los últimos cuatro miércoles. Los productos que ingresaron fueron: papa, 1683 toneladas; camote, 256 toneladas; yuca, 170 toneladas y olluco, 78 toneladas.

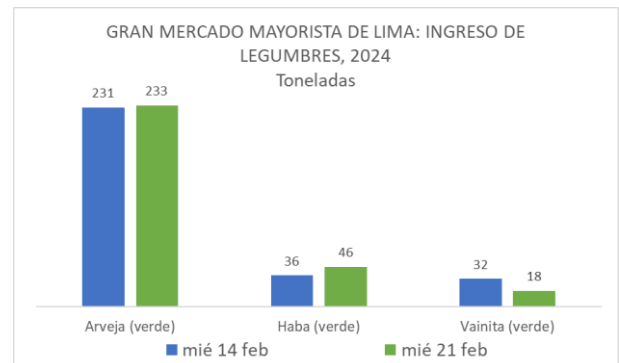
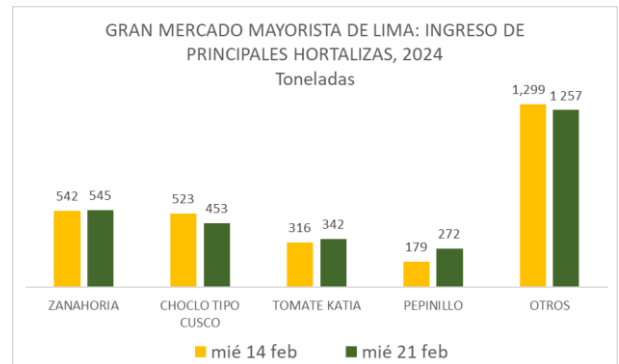
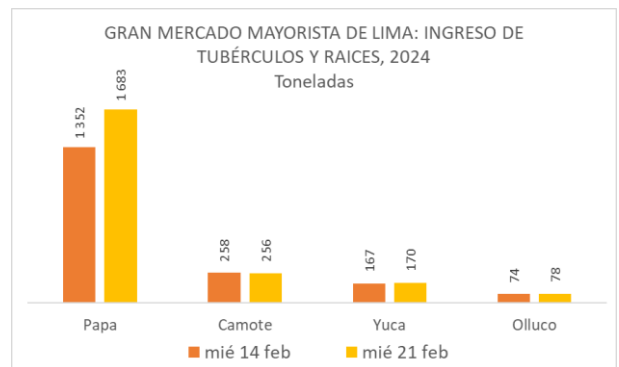
Los precios de algunos tubérculos variaron respecto al día de ayer: yuca amarilla de S/ 0,85 a S/ 0,90 (por menor stock); y olluco largo de S/ 2,45 a S/ 2,38 y olluco largo de S/ 2,38 a S/ 2,33 y papa blanca (yungay) de S/ 0,93 a S/ 0,86 (por mayor oferta), todo por kilogramo.

Hortalizas.- Ingresaron 2869 toneladas de hortalizas, cantidad similar al promedio de los últimos cuatro miércoles. Los productos que destacaron en el ingreso, fueron: zanahoria, 545 tonelada; choclo (tipo cusco), 453 toneladas; tomate, 342 toneladas y pepinillo, 272 toneladas.

Por menor stock, subieron: ajo criollo o napuri de S/ 4,63 a S/ 5,00; tomate de S/ 2,25 a S/ 2,36; zapallo macre de S/ 1,35 a S/ 1,40; cebolla cabeza roja de S/ 1,68 a S/ 1,73 y ají rocoto de S/ 2,85 a S/ 2,92 por kilogramo. Mientras que por mayor stock oferta bajaron: pimiento Morrón de S/ 2,01 a S/ 1,94; brócoli de S/ 3,63 a S/ 3,50; espinaca de S/ 4,13 a S/ 3,88 y zanahoria de S/ 0,46 a S/ 0,33 por kilogramo.

Hortalizas leguminosas verdes.- El día de hoy ingresaron 297 toneladas de leguminosas verdes, cantidad similar al promedio de los últimos cuatro miércoles. Las hortalizas leguminosas verdes que ingresaron fueron: arveja verde, 233 toneladas; haba verde, 46 toneladas y vainita verde, 18 toneladas.

Los precios de haba y arveja bajaron respecto al día de ayer por mayor stock: haba verde serrana de S/ 1,05 a S/ 0,93; arveja verde blanca serrana de S/ 4,00 a S/ 3,20 y arveja verde americana de S/ 4,43 a S/ 3,43 por kilogramo. Mientras que subió: vainita americana de S/ 2,80 a S/ 4,13 por kilogramo.





PERÚ

Ministerio de Desarrollo Agrario y Riego

SISAP

Abastecimiento y Precios Mayoristas

de los principales productos comercializados en el GMML y MM N°2 Frutas



Dirección General de Estadística, Seguimiento y Evaluación de Políticas - DGESEP
Dirección de Estadística e Información Agraria - DEIA

Sistema de Información de Abastecimiento y Precios (SISAP)

Mercado Mayorista de Frutas N° 2

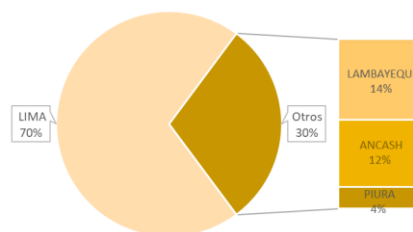
Esta madrugada se registró el ingreso de 2 083 toneladas de frutas, cantidad menor en 8% respecto al promedio de los últimos cuatro miércoles. Las frutas que destacaron en el ingreso fueron: plátano, papaya, naranja, manzana y piña.

Producto con buen precio: tuna amarilla a S/ 1,88 por kilogramo

Maracuyá:

En lo que va del presente mes, la maracuyá proviene de los departamentos de Lima (provincias de Huaral, Huaura y Barranca); Lambayeque (provincia de Lambayeque); Ancash (provincia de Casma) y Piura (provincia de Sullana). El precio respecto al día de ayer, bajó.

MERCADO MAYORISTA N°2 DE FRUTAS: INGRESO DE MARACUYÁ SEGÚN DEPARTAMENTOS, FEBRERO 2024



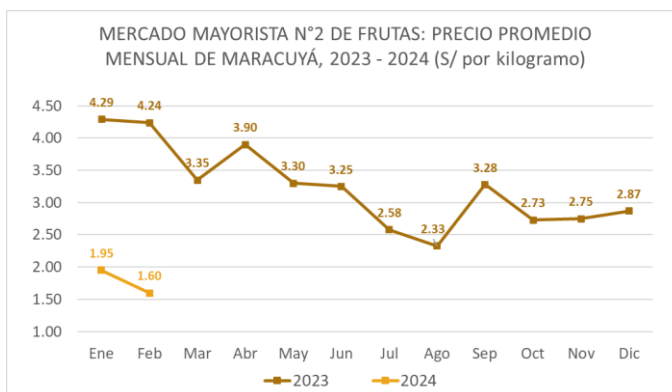
MERCADO MAYORISTA N°2 DE FRUTAS: PRECIO DE LA MARACUYÁ (S/ por kilogramo)

VARIEDAD	AYER	HOY
Maracuyá	1,63	1,55

Fuente: SIEA



MERCADO MAYORISTA N°2 DE FRUTAS: PRECIO PROMEDIO MENSUAL DE MARACUYÁ, 2023 - 2024 (S/ por kilogramo)



Precio de las demás frutas:

En cuanto al precio de las demás frutas, por mayor oferta bajó respecto al día de ayer: manzana importada (chilena) de S/ 8,91 a S/ 8,83; uva italia de S/ 3,90 a S/ 3,85; palta fuerte costa de S/ 3,85 a S/ 3,75 y naranja washington naval de S/ 3,93 a S/ 3,80 por kilogramo.

Mientras que subió respecto al día de ayer: manzana israel de S/ 1,58 a S/ 1,78; papaya (selva) de S/ 1,33 a S/ 1,42; piña criolla de selva de S/ 2,35 a S/ 2,50; sandía de S/ 1,03 a S/ 1,08; mango edward de S/ 5,08 a S/ 5,15 y chirimoya cumbe de S/ 5,00 a S/ 5,05 por kilogramo.

Los precios del resto de frutas se mantuvieron o no variaron significativamente.



BICENTENARIO DEL PERÚ 2021 - 2024



Abastecimiento y Precios Mayoristas

de los principales productos comercializados en el GMMML y MM N°2 Frutas



Dirección General de Estadística, Seguimiento y Evaluación de Políticas - DGESEP
Dirección de Estadística e Información Agraria - DEIA

Sistema de Información de Abastecimiento y Precios (SISAP)

PRECIOS MAYORISTAS DE LOS PRINCIPALES PRODUCTOS COMERCIALIZADOS EN MERCADOS DE LIMA METROPOLITANA (\$/ por kg)														
CNPA	NOMBRE DEL PRODUCTO	MERCADO	Prom. del jue 8 al mié 14	Prom. del jue 15 al mié 21	Var. (%)	feb mié-14	feb jue-15	feb vie-16	feb sáb-17	feb dom-18	feb lun-19	feb mar-20	feb mié-21	Var % Hoy/ayer
011	CEREALES													
01122	MAIZ MARLO/CORONTA DE MAIZ	GMMML	11.07	11.07	0.0%	11.50	10.75	11.25	11.25	11.25	11.00	11.00	11.00	0.0%
01122	MAIZ MORADO	GMMML	3.86	3.52	-8.8%	3.93	3.88	3.65	3.68	3.68	3.43	3.43	2.88	-16.0%
012	HORTALIZAS													
0121	Hortalizas de hoja o de tallo													
01211	ESPARRAGO FRESCO	GMMML	10.97	8.22	-25.0%	10.76	11.26	10.76	7.00	7.00	7.00	7.26	7.26	0.0%
01219	ACELGA (CRIOLLA/SERRANA)	GMMML	3.48	4.07	16.9%	3.63	3.25	4.00	4.13	4.13	4.38	4.38	4.25	-3.0%
01214	LECHUGA AMERICANA (CRIOLLA/SERRANA)	GMMML	1.39	1.88	34.9%	1.54	1.46	1.79	1.83	1.83	1.88	2.17	2.21	1.8%
01214	LECHUGA CRIOLLA SEDA	GMMML	2.94	3.27	11.3%	2.75	2.58	3.00	3.08	3.08	3.08	4.00	4.08	2.0%
01214	LECHUGA ROMANA HIDROPONICA /B/R/O	GMMML	1.53	1.93	26.1%	1.58	1.54	1.88	1.88	1.88	1.92	2.21	2.21	0.0%
01213	BROCCOU	GMMML	2.81	3.50	24.8%	3.50	3.50	3.75	3.38	3.38	3.38	3.63	3.50	-3.6%
01212	COL CHINA/LONGAPA	GMMML	5.04	5.35	6.1%	5.27	5.27	4.85	4.90	4.90	5.63	5.94	5.94	0.0%
01212	COL CORAZON (CRIOLLA/SERRANA)	GMMML	0.81	0.87	7.2%	0.79	0.93	0.81	0.78	0.78	0.91	0.91	0.95	4.4%
01213	COLIFLOR (CRIOLLA/SERRANA)	GMMML	0.84	0.81	-3.4%	0.81	0.81	0.78	0.78	0.78	0.91	0.82	0.79	-3.7%
01215	ESPINACA (CRIOLLA/SERRANA)	GMMML	2.18	3.41	56.5%	2.73	2.75	2.88	3.30	3.30	3.63	4.13	3.88	-6.1%
01219	PEREIL (CRIOLLO/SERRANO)	GMMML	3.75	3.88	3.7%	3.83	3.83	3.73	3.83	3.83	3.70	4.13	4.13	0.0%
01212	PACCHOY	GMMML	6.60	7.95	20.5%	7.63	7.92	8.13	8.13	8.13	7.92	7.71	7.71	0.0%
01216	ALCACHOFA SERRANA/VALLE/QUEBRADA/HELADA	GMMML	4.35	4.35	0.0%	4.31	4.44	4.56	4.31	4.31	4.31	4.25	4.25	0.0%
01212	HOLANTAU/HORGANICA	GMMML	13.46	22.21	65.0%	19.75	19.75	22.75	24.75	24.75	22.50	20.50	20.50	0.0%
0122	Melones													
01221	SANDIA VAR.	MMF2	0.99	1.05	5.5%	1.03	1.05	1.05	1.05	1.05	1.03	1.03	1.08	4.9%
01229	MELON COQUITO	MMF2	1.30	1.29	-0.7%	1.29	1.23	1.29	1.31	1.31	1.29	1.29	1.31	1.6%
0123	Hortalizas de fruto													
01231	AJI AMARILLO SECO	GMMML	13.57	13.32	-1.8%	13.75	13.38	13.63	13.25	13.25	13.25	13.25	13.25	0.0%
01231	AJI ESCABECHE FRESCO/ZANAHOR/LISO	GMMML	2.34	2.20	-6.0%	2.35	2.30	2.08	2.05	2.05	2.30	2.30	2.30	0.0%
01231	AJI MONTAÑA/CHANCHAMAYO/COSTA/SELVA	GMMML	10.38	13.27	27.9%	10.63	10.63	12.50	13.50	13.50	13.75	14.50	14.50	0.0%
01231	AJI ROCOTO (COSTA/SIERRA/SELVA)	GMMML	2.08	2.33	12.1%	2.01	2.01	2.01	1.99	1.99	2.57	2.85	2.92	2.5%
01231	PIMIENTO MORRON/INIE/PAPR/LAR/PAL/SED/PI	GMMML	2.25	2.04	-9.2%	2.08	2.08	2.01	2.08	2.08	2.08	2.01	1.94	-3.5%
01232	PEPINILLO	GMMML	1.23	1.19	-3.8%	1.38	1.17	1.17	1.21	1.21	1.17	1.17	1.21	3.4%
01233	BERENUENA (CRIOLLA/SERRANA)	GMMML	7.16	6.76	-5.6%	6.90	6.90	6.90	6.90	6.90	6.60	6.60	6.50	-1.5%
01234	TOMATE KATIA	GMMML	1.59	1.91	20.7%	1.53	1.53	1.62	1.85	1.85	1.94	2.25	2.36	4.9%
01235	ZAPALLO ITAJIANO	GMMML	1.50	1.49	-0.6%	1.46	1.46	1.44	1.52	1.52	1.52	1.52	1.48	-2.6%
01235	ZAPALLO LOCHE	GMMML	9.53	7.93	-16.8%	9.17	9.00	8.67	8.33	8.33	7.17	7.17	6.83	-4.7%
01235	ZAPALLO MACRE(COSTA/SIERRA/SELVA)	GMMML	1.42	1.42	0.1%	1.60	1.58	1.43	1.43	1.43	1.35	1.35	1.40	3.7%
01239	CAIGUA (SELVA)	GMMML	2.35	2.46	4.6%	2.29	2.35	2.35	2.40	2.40	2.71	2.60	2.40	-7.7%
0124	Hortalizas leguminosas verdes													
01241	FREJOLITO CHINO	GMMML	2.50	2.50	0.0%	2.50	2.50	2.50	2.50	2.50	2.50	2.50	2.50	0.0%
01241	FRIJOL VERDE CANARIO	GMMML	3.66	3.54	-3.2%	3.33	2.83	3.33	3.33	3.33	3.80	3.85	4.00	11.7%
01241	PALLAR VERDE SERRUCHO	GMMML	2.33	2.98	27.6%	2.73	2.83	2.83	2.88	2.88	2.83	3.25	3.33	2.5%
01241	VAINITA AMERICANA/SEDA/PITO/CORRIENT/MAD	GMMML	2.84	3.03	6.8%	2.93	3.35	2.33	2.88	2.88	2.85	2.80	4.13	47.5%
01242	ARVEJA VERDE AMERICANA/(CRIOLLA/SERRANA)	GMMML	3.94	3.99	1.5%	3.95	3.88	3.88	4.25	4.25	3.83	4.43	3.43	-22.6%
01242	ARVEJA VERDE BLANCA SERRANA	GMMML	3.60	3.64	1.0%	3.65	3.68	3.73	3.83	3.83	3.18	4.00	3.20	-20.0%
01243	HABA VERDE SERRANA	GMMML	0.88	1.00	13.7%	0.93	0.95	0.95	1.08	1.08	0.93	1.05	0.93	-11.4%
0125	Hortalizas de raíz, bulbosas o tuberosas													
01251	NABO (CRIOLLO/SERRANO)	GMMML	2.72	2.84	4.7%	2.75	2.83	3.18	2.83	2.83	2.83	2.70	2.70	0.0%
01251	ZANAHORIA	GMMML	0.42	0.41	-2.4%	0.40	0.40	0.46	0.42	0.42	0.40	0.46	0.33	-28.3%
01252	AJO CRIOLLO O NAPURI	GMMML	4.61	4.61	0.1%	4.63	4.38	4.63	4.50	4.50	4.63	4.63	5.00	8.0%
01252	AJO MORADO/BARRAN/LEGIT/ARICOTA/OTROS	GMMML	10.61	10.50	-1.0%	10.75	10.50	10.25	10.38	10.38	10.75	10.63	10.63	0.0%
01253	CEBOLLA CABEZA BLANCA NACIONAL	GMMML	1.83	1.72	-6.1%	1.85	1.88	1.70	1.68	1.68	1.68	1.70	1.70	0.0%
01253	CEBOLLA CABEZA ROJA	GMMML	1.36	1.64	20.3%	1.53	1.49	1.58	1.65	1.65	1.70	1.68	1.73	3.0%
01253	CEBOLLA CHINA (CRIOLLA/SERRANA)	GMMML	5.04	5.05	0.4%	5.25	4.88	5.25	5.25	5.25	5.00	4.75	5.00	5.3%
01254	PORO (CRIOLLO/SERRANO)	GMMML	1.06	1.33	25.2%	1.09	1.22	1.25	1.42	1.42	1.47	1.30	1.25	-3.8%
01259	BETERRAGA (CRIOLLA/SERRANA)	GMMML	2.11	3.04	44.1%	2.31	3.11	3.11	3.07	3.07	2.97	3.11	2.84	-8.7%
01259	RABANITO (CRIOLLO/SERRANO)	GMMML	5.88	6.67	13.4%	6.17	6.17	5.84	6.67	6.67	7.17	7.17	7.00	-2.4%
0129	Hortalizas frescas, n.c.p.													
01290	CHOCLO TIPO CUSCO	GMMML	1.76	1.84	4.0%	1.61	1.76	1.76	1.82	1.82	1.99	1.85	1.85	0.0%
01290	APIO CRIOLLO/SERRANO	GMMML	1.93	2.63	36.5%	1.83	1.83	2.17	2.58	2.58	2.92	3.08	3.25	5.5%
013	FRUTAS Y NUECES													
0131	Frutas tropicales y subtropicales													
01311	PALTA CRIOLLA SELVA	MMF2	1.43	1.46	1.8%	1.40	1.42	1.46	1.48	1.48	1.46	1.44	1.46	1.4%
01311	PALTA FUERTE COSTA	MMF2	3.54	3.72	5.1%	3.45	3.48	3.65	3.73	3.73	3.85	3.85	3.75	-2.6%
01311	PALTA HALL (SELVA)	MMF2	1.74	1.74	-0.3%	1.71	1.73	1.77	1.79	1.81	1.73	1.65	1.69	2.4%
01311	PALTA LINDA (COSTA/SELVA)	MMF2	2.64	2.62	-0.6%	2.60	2.56	2.63	2.65	2.67	2.63	2.60	2.60	0.0%
01312	PLATANO BIZCOCHO (SELVA)	MMF2	1.07	0.96	-10.1%	1.01	0.99	1.01	1.00	1.00	0.99	0.88	0.86	-2.3%
01312	PLATANO MANZANO (SELVA)	MMF2	1.64	1.59	-3.6%	1.58	1.55	1.59	1.59	1.63	1.61	1.58	1.55	-1.9%
01312	PLATANO MORADO (SELVA)	MMF2	3.00	3.02	0.8%	2.98	2.98	3.02	3.06	3.03	3.04	2.98	3.02	1.3%
01312	PLATANO SEDA (SELVA)	MMF2	1.43	1.39	-3.0%	1.35	1.37	1.38	1.38	1.39	1.39	1.41	1.39	-1.4%
01312	PLATANO SEDA CONGO	MMF2	1.85	1.81	-2.3%	1.80	1.79	1.83	1.83	1.83	1.79	1.79	1.78	-0.6%
01313	PLATANO BELLACO (SELVA)	MMF2	1.78	1.78	0.1%	1.78	1.76	1.76	1.76	1.76	1.78	1.76	1.91	8.5%
01313	PLATANO ISLA (SELVA)	MMF2	2.07	2.06	-0.4%	2.06	2.06	2.06	2.06	2.06	2.05	2.06	2.09	1.5%
01313	PLATANO PALILLO/SELVA	MMF2	1.88	1.87	-0.3%	1.84	1.84	1.86	1.88	1.89	1.90	1.85	1.90	2.7%
01315	HIGO MADURO O BREVAS	MMF2	6.27	6.20	-1.1%	6.11	6.11	6.21	6.21	6.25	6.25	6.11	6.11	-2.2%
01316	MANGO CRIOLLO PLANTA (COSTA)	MMF2	2.36	2.31	-2.2%	2.28	2.28	2.28	2.33	2.30	2.35	2.35	2.28	-3.0%
01316	MANGO EDWARD PLANTA	MMF2	3.99	4.72	18.1%	4.08	4.08	4.55	4.65	4.63	4.88	5.08	5.15	1.4%
01316	MANGO HADEN /HAYDE (PLANTA)	MMF2	2.71	2.80	3.1%	2.73	2.68	2.73	2.73	2.70	2.85	2.88	3.00	4.2%
01316	MANGO KAFRO / JAFRO (COSTA)	MMF2	3.68	3.67	-0.3%	3.58	3.58	3.63	3.63	3.60	3.73	3.75	3.78	0.8%
01316	MANGO KENT (COSTA)	MMF2	3.33	3.45	3.6%	3.38	3.35	3						



Abastecimiento y Precios Mayoristas

de los principales productos comercializados en el GMMML y MM N°2 Frutas



Dirección General de Estadística, Seguimiento y Evaluación de Políticas - DGESEP
Dirección de Estadística e Información Agraria - DEIA

Sistema de Información de Abastecimiento y Precios (SISAP)

PRECIOS MAYORISTAS DE LOS PRINCIPALES PRODUCTOS COMERCIALIZADOS EN MERCADOS DE LIMA METROPOLITANA (\$/ por kg)														
CNPA	NOMBRE DEL PRODUCTO	MERCADO	Prom. del jue 8 al mié 14	Prom. del jue 15 al mié 21	Var. (%)	feb mié-14	feb jue-15	feb vie-16	feb sáb-17	feb dom-18	feb lun-19	feb mar-20	feb mié-21	Var % Hoy/ayer
01319	MARACUYA COSTA	MMF2	1.59	1.61	1.1%	1.58	1.58	1.63	1.63	1.60	1.63	1.63	1.55	-4.9%
01319	MARACUYA COSTA	GMMML	1.50	1.56	3.8%	1.65	1.63	1.55	1.55	1.58	1.55	1.55	1.50	-3.2%
01319	PEPINO RAYADO O MELON	MMF2	3.44	3.45	0.3%	3.45	3.45	3.45	3.45	3.45	3.40	3.48	3.48	0.0%
01319	ZAPOTE (MONTAÑA)	MMF2	4.20	3.89	-7.5%	4.03	3.88	3.93	3.93	3.93	3.88	3.83	3.83	0.0%
0132 Frutas cítricas														
01321	TORONJA COSTA CON PEPA	MMF2	3.88	3.85	-0.9%	3.85	3.78	3.78	3.88	3.90	3.88	3.85	3.85	0.0%
01321	TORONJA SELVA CON PEPA	MMF2	2.72	2.73	0.6%	2.73	2.71	2.71	2.73	2.75	2.73	2.77	2.73	-1.4%
01322	LIMA DULCE (COSTA)	MMF2	3.75	3.64	-2.9%	3.65	3.68	3.68	3.73	3.55	3.58	3.58	3.65	2.0%
01322	LIMON DULCE - SELVA	MMF2	1.85	1.85	-0.1%	1.79	1.81	1.84	1.86	1.85	1.88	1.88	1.84	-2.1%
01322	LIMON SUTIL BOLSA	GMMML	1.45	1.42	-2.2%	1.44	1.42	1.39	1.42	1.42	1.47	1.42	1.42	0.0%
01322	LIMON SUTIL CAJON	GMMML	1.55	1.49	-3.4%	1.52	1.47	1.52	1.47	1.47	1.58	1.47	1.47	0.0%
01323	NARANJA PRIMAVERA (COSTA)	MMF2	2.27	2.28	0.3%	2.33	2.20	2.20	2.30	2.33	2.33	2.20	2.38	8.2%
01323	NARANJA TANGELO SELVA	MMF2	2.35	2.17	-7.7%	2.22	2.20	2.20	2.19	2.19	2.15	2.15	2.11	-1.9%
01323	NARANJA VALENCIA	MMF2	1.05	1.03	-2.2%	1.02	0.99	1.03	1.03	1.03	1.02	1.06	1.02	-3.8%
01323	NARANJA WASHINGTON NAVAL(COSTA)	MMF2	4.14	4.01	-3.0%	4.13	4.08	4.08	4.08	4.08	4.03	3.93	3.80	-3.3%
01324	MANDARINA MALVACEA	MMF2	0.00	0.00	0.0%	0.00	0.00	0.00	0.00	0.00	0.00	0.00	0.00	0.0%
01324	MANDARINA SATSUMA (COSTA)	MMF2	3.39	3.29	-2.9%	3.33	3.28	3.28	3.23	3.23	3.15	3.38	3.50	3.6%
01324	MANDARINA TANGERINA	MMF2	1.11	1.07	-3.2%	1.09	1.05	1.05	1.05	1.06	1.08	1.09	1.11	1.8%
0133 Uvas														
01330	UVA ALFONSO LAVALETT (NEGRA)	MMF2	3.92	4.10	4.5%	4.03	4.05	4.05	4.10	4.10	4.10	4.15	4.15	0.0%
01330	UVA BORGOÑA	MMF2	3.59	3.68	2.6%	3.58	3.65	3.68	3.73	3.70	3.68	3.68	3.63	-1.4%
01330	UVA ITALIA /AMERICANA-NACIONAL	MMF2	3.72	3.83	3.0%	3.73	3.85	3.75	3.85	3.85	3.78	3.90	3.85	-1.3%
01330	UVA PALESTINA	MMF2	4.46	4.57	2.6%	4.48	4.55	4.58	4.58	4.60	4.58	4.63	4.48	-3.2%
01330	UVA QUEBRANTA/MOSCATEL	MMF2	3.49	3.44	-1.6%	3.38	3.43	3.43	3.43	3.40	3.38	3.48	3.53	1.4%
01330	UVA RED GLOVE NACIONAL	MMF2	3.46	3.49	0.9%	3.40	3.55	3.53	3.55	3.55	3.50	3.38	3.38	0.0%
01330	UVA ROSADA SIN PEPA	MMF2	3.55	3.65	2.7%	3.58	3.58	3.65	3.63	3.60	3.65	3.68	3.75	1.9%
01330	UVA SULTANINA NACIONAL	MMF2	0.00	0.00	0.0%	0.00	0.00	0.00	0.00	0.00	0.00	0.00	0.00	0.0%
0134 Frutas de pepita y frutas de hueso														
01341	MANZANA CTE/PARA AGUA	GMMML	1.29	1.34	4.4%	1.50	1.58	1.25	1.25	1.25	1.38	1.35	1.35	0.0%
01341	MANZANA CTE/PARA AGUA	MMF2	0.98	0.96	-1.9%	0.98	0.97	0.96	0.96	0.96	0.97	0.96	0.97	1.0%
01341	MANZANA DELICIA	MMF2	2.69	2.71	0.7%	2.70	2.69	2.60	2.66	2.66	2.77	2.80	2.80	0.0%
01341	MANZANA GOLDEN	MMF2	2.88	2.61	-9.6%	2.75	2.58	2.63	2.58	2.60	2.55	2.65	2.65	0.0%
01341	MANZANA IMPORTADA (CHILENA)	MMF2	8.79	8.84	0.6%	8.88	8.85	8.83	8.83	8.82	8.83	8.91	8.83	-0.9%
01341	MANZANA ISRAEL	MMF2	1.25	1.39	11.4%	1.23	1.25	1.25	1.28	1.28	1.33	1.58	1.78	12.7%
01341	MANZANA WINTER	MMF2	1.94	2.02	3.8%	2.02	2.02	1.98	2.03	2.04	2.02	2.02	2.02	0.0%
01342	MEMBRILLO CRIOLLO	MMF2	3.44	3.34	-2.8%	3.43	3.38	3.35	3.38	3.40	3.38	3.28	3.20	-2.4%
01342	MEMBRILLO SERRANO	MMF2	3.18	3.19	0.4%	3.20	3.19	3.19	3.20	3.21	3.19	3.19	3.18	-0.3%
01342	PERA AGUA ITALIANA	MMF2	4.47	4.63	3.6%	4.56	4.56	4.65	4.69	4.67	4.69	4.58	4.56	-4.0%
01342	PERA AGUA PACKAM IMPORTADO	MMF2	6.60	6.59	-0.2%	6.63	6.66	6.58	6.56	6.58	6.60	6.56	6.58	0.3%
01343	ALBARI COQUE	MMF2	4.56	4.32	-5.2%	4.30	4.28	4.28	4.35	4.40	4.28	4.33	4.33	0.0%
01345	CIRUELA NECTARINA (IMPORTADA)	MMF2	8.50	8.33	-2.0%	8.45	8.38	8.38	8.43	8.38	8.33	8.20	8.20	0.0%
01345	MELOCOTON BLANQUILLO	MMF2	5.38	5.51	2.4%	5.40	5.40	5.44	5.54	5.56	5.52	5.54	5.56	0.4%
01345	MELOCOTON DURAZNO HUAYCO	MMF2	6.25	6.13	-1.9%	6.21	6.21	6.19	6.10	6.10	6.10	6.10	6.10	0.0%
01346	CIRUELA SANTA ROSA/NACIONAL	MMF2	0.00	0.00	0.0%	0.00	0.00	0.00	0.00	0.00	0.00	0.00	0.00	0.0%
01349	LUCUMA DE SEDA (COSTA/SELVA)	MMF2	5.39	5.27	-2.1%	5.28	5.28	5.28	5.33	5.30	5.28	5.23	5.20	-0.6%
0135 Bayas y otras frutas														
01352	KIWI IMPORTADO CHILENO	MMF2	12.75	12.77	0.1%	12.72	12.72	12.77	12.77	12.80	12.80	12.75	12.77	0.2%
01354	FRESA AROMA	MMF2	0.00	0.00	0.0%	0.00	0.00	0.00	0.00	0.00	0.00	0.00	0.00	0.0%
01359	GRANADA (COSTA)	MMF2	2.96	2.97	0.1%	2.97	2.91	2.97	3.02	3.02	2.97	2.97	2.91	-2.0%
01359	MAMEY (COSTA)	MMF2	3.92	3.82	-2.5%	3.88	3.88	3.85	3.85	3.83	3.75	3.75	3.85	2.7%
01359	TAMARINDO (CON CASCARA) COSTA	MMF2	5.79	5.76	-0.5%	5.85	5.75	5.65	5.75	5.75	5.75	5.85	5.85	0.0%
01359	TAMARINDO (SIN CASCARA) COSTA	MMF2	7.70	7.76	0.8%	7.65	7.65	7.75	7.75	7.75	7.75	7.85	7.85	0.0%
01359	TUNA AMARILLA	MMF2	2.13	1.96	-8.4%	2.00	1.95	1.95	1.98	1.97	1.98	1.98	1.88	-5.1%
01359	TUNA BLANCA (COSTA / SIERRA)	MMF2	2.25	2.15	-4.7%	2.15	2.08	2.08	2.18	2.18	2.18	2.23	2.10	-5.8%
01359	TUNA MORADA/ROSADA	MMF2	2.15	1.96	-8.5%	2.00	1.95	1.95	1.95	1.97	2.00	2.00	1.93	-5.3%
014 SEMILLAS ACETERAS Y FRUTOS OLEAGINOSOS														
01460	COCO (COSTA/SELVA)	MMF2	1.50	1.48	-1.4%	1.47	1.47	1.47	1.55	1.49	1.43	1.45	1.49	2.8%
015 RAÍCES Y TUBÉRCULOS COMESTIBLES														
0151 Papas														
01510	PAPA AMARILLA/TUMBAY/TORNILLO/OTROS	GMMML	2.07	2.36	13.9%	1.95	2.08	2.08	2.53	2.53	2.43	2.43	2.43	0.0%
01510	PAPA BLANCA/VALLE/OTROS	GMMML	0.87	0.94	8.7%	0.85	0.84	0.94	1.03	1.03	0.96	0.93	0.86	-7.5%
01510	PAPA CANCHAN	GMMML	0.89	0.92	3.2%	0.88	0.88	0.88	0.98	0.98	0.90	0.90	0.90	0.0%
01510	PAPA COLOR/VALLE/OTROS	GMMML	1.08	1.06	-1.3%	1.03	1.02	1.03	1.10	1.10	1.09	1.05	1.05	0.0%
01510	PAPA HUAMANTANGA	GMMML	1.51	1.69	12.2%	1.33	1.58	1.43	1.88	1.88	1.63	1.70	1.73	1.8%
01510	PAPA HUAYRO (ROJO-MORO-NEGRO)RUNT/MAR/U	GMMML	1.42	1.48	4.0%	1.41	1.30	1.38	1.48	1.48	1.55	1.58	1.58	0.0%
01510	PAPA NEGRA ANDINA	GMMML	1.02	0.93	-9.0%	0.94	0.96	0.96	0.96	0.96	0.86	0.86	0.93	8.1%
01510	PAPA PERRICHOU	GMMML	0.00	0.00	0.0%	0.00	0.00	0.00	0.00	0.00	0.00	0.00	0.00	0.0%
01510	PAPA PERUANITA	GMMML	1.91	1.98	4.0%	1.90	1.88	1.90	1.90	1.90	2.10	2.10	2.10	0.0%
01510	PAPA ÚNICA	MMF2	1.26	1.20	-4.7%	1.18	1.16	1.18	1.21	1.21	1.28	1.20	1.19	-0.8%
01510	PAPA YUNGAY	GMMML	0.87	0.94	8.7%	0.85	0.84	0.94	1.03	1.03	0.96	0.93	0.86	-7.5%
0152 Yuca														
01520	YUCA AMARILLA/LEGITIM/INERTA(COS/SEL)	GMMML	0.73	0.81	10.1%	0.73	0.75	0.80	0.80	0.80	0.75	0.85	0.90	5.9%
0153 Camote														
01530	CAMOTE AMARILLO	GMMML	0.46	0.54	17.8%	0.48	0.47	0.51	0.53	0.53	0.54	0.58	0.61	5.2%
01530	CAMOTE MORADO/LEG/MILA/MEI/PEPIN/PARAMON	GMMML	1.05	1.09	3.8%	1.08	1.03	1.10	1.13	1.13	1.15	1.05	1.05	0.0%
0159 Otras raíces y tubérculos comestibles														
01599	OLLUCO LARGO (SIN LAVAR/LAVADO)	GMMML	2.85	2.59	-9.1%	3.05	3.18	2.73	2.53	2.53	2.45	2.38	2.33	-2.1%
01599	YACON (LLACON)	MMF2	3.32	3.16	-4.9%	3.08	3.08	3.15	3.15	3.17	3.15	3.23	3.18	-1.5%
016 ESTIMULANTES, ESPECIAS Y AROMÁTICOS														
01652	AJI PAPRIKA	GMMML	13.98	14.68	5.0%	14.38	14.38	14.63	14.75	14.75	14.75	14.75	14.75	0.0%
01652	AJI SECO PANÇA	GMMML	11.65	13.48	15.8%	13.50	13.50	13.38	13.50	13.50	13.50	13.50	13.50	0.0%
01654	CULANTRO (CRIOLLO/SERRANO)	GMMML	3.49	3.61	3.4%	4.33	4.50	3.67	3.42	3.42	3.59	3.50	3.17	-9.4%
01657	KION (COSTA/SELVA)	GMMML	7.18	7.93										