



Lima, 14 de marzo del 2024

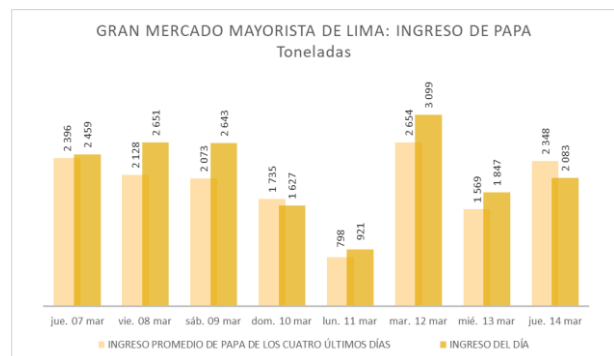
Gran Mercado Mayorista de Lima (GMML)

Esta madrugada se registró el ingreso de 9 057 toneladas de productos, cantidad menor en 5% respecto al promedio de los últimos cuatro jueves. Asimismo, ingresaron 2 083 toneladas de papa, cantidad menor en 11% respecto al promedio de los últimos cuatro jueves. 1/

Producto con buen precio: cebolla cabeza roja a S/ 1,98 por kilogramo

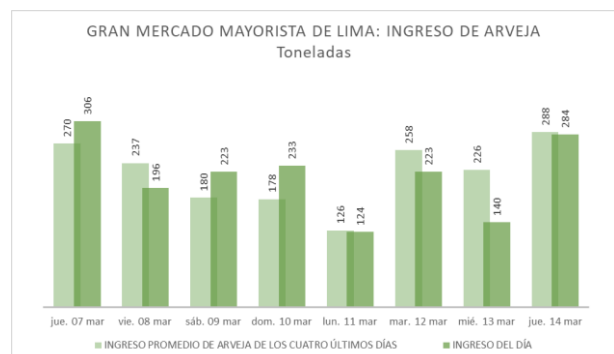
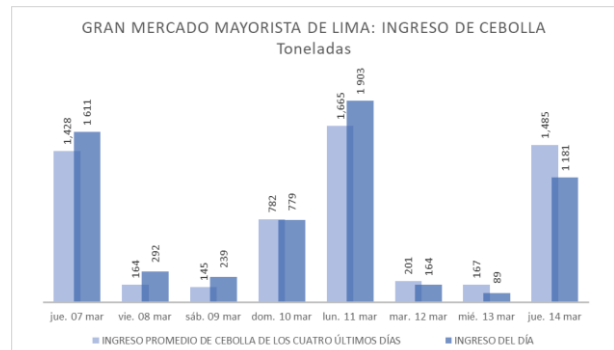
Tubérculos y raíces.- Esta mañana se registró el ingreso de 2786 toneladas de tubérculos, cantidad menor en 7% respecto al promedio de los últimos cuatro jueves e ingresaron: 2083 toneladas de papa; 410 toneladas de camote; 183 toneladas de yuca y 110 toneladas de olluco.

Los precios de algunos tubérculos se mantuvieron respecto al día de ayer. Solo por mayor stock bajaron: papa color (canchan y única) de S/ 1,21 a S/ 1,15; camote amarillo de S/ 0,98 a S/ 0,93 y papa huayro de S/ 1,31 a S/ 1,24 por kilogramo.



Hortalizas.- Hoy ingresaron 4382 toneladas de hortalizas, cantidad menor en 5% respecto al promedio de los últimos cuatro jueves. Los ingresos que destacaron fueron: cebolla cabeza roja (1101 toneladas); choclo (tipo cusco) (614 toneladas); zanahoria (428 toneladas) y tomate (369 toneladas).

Los precios de algunas hortalizas subieron por ingreso de producto fresco: brócoli de S/ 2,88 a S/ 3,75; pimienta morrón de S/ 1,88 a S/ 2,43; ají rocoto de S/ 3,54 a S/ 3,89 y ají escabeche de S/ 2,28 a S/ 2,50 por kilogramo. Mientras que por mayor stock bajó: espinaca de S/ 5,50 a S/ 5,38; cebolla cabeza roja de S/ 2,08 a S/ 1,98 y choclo (tipo cusco) de S/ 1,67 a S/ 1,58 por kilogramo. Los precios de las demás hortalizas no variaron significativamente respecto al día de ayer.



Hortalizas leguminosas verdes.- Se registró el ingreso de 443 toneladas de leguminosas verdes, cantidad menor en 7% respecto al promedio de los últimos cuatro jueves. Ingresaron: 284 toneladas de arveja, 99 toneladas de haba y 60 toneladas de vainita.

Mayor demanda de leguminosas y sus precios subieron: haba verde serrana de S/ 0,73 a S/ 0,95; arveja verde blanca serrana de S/ 5,25 a S/ 6,20; arveja verde americana de S/ 6,03 a S/ 6,80 y vainita americana de S/ 5,75 a S/ 5,85 por kilogramo.



PERÚ

Ministerio de Desarrollo Agrario y Riego

SISAP

Abastecimiento y Precios Mayoristas

de los principales productos comercializados en el GMLL y MM N°2 Frutas



Dirección General de Estadística, Seguimiento y Evaluación de Políticas - DGESEP
Dirección de Estadística e Información Agraria - DEIA

Sistema de Información de Abastecimiento y Precios (SISAP)

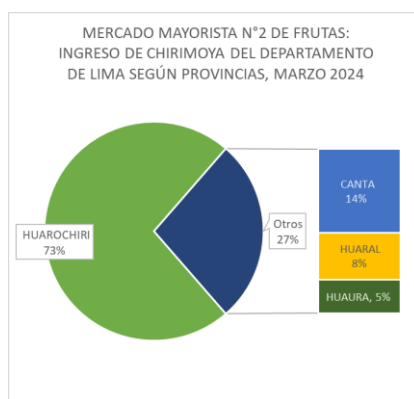
Mercado Mayorista de Frutas N° 2

Hoy se registró el ingreso de 2 444 toneladas de frutas, cantidad menor en 4% respecto al promedio de los últimos cuatro jueves. Las frutas que destacaron en el ingreso fueron: plátano, manzana, papaya, piña y palta.

Producto con precio bajo: naranja valencia (selva) a S/ 0,99 por kilogramo

Chirimoya:

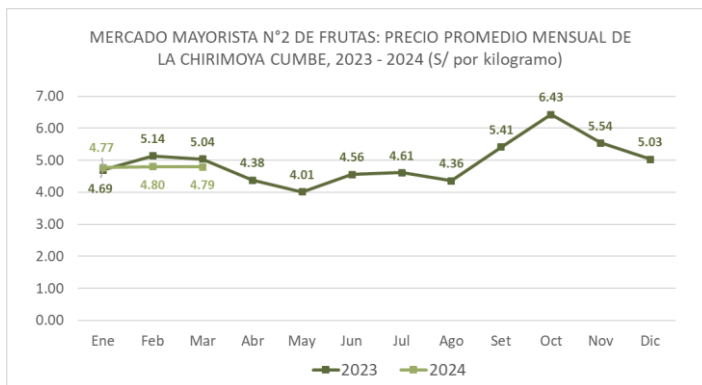
Más del 70% de la comercialización de chirimoya es de la variedad cumbe. Esta fruta procede en su totalidad del departamento de Lima, de las provincias de Huarochirí, Canta, Huaral y Huaura.



MERCADO MAYORISTA N°2 DE FRUTAS: PRECIO DE LA CHIRIMOYA, SEGÚN VARIEDAD (S/ por kilogramo)

VARIEDAD	AYER	HOY
Criolla o huayco	4.28	4.23
Cumbe	4.73	4.60

Fuente: SIEA



Precio de las demás frutas:

En cuanto al precio de las demás frutas, por mayor oferta bajó respecto al día de ayer: manzana importada (chilena) de S/ 8,35 a S/ 8,29; uva alfonso lavalett de S/ 4,35 a S/ 4,30; granadilla selva de S/ 2,46 a S/ 2,40; tuna amarilla de S/ 2,15 a S/ 2,08 y maracuyá costa de S/ 2,53 a S/ 2,43 por kilogramo.

Mientras que subió respecto al día de ayer: palta fuerte costa de S/ 3,75 a S/ 3,85 y mango edward de S/ 6,53 a S/ 6,65 por kilogramo.

Los precios del resto de frutas se mantuvieron o no variaron significativamente.



BICENTENARIO PERÚ 2024



Abastecimiento y Precios Mayoristas

de los principales productos comercializados en el GMMML y MM N°2 Frutas



Dirección General de Estadística, Seguimiento y Evaluación de Políticas - DGESEP
Dirección de Estadística e Información Agraria - DEIA

Sistema de Información de Abastecimiento y Precios (SISAP)

PRECIOS MAYORISTAS DE LOS PRINCIPALES PRODUCTOS COMERCIALIZADOS EN MERCADOS DE LIMA METROPOLITANA (S/ por kg)														
CNPA	NOMBRE DEL PRODUCTO	MERCADO	Prom. del vie 1 al jue 7	Prom. del vie 8 al jue 14	Var. (%)	mar jue-7	mar vie-8	mar sáb-9	mar dom-10	mar lun-11	mar mar-12	mar mié-13	mar jue-14	Var % Hoy/ayer
011	CEREALES													
01122	MAIZ MARLO/CORONTA DE MAIZ	GMMML	11.25	11.21	-0.3%	11.00	11.25	11.25	11.25	11.00	11.25	11.50	11.00	-4.3%
01122	MAIZ MORADO	GMMML	2.23	2.19	-1.9%	2.00	2.00	1.98	1.98	1.95	2.43	2.43	2.55	4.9%
012	HORTALIZAS													
0121	Hortalizas de hoja o de tallo													
01211	ESPARRAGO FRESCO	GMMML	6.90	7.22	4.6%	7.00	7.00	7.00	7.00	7.26	7.26	7.50	7.50	0.0%
01219	ACELGA (CRIOLLA/SERRANA)	GMMML	3.16	3.45	9.0%	3.38	3.25	3.25	3.25	3.38	3.63	3.63	3.75	3.3%
01214	LECHUGA AMERICANA (CRIOLLA/SERRANA)	GMMML	1.84	2.01	9.3%	1.83	1.88	1.71	1.71	1.83	2.29	2.33	2.33	0.0%
01214	LECHUGA CRIOLLA SEDA	GMMML	3.70	3.76	1.6%	3.67	3.58	3.42	3.42	3.58	3.92	4.08	4.33	6.1%
01214	LECHUGA ROMANA HIDROPONICA/B/R/O	GMMML	1.87	2.07	10.4%	1.88	1.83	1.79	1.79	1.75	2.38	2.38	2.54	6.7%
01213	BROCCOLI	GMMML	1.90	3.04	59.8%	1.88	3.13	2.63	2.63	2.88	3.38	2.88	3.75	30.2%
01212	COL CHINA/LONGAPA	GMMML	10.66	7.83	-26.5%	10.42	8.75	8.13	8.13	8.13	7.92	6.04	7.71	27.6%
01212	COL CORAZON (CRIOLLA/SERRANA)	GMMML	0.90	0.91	1.4%	0.93	0.93	0.95	0.95	0.95	0.93	0.93	0.76	-18.3%
01213	COLIFLOR (CRIOLLA/SERRANA)	GMMML	0.80	0.77	-2.9%	0.79	0.79	0.82	0.82	0.82	0.76	0.76	0.64	-15.8%
01215	ESPINACA (CRIOLLA/SERRANA)	GMMML	4.15	5.48	32.2%	4.63	5.25	5.50	5.50	5.75	5.50	5.50	5.50	2.2%
01219	PEREJIL (CRIOLLO/SERRANO)	GMMML	3.31	3.79	14.5%	3.38	3.75	3.75	3.75	3.88	3.75	3.75	3.88	3.5%
01212	PACCHOY	GMMML	7.89	6.01	-23.9%	7.50	6.25	6.04	6.04	6.04	5.83	5.83	6.04	3.6%
01216	ALCACHOFA SERRANA/VALLE/QUEBRADA/HELADA	GMMML	4.15	3.67	-11.7%	3.94	3.81	3.75	3.75	3.75	3.56	3.56	3.50	-1.7%
01212	HOLANTAU/HORGANICA	GMMML	13.18	16.29	23.6%	15.25	16.50	16.50	16.50	16.25	15.75	15.75	16.75	6.3%
0122	Melones													
01221	SANDIA VAR.	MMF2	0.93	0.92	-1.7%	0.90	0.93	0.93	0.93	0.90	0.90	0.90	0.93	3.3%
01229	MELON COQUITO	MMF2	1.49	1.30	-12.2%	1.31	1.29	1.29	1.29	1.31	1.29	1.33	1.33	0.0%
0123	Hortalizas de fruto													
01231	AJI AMARILLO SECO	GMMML	13.82	14.56	5.3%	14.50	14.50	14.50	14.50	14.63	14.63	14.63	14.50	-0.9%
01231	AJI ESCABECHE FRESCO/ZANAHOR/LISO	GMMML	2.13	2.20	3.4%	2.28	2.18	2.08	2.08	2.03	2.23	2.28	2.50	9.6%
01231	AJI MONTAÑA/CHANCHAMAYO/COSTA/SELVA	GMMML	10.36	9.36	-9.7%	9.75	9.50	9.25	9.25	9.75	9.75	9.50	8.50	-10.5%
01231	AJI ROCOTO (COSTA/SIERRA/SELVA)	GMMML	3.20	3.60	12.7%	4.17	3.61	3.54	3.54	3.54	3.54	3.54	3.89	9.9%
01231	PIMIENTO MORRON/NIE/PAPR/LAR/PAL/SED/PI	GMMML	2.16	2.04	-5.4%	2.13	2.15	2.01	2.01	1.94	1.88	1.88	2.43	29.3%
01232	PEPINILLO	GMMML	0.98	1.01	3.2%	0.83	0.96	1.04	1.04	1.13	1.00	1.00	0.88	-12.0%
01233	BERENENA (CRIOLLA/SERRANA)	GMMML	6.41	6.21	-3.1%	6.40	6.30	6.30	6.30	6.20	6.20	6.30	5.90	-6.3%
01234	TOMATE KATIA	GMMML	2.78	2.72	-2.1%	2.73	2.73	2.82	2.82	2.73	2.64	2.64	2.64	0.0%
01235	ZAPALLO ITALIANO	GMMML	1.48	1.52	2.7%	1.52	1.54	1.54	1.54	1.52	1.48	1.48	1.52	2.7%
01235	ZAPALLO LOCHE	GMMML	6.12	6.05	-1.1%	6.33	6.17	6.17	6.17	6.00	5.83	5.83	6.17	5.8%
01235	ZAPALLO MACRE(COSTA/SIERRA/SELVA)	GMMML	1.43	1.39	-3.1%	1.45	1.35	1.40	1.40	1.38	1.40	1.40	1.38	-1.4%
01239	CAIGUA (SELVA)	GMMML	2.81	2.83	0.7%	3.04	2.71	2.67	2.67	2.77	3.13	3.04	2.81	-7.6%
0124	Hortalizas leguminosas verdes													
01241	FREJOLITO CHINO	GMMML	2.50	2.50	0.0%	2.50	2.50	2.50	2.50	2.50	2.50	2.50	2.50	0.0%
01241	FRIJOL VERDE CANARIO	GMMML	2.89	3.89	34.5%	3.03	3.53	3.58	3.58	3.75	3.75	4.73	4.33	-8.5%
01241	PALLAR VERDE SERRUCHO	GMMML	3.04	3.55	16.7%	3.33	3.33	3.38	3.38	3.53	3.70	3.70	3.83	3.5%
01241	VAINITA AMERICANA/SEDA/PITO/CORRIENT/MAD	GMMML	4.48	5.29	18.1%	5.18	5.23	5.33	5.33	5.20	4.33	5.75	5.85	1.7%
01242	ARVEJA VERDE AMERICANA/(CRIOLLA/SERRANA)	GMMML	4.20	5.25	25.0%	4.70	4.83	4.73	4.73	4.35	5.25	6.03	6.80	12.8%
01242	ARVEJA VERDE BLANCA SERRANA	GMMML	3.45	4.42	28.3%	3.33	3.78	3.73	3.73	3.53	4.73	5.25	6.20	18.1%
01243	HABA VERDE SERRANA	GMMML	0.96	0.91	-5.3%	1.00	1.00	0.95	0.95	0.95	0.85	0.73	0.95	30.1%
0125	Hortalizas de raíz, bulbosas o tuberosas													
01251	NABO (CRIOLLO/SERRANO)	GMMML	2.91	2.88	-1.2%	2.75	2.63	2.88	2.88	3.13	3.13	2.75	2.75	0.0%
01251	ZANAHORIA	GMMML	0.52	0.42	-18.7%	0.83	0.40	0.40	0.40	0.40	0.40	0.48	0.48	0.0%
01252	AJO CRIOLLO O NAPURI	GMMML	5.60	7.47	33.5%	5.88	6.38	6.88	6.88	7.38	8.00	8.38	8.38	0.0%
01252	AJO MORADO/BARRAN/LEGIT/ARICOTA/OTROS	GMMML	10.61	11.47	8.1%	10.63	10.88	11.25	11.25	8.88	12.25	12.50	13.25	6.0%
01253	CEBOLLA CABEZA BLANCA NACIONAL	GMMML	1.78	1.83	2.6%	1.75	1.75	1.73	1.73	1.73	1.85	2.00	2.00	0.0%
01253	CEBOLLA CABEZA ROJA	GMMML	2.62	2.39	-8.8%	2.58	2.58	2.60	2.60	2.55	2.35	2.08	1.98	-4.8%
01253	CEBOLLA CHINA (CRIOLLA/SERRANA)	GMMML	2.88	2.54	-11.7%	2.38	2.63	2.38	2.38	2.63	2.75	2.50	2.50	0.0%
01254	PORO (CRIOLLO/SERRANO)	GMMML	1.28	1.51	17.8%	1.25	1.40	1.40	1.40	1.35	1.63	1.68	1.73	3.0%
01259	BETERRAGA (CRIOLLO/SERRANO)	GMMML	1.76	2.22	26.2%	1.67	2.17	2.17	2.17	2.33	2.33	2.17	2.17	0.0%
01259	RABANITO (CRIOLLO/SERRANO)	GMMML	6.26	5.89	-6.0%	5.84	6.17	6.17	6.17	5.84	6.17	5.84	4.84	-17.1%
0129	Hortalizas frescas, n.c.p.													
01290	CHOCLO TIPO CUSCO	GMMML	1.79	1.59	-11.5%	1.58	1.55	1.55	1.55	1.55	1.67	1.67	1.58	-5.4%
01290	APIO CRIOLLO/SERRANO	GMMML	2.21	3.79	71.0%	1.67	2.67	3.33	3.33	3.75	4.42	4.42	4.58	3.6%
013	FRUTAS Y NUECES													
0131	Frutas tropicales y subtropicales													
01311	PALTA CRIOLLA SELVA	MMF2	1.55	1.64	5.9%	1.65	1.69	1.71	1.71	1.65	1.60	1.56	1.56	0.0%
01311	PALTA FUERTE COSTA	MMF2	3.61	3.59	-0.4%	3.53	3.45	3.45	3.45	3.48	3.70	3.75	3.85	2.7%
01311	PALTA HALL (SELVA)	MMF2	1.75	1.88	7.7%	1.85	1.94	1.90	1.94	1.90	1.85	1.85	1.79	-3.2%
01311	PALTA LINDA (COSTA/SELVA)	MMF2	2.70	2.72	0.5%	2.73	2.73	2.73	2.77	2.79	2.69	2.69	2.63	-2.2%
01312	PLATANO BIZCOCHO (SELVA)	MMF2	0.93	1.23	32.0%	0.99	1.19	1.24	1.24	1.26	1.24	1.24	1.22	-1.6%
01312	PLATANO MANZANO (SELVA)	MMF2	1.56	1.78	14.0%	1.55	1.78	1.78	1.78	1.80	1.77	1.77	1.77	0.0%
01312	PLATANO MORADO (SELVA)	MMF2	2.96	3.05	2.9%	2.94	3.04	3.06	3.10	3.10	3.02	3.02	2.98	-1.3%
01312	PLATANO SEDA (SELVA)	MMF2	1.41	1.46	3.5%	1.45	1.47	1.46	1.46	1.46	1.46	1.46	1.46	-1.4%
01312	PLATANO SEDA CONGO	MMF2	1.88	1.93	2.7%	1.94	1.94	1.93	1.93	1.94	1.94	1.94	1.93	-0.5%
01313	PLATANO BELLACO (SELVA)	MMF2	1.89	1.92	1.3%	1.90	1.94	1.94	1.94	1.94	1.90	1.89	1.86	-1.6%
01313	PLATANO ISLA (SELVA)	MMF2	2.13	2.24	5.4%	2.19	2.21	2.26	2.26	2.27	2.23	2.23	2.23	0.0%
01313	PLATANO PALILLO/SELVA	MMF2	1.85	1.89	1.8%	1.87	1.93	1.91	1.90	1.90	1.87	1.87	1.84	-1.6%
01315	HIGO MADURO O BREVAS	MMF2	6.49	6.14	-5.5%	6.32	6.25	6.25	6.32	6.11	6.11	5.96	5.96	0.0%
01316	MANGO CRIOLLO PLANTA (COSTA)	MMF2	2.62	2.76	5.3%	2.73	2.68	2.65	2.73	2.83	2.83	2.78	2.85	2.5%
01316	MANGO EDWARD PLANTA	MMF2	6.12	6.50	6.3%	6.38	6.43	6.45	6.45	6.48	6.53	6.53	6.65	1.8%
01316	MANGO HADEN /HAYDE (PLANTA)	MMF2	3.68	4.20	14.3%	3.85	3.88	3.93	3.93	4.08	4.53	4.53	4.55	0.4%
01316	MANGO KAFRO / JAFRO (COSTA)	MMF2	4.17	4.44	6.4%	4.35	4.35	4.38	4.43	4.48	4.53	4.53	4.35	-4.0%
01316	MANGO KENT (COSTA)	MMF2	4.20	4.56	8.6%	4.23	4.35	4.45	4.45					



Abastecimiento y Precios Mayoristas

de los principales productos comercializados en el GMMML y MM N°2 Frutas



Dirección General de Estadística, Seguimiento y Evaluación de Políticas - DGESEP
Dirección de Estadística e Información Agraria - DEIA

Sistema de Información de Abastecimiento y Precios (SISAP)

PRECIOS MAYORISTAS DE LOS PRINCIPALES PRODUCTOS COMERCIALIZADOS EN MERCADOS DE LIMA METROPOLITANA (\$/ por kg)														
CNPA	NOMBRE DEL PRODUCTO	MERCADO	Prom. del vie 1 al jue 7	Prom. del vie 8 al jue 14	Var. (%)	mar jue-7	mar vie-8	mar sáb-9	mar dom-10	mar lun-11	mar mar-12	mar mié-13	mar jue-14	Var % Hoy/ayer
01319	MARACUYA COSTA	MMF2	2.13	2.30	8.2%	2.15	2.18	2.18	2.23	2.23	2.33	2.53	2.43	-4.0%
01319	MARACUYA COSTA	GMMML	1.59	1.85	15.8%	1.58	1.63	1.65	1.65	1.83	1.93	1.93	2.30	19.2%
01319	PEPINO RAYADO O MELON	MMF2	3.86	3.92	1.6%	3.93	3.93	3.93	3.93	3.93	3.93	3.93	3.85	-2.0%
01319	ZAPOTE (MONTAÑA)	MMF2	3.49	3.28	-6.1%	3.43	3.45	3.35	3.35	3.33	3.33	3.08	3.08	0.0%
0132 Frutas cítricas														
01321	TORONJA COSTA CON PEPA	MMF2	3.87	3.82	-1.1%	3.88	3.83	3.85	3.85	3.78	3.78	3.85	3.83	-0.5%
01321	TORONJA SELVA CON PEPA	MMF2	2.62	2.64	0.8%	2.67	2.69	2.69	2.71	2.65	2.65	2.56	2.56	0.0%
01322	LIMA DULCE (COSTA)	MMF2	3.61	3.86	6.8%	3.65	3.68	3.85	3.85	3.85	3.83	4.00	3.95	-1.3%
01322	LIMON DULCE - SELVA	MMF2	1.80	1.80	-0.2%	1.86	1.84	1.83	1.83	1.79	1.79	1.76	1.75	-0.6%
01322	LIMON SUTIL BOLSA	GMMML	1.45	1.51	3.9%	1.42	1.39	1.39	1.39	1.44	1.64	1.64	1.67	1.8%
01322	LIMON SUTIL CAJON	GMMML	1.54	1.58	2.7%	1.50	1.47	1.47	1.47	1.52	1.68	1.68	1.79	6.5%
01323	NARANJA PRIMAVERA (COSTA)	MMF2	2.01	1.94	-3.4%	2.03	2.00	2.00	2.03	1.88	1.93	1.88	1.88	0.0%
01323	NARANJA TANGELO SELVA	MMF2	2.00	2.07	3.7%	2.07	2.08	2.10	2.10	2.09	2.07	2.05	2.03	-1.0%
01323	NARANJA VALENCIA	MMF2	1.01	1.04	3.4%	1.05	1.06	1.07	1.07	1.06	1.02	1.01	0.99	-2.0%
01323	NARANJA WASHINGTON NAVAL(COSTA)	MMF2	3.59	3.62	0.7%	3.58	3.58	3.60	3.60	3.58	3.63	3.68	3.65	-0.8%
01324	MANDARINA MALVACEA	MMF2	0.00	0.00	0.0%	0.00	0.00	0.00	0.00	0.00	0.00	0.00	0.00	0.0%
01324	MANDARINA SATSUMA (COSTA)	MMF2	2.95	2.74	-7.3%	2.83	2.83	2.78	2.78	2.75	2.73	2.65	2.65	0.0%
01324	MANDARINA TANGERINA	MMF2	1.09	1.07	-1.7%	1.09	1.09	1.08	1.09	1.05	1.08	1.05	1.03	-1.9%
0133 Uvas														
01330	UVA ALFONSO LAVALETT (NEGRA)	MMF2	4.30	4.40	2.3%	4.43	4.43	4.45	4.45	4.40	4.40	4.35	4.30	-1.1%
01330	UVA BORGOÑA	MMF2	0.00	0.00	0.0%	0.00	0.00	0.00	0.00	0.00	0.00	0.00	0.00	0.0%
01330	UVA ITALIA /AMERICANA-NACIONAL	MMF2	3.83	3.44	-10.2%	3.75	3.55	3.45	3.45	3.43	3.40	3.40	3.40	0.0%
01330	UVA PALESTINA	MMF2	4.43	4.65	4.9%	4.45	4.65	4.58	4.63	4.65	4.65	4.68	4.68	0.0%
01330	UVA QUEBRANTA/MOSCATEL	MMF2	3.55	3.55	0.2%	3.53	3.55	3.48	3.53	3.55	3.55	3.58	3.63	1.4%
01330	UVA RED GLOVE NACIONAL	MMF2	3.10	3.41	10.1%	3.25	3.28	3.38	3.38	3.38	3.45	3.48	3.53	1.4%
01330	UVA ROSADA SIN PEPA	MMF2	3.72	3.77	1.3%	3.73	3.75	3.75	3.75	3.78	3.78	3.78	3.78	0.0%
01330	UVA SULTANINA NACIONAL	MMF2	0.00	0.00	0.0%	0.00	0.00	0.00	0.00	0.00	0.00	0.00	0.00	0.0%
0134 Frutas de pepita y frutas de hueso														
01341	MANZANA CTE/PARA AGUA	GMMML	1.27	1.37	7.9%	1.28	1.25	1.25	1.25	1.25	1.33	1.33	1.93	45.1%
01341	MANZANA CTE/PARA AGUA	MMF2	0.99	1.00	1.2%	0.99	0.99	1.02	1.02	1.02	1.01	0.98	0.99	1.0%
01341	MANZANA DELICIA	MMF2	2.70	2.69	-0.2%	2.65	2.65	2.66	2.66	2.70	2.70	2.74	2.75	0.4%
01341	MANZANA GOLDEN	MMF2	2.54	2.80	10.4%	2.78	2.85	2.85	2.85	2.88	2.78	2.70	2.70	0.0%
01341	MANZANA IMPORTADA (CHILENA)	MMF2	8.60	8.40	-2.4%	8.60	8.43	8.43	8.43	8.44	8.41	8.35	8.29	-0.7%
01341	MANZANA ISRAEL	MMF2	1.52	1.85	21.8%	1.65	1.80	1.85	1.85	1.85	1.85	1.85	1.88	1.6%
01341	MANZANA WINTER	MMF2	2.02	2.03	0.6%	2.02	2.02	2.03	2.05	2.02	2.03	2.05	2.02	-1.5%
01342	MEMBRILLO CRIOLLO	MMF2	4.00	4.27	6.9%	4.15	4.18	4.23	4.23	4.33	4.33	4.33	4.28	-1.2%
01342	MEMBRILLO SERRANO	MMF2	3.47	3.57	2.9%	3.55	3.55	3.55	3.55	3.56	3.57	3.61	3.60	-0.3%
01342	PERA AGUA ITALIANA	MMF2	4.36	4.51	3.4%	4.48	4.46	4.48	4.52	4.56	4.56	4.52	4.48	-0.9%
01342	PERA AGUA PACKAM IMPORTADO	MMF2	6.81	6.61	-3.0%	6.75	6.66	6.60	6.61	6.59	6.61	6.58	6.60	0.3%
01343	ALBARICOQUE	MMF2	4.11	4.38	6.7%	4.08	4.10	4.38	4.43	4.53	4.48	4.38	4.38	0.0%
01345	CIRUELA NECTARINA (IMPORTADA)	MMF2	8.16	8.33	2.1%	8.08	8.38	8.38	8.43	8.33	8.20	8.20	8.38	2.2%
01345	MELOCOTON BLANQUILLO	MMF2	5.76	5.95	3.2%	5.83	5.90	5.94	5.94	5.98	6.02	5.88	5.96	1.4%
01345	MELOCOTON DURAZNO HUAYCO	MMF2	6.35	6.47	2.0%	6.40	6.46	6.52	6.52	6.52	6.52	6.40	6.38	-0.3%
01346	CIRUELA SANTA ROSA/NACIONAL	MMF2	0.00	0.00	0.0%	0.00	0.00	0.00	0.00	0.00	0.00	0.00	0.00	0.0%
01349	LUCUMA DE SEDA (COSTA/SELVA)	MMF2	5.18	5.26	1.6%	5.15	5.23	5.15	5.15	5.28	5.28	5.38	5.38	0.0%
0135 Bayas y otras frutas														
01352	KIWI IMPORTADO CHILENO	MMF2	12.77	13.08	2.4%	12.72	13.08	13.10	13.10	13.05	13.05	13.10	13.10	0.0%
01354	FRESA AROMA	MMF2	0.00	0.00	0.0%	0.00	0.00	0.00	0.00	0.00	0.00	0.00	0.00	0.0%
01359	GRANADA (COSTA)	MMF2	2.65	2.47	-6.5%	2.55	2.55	2.55	2.58	2.45	2.42	2.41	2.36	-2.1%
01359	MAMEY (COSTA)	MMF2	4.25	4.55	7.1%	4.38	4.53	4.55	4.55	4.73	4.68	4.43	4.38	-1.1%
01359	TAMARINDO (CON CASCARA) COSTA	MMF2	5.24	4.88	-6.9%	5.20	5.10	4.90	4.93	4.85	4.85	4.75	4.75	0.0%
01359	TAMARINDO (SIN CASCARA) COSTA	MMF2	7.50	6.96	-7.2%	7.33	7.25	7.10	7.13	6.90	6.85	6.75	6.75	0.0%
01359	TUNA AMARILLA	MMF2	2.12	2.11	-0.3%	2.18	2.15	2.13	2.13	2.08	2.08	2.15	2.08	-3.3%
01359	TUNA BLANCA (COSTA/ SIERRA)	MMF2	2.42	2.45	1.0%	2.43	2.45	2.45	2.45	2.48	2.45	2.43	2.43	0.0%
01359	TUNA MORADA/ROSADA	MMF2	2.12	2.12	0.1%	2.15	2.13	2.13	2.13	2.13	2.08	2.15	2.08	-3.3%
014 SEMILLAS ACEITERAS Y FRUTOS OLEAGINOSOS														
01460	COCO (COSTA/SELVA)	MMF2	2.29	2.53	10.9%	2.32	2.30	2.55	2.49	2.59	2.62	2.62	2.57	-1.9%
015 RAÍCES Y TUBÉRCULOS COMESTIBLES														
0151 Papas														
01510	PAPA AMARILLA/TUMBAY/TORNILLO/OTROS	GMMML	2.30	1.88	-18.2%	2.10	1.93	1.83	1.83	1.90	1.88	1.90	1.90	0.0%
01510	PAPA BLANCA/VALLE/OTROS	GMMML	0.96	0.97	1.0%	1.14	1.09	1.06	1.06	1.01	0.86	0.86	0.86	0.0%
01510	PAPA CANCHAN	GMMML	0.87	0.99	13.4%	0.93	1.00	1.00	1.00	0.98	0.98	0.99	0.98	-1.0%
01510	PAPA COLOR/VALLE/OTROS	GMMML	1.10	1.21	10.4%	1.16	1.21	1.24	1.24	1.25	1.19	1.21	1.15	-5.0%
01510	PAPA HUAMANTANGA	GMMML	1.39	1.42	2.6%	1.43	1.43	1.38	1.38	1.40	1.50	1.50	1.36	-9.3%
01510	PAPA HUAYRO (ROJO-MORO-NEGRO)RUNT/MAR/HU	GMMML	1.37	1.29	-5.8%	1.40	1.33	1.30	1.30	1.28	1.28	1.31	1.24	-5.3%
01510	PAPA NEGRA ANDINA	GMMML	0.92	0.89	-3.4%	0.91	0.89	0.89	0.89	0.89	0.88	0.93	0.86	-7.5%
01510	PAPA PERRICHOLI	GMMML	0.00	0.00	0.0%	0.00	0.00	0.00	0.00	0.00	0.00	0.00	0.00	0.0%
01510	PAPA PERUANITA	GMMML	1.86	1.61	-13.3%	1.73	1.68	1.63	1.63	1.60	1.60	1.63	1.50	-8.0%
01510	PAPA ÚNICA	GMMML	1.32	1.44	8.9%	1.39	1.43	1.48	1.48	1.53	1.40	1.43	1.33	-7.0%
01510	PAPA YUNGAY	GMMML	0.96	0.97	1.0%	1.14	1.09	1.06	1.06	1.01	0.86	0.86	0.86	0.0%
0152 Yuca														
01520	YUCA AMARILLA/LEGITIM/NIERTA(COS/SEL)	GMMML	0.88	0.86	-2.0%	0.88	0.85	0.85	0.85	0.85	0.85	0.88	0.88	0.0%
0153 Camote														
01530	CAMOTE AMARILLO	GMMML	0.84	0.93	10.9%	0.88	0.90	0.90	0.90	0.95	0.95	0.98	0.93	-5.1%
01530	CAMOTE MORADO/LEG/MILA/MEI/PEPIN/PARAMON	GMMML	1.35	1.33	-1.2%	1.23	1.19	1.19	1.19	1.18	1.43	1.50	1.63	8.7%
0159 Otras raíces y tubérculos comestibles														
01599	OLLUCO LARGO (SIN LAVAR/LAVADO)	GMMML	2.35	2.18	-7.4%	2.30	2.20	2.15	2.15	2.10	2.18	2.23	2.23	0.0%
01599	YACON (LACON)	MMF2	2.58	2.50	-3.2%	2.48	2.55	2.38	2.43	2.38	2.45	2.65	2.65	0.0%
016 ESTIMULANTES, ESPECIAS Y AROMÁTICOS														
01652	AJI PAPRIKA	GMMML	14.68	15.41	5.0%	15.25	15.25	15.25	15.25	15.50	15.50	15.50	15.63	0.8%
01652	AJI SECO PANCA	GMMML	13.59	13.41	-1.3%	13.25	13.25	13.25	13.25	13.50	13.50	13.50	13.63	1.0%
01654	CULANTRO (CRIOLLO/SERRANO)	GMMML	3.42	4.52	32.2%	3.09	4.17	4.33	4.33	4.17	4.83	4.83	5.00	3.5%
01657	KION (COSTA/SELVA)	GMMML	7.82	7.66	-2.0%									