



Lima, 03 de abril del 2024

Gran Mercado Mayorista de Lima (GMML)

Esta madrugada se registró el ingreso de 6 064 toneladas de productos, cantidad mayor en 3% respecto al promedio de los últimos cuatro miércoles. Asimismo, ingresaron 1 752 toneladas de papa, cantidad similar al promedio de los últimos cuatro miércoles. 1/

Producto con buen precio: choclo (tipo cuzco) a S/ 1,82 por kilogramo

Tubérculos y raíces.- Esta madrugada se registró el ingreso de 2263 toneladas de tubérculos, cantidad menor en 3% respecto al promedio de los últimos cuatro miércoles. Los productos que ingresaron fueron: papa, 1752 toneladas; camote, 349 toneladas; yuca, 127 toneladas y olluco, 35 toneladas.

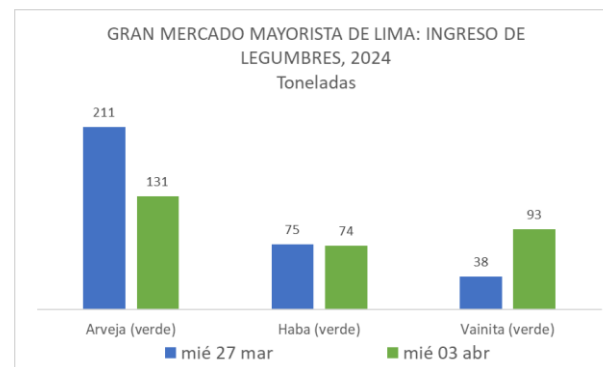
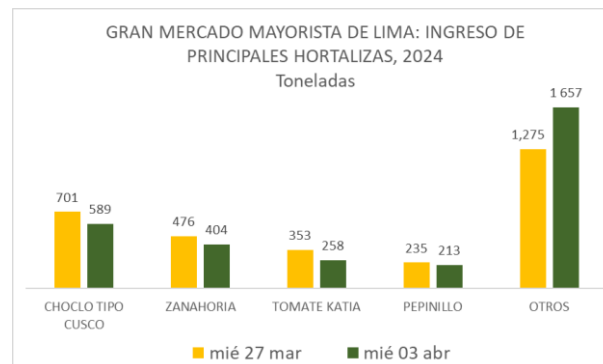
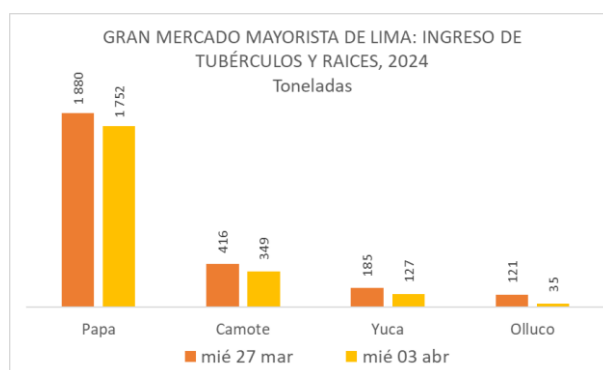
Los precios de la mayoría de tubérculos no variaron significativamente respecto al día de ayer. Sólo variaron: olluco largo de S/ 2,35 a S/ 2,30 (mayor stock) y papa amarilla de S/ 1,90 a S/ 1,95 (mayor demanda) por kilogramo.

Hortalizas.- Ingresaron 3121 toneladas de hortalizas, cantidad mayor en 12% respecto al promedio de los últimos cuatro miércoles. Los productos que destacaron en el ingreso, fueron: choclo (tipo cuzco), 589 tonelada; zanahoria, 404 toneladas; tomate, 258 toneladas y pepinillo, 213 toneladas.

Por mayor stock, bajaron: ají rocoto de S/ 4,72 a S/ 3,89; espinaca de S/ 3,38 a S/ 3,13; choclo (tipo cuzco) de S/ 1,90 a S/ 1,82; brócoli de S/ 1,70 a S/ 1,63 y pimiento morrón de S/ 1,94 a S/ 1,88 por kilogramo. Mientras que por ingreso de producto fresco subió: cebolla cabeza roja de S/ 2,68 a S/ 2,83. Los precios de las demás hortalizas no variaron significativamente respecto al día de ayer.

Hortalizas leguminosas verdes.- El día de hoy ingresaron 301 toneladas de leguminosas verdes, cantidad mayor en 6% respecto al promedio de los últimos cuatro miércoles. Las hortalizas leguminosas verdes que ingresaron fueron: arveja verde, 131 toneladas; haba verde, 74 toneladas y vainita verde, 93 toneladas.

Los precios de la vainita y arveja bajaron respecto al día de ayer por mayor oferta: vainita americana de S/ 3,80 a S/ 3,23 y arveja verde blanca serrana de S/ 6,25 a S/ 5,83 por kilogramo. Mientras que subió: arveja verde americana de S/ 7,33 a S/ 7,75 por kilogramo.





PERÚ

Ministerio de Desarrollo Agrario y Riego

SISAP

Abastecimiento y Precios Mayoristas

de los principales productos comercializados en el GMLL y MM N°2 Frutas



Dirección General de Estadística, Seguimiento y Evaluación de Políticas - DGESEP
Dirección de Estadística e Información Agraria - DEIA

Sistema de Información de Abastecimiento y Precios (SISAP)

Mercado Mayorista de Frutas N° 2

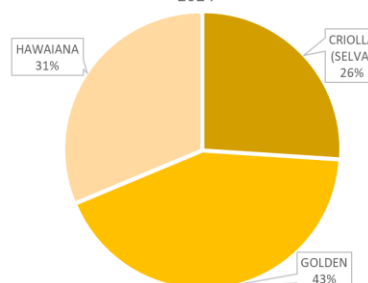
Esta madrugada se registró el ingreso de 2 124 toneladas de frutas, cantidad mayor en 3% respecto al promedio de los últimos cuatro miércoles. Las frutas que destacaron en el ingreso fueron: plátano, naranja, manzana, papaya y piña.

Producto con buen precio: naranja valencia (selva) a S/ 1,10 por kilogramo

Piña:

Los ingresos de ésta fruta, procede (en su totalidad) del departamento de Junín, de las provincias de Satipo (56%) y Chanchamayo (44%). Los precios de las tres variedades comercializadas en el mercado mayorista bajaron ligeramente respecto al día de ayer.

MERCADO MAYORISTA N°2 DE FRUTAS:
INGRESO DE PIÑA SEGÚN VARIEDAD, ABRIL 2024



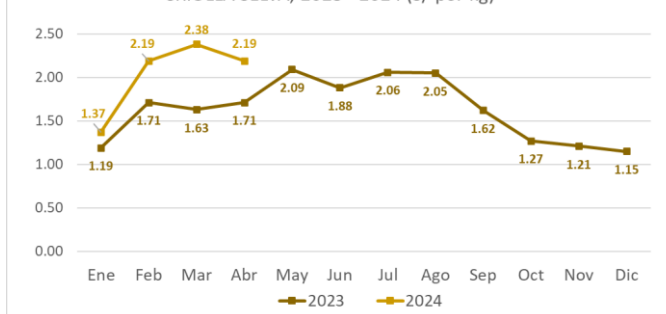
MERCADO MAYORISTA N°2 DE FRUTAS: PRECIO DE LA PIÑA, SEGÚN VARIEDAD (S/ por kilogramo)

VARIEDAD	AYER	HOY
Criolla	2.21	2.13
Golden	2.05	1.98
Hawaiana	1.78	1.73

Fuente: SIEA



MERCADO MAYORISTA N°2 DE FRUTAS: PRECIO DE LA PIÑA CRIOLLA SELVA, 2023 - 2024 (S/ por kg)



Precio de las demás frutas:

En cuanto al precio de las demás frutas, por mayor oferta bajó respecto al día de ayer: palta fuerte costa de S/ 3,68 a S/ 3,58 y melocotón durazno huayco de S/ 6,15 a S/ 6,04 por kilogramo.

Mientras que subió respecto al día de ayer: mango edward de S/ 6,75 a S/ 6,85; tuna amarilla de S/ 2,28 a S/ 2,33; uva italia de S/ 3,38 a S/ 3,48; papaya (selva) de S/ 1,73 a S/ 1,79 y melón coquito de S/ 0,98 a S/ 1,04 por kilogramo.

Los precios del resto de frutas se mantuvieron o no variaron significativamente.



BICENTENARIO DEL PERÚ 2021 - 2024



Abastecimiento y Precios Mayoristas de los principales productos comercializados en el GMLL y MM N°2 Frutas



Dirección General de Estadística, Seguimiento y Evaluación de Políticas - DGESEP
Dirección de Estadística e Información Agraria - DEIA

Sistema de Información de Abastecimiento y Precios (SISAP)

PRECIOS MAYORISTAS DE LOS PRINCIPALES PRODUCTOS COMERCIALIZADOS EN MERCADOS DE LIMA METROPOLITANA (\$/ por kg)														
CNPA	NOMBRE DEL PRODUCTO	MERCADO	Prom. del jue 21 al mié 27	Prom. del jue 28 al mié 3	Var. (%)	mar mié-27	mar jue-28	mar vie-29	mar sáb-30	mar dom-31	abr lun-1	abr mar-2	abr mié-3	Var % Hoy/ayer
011	CEREALES													
01122	MAIZ MARLO/CORONTA DE MAIZ	GMLL	11.04	11.36	2.9%	10.75	11.50	11.50	11.50	11.50	11.50	11.25	10.75	-4.4%
01122	MAIZ MORADO	GMLL	2.12	2.40	13.1%	2.15	2.43	2.43	2.43	2.43	2.35	2.35	2.38	1.3%
012	HORTALIZAS													
0121	Hortalizas de hoja o de tallo													
01211	ESPARRAGO FRESCO	GMLL	6.97	6.76	-3.0%	6.76	6.76	6.76	6.76	6.76	6.76	6.76	6.76	0.0%
01219	ACELGA (CRIOLLA/SERRANA)	GMLL	2.86	2.84	-0.6%	2.63	2.38	2.38	2.75	2.75	3.25	3.25	3.13	-3.7%
01214	LECHUGA AMERICANA (CRIOLLA/SERRANA)	GMLL	2.35	2.85	21.3%	2.79	2.83	2.83	2.88	2.88	2.88	2.83	2.83	0.0%
01214	LECHUGA CRIOLLA SEDA	GMLL	4.04	3.74	-7.4%	3.67	3.75	3.75	3.83	3.83	3.75	3.67	3.58	-2.5%
01214	LECHUGA ROMANA HIDROPONICA /B/R/O	GMLL	1.80	1.38	-23.4%	1.42	1.38	1.38	1.38	1.38	1.42	1.38	1.33	-3.6%
01213	BROCCOLI	GMLL	1.93	1.85	-4.1%	1.75	1.75	1.75	2.13	2.13	1.88	1.70	1.63	-4.1%
01212	COL CHINA/LONGAPA	GMLL	6.37	5.36	-15.9%	5.63	5.42	5.42	5.42	5.42	5.31	5.31	5.21	-1.9%
01212	COL CORAZON (CRIOLLA/SERRANA)	GMLL	0.79	0.80	1.4%	0.79	0.79	0.79	0.81	0.81	0.79	0.81	0.81	0.0%
01213	COLIFLOR (CRIOLLA/SERRANA)	GMLL	0.80	0.79	-0.4%	0.79	0.79	0.79	0.79	0.79	0.77	0.81	0.81	0.0%
01215	ESPINACA (CRIOLLA/SERRANA)	GMLL	3.43	3.34	-2.6%	3.50	3.13	3.13	3.50	3.50	3.63	3.38	3.13	-7.4%
01219	PEREJIL (CRIOLLO/SERRANO)	GMLL	4.13	3.36	-18.6%	3.88	3.63	3.63	3.38	3.38	3.25	3.13	3.13	0.0%
01212	PACCHOY	GMLL	5.87	5.94	1.1%	5.88	5.88	5.88	5.88	5.88	6.08	6.08	5.88	-3.3%
01216	ALCACHOFA SERRANA/VALLE/QUEBRADA/HELADA	GMLL	3.66	3.72	1.6%	3.63	3.69	3.69	3.69	3.69	3.75	3.75	3.75	0.0%
01212	HOLANTAU/HORGANICA	GMLL	18.39	19.68	7.0%	19.25	19.75	19.75	19.75	19.75	19.50	19.50	19.75	1.3%
0122	Melones													
01221	SANDIA VAR.	MMF2	0.89	0.87	-2.2%	0.85	0.88	0.88	0.90	0.90	0.88	0.85	0.83	-2.4%
01229	MELON COQUITO	MMF2	1.12	1.01	-10.2%	1.08	1.06	1.06	0.98	0.98	0.96	0.98	1.04	6.1%
0123	Hortalizas de fruto													
01231	AJI AMARILLO SECO	GMLL	14.30	14.61	2.1%	14.50	14.50	14.50	14.50	14.50	14.75	14.75	14.75	0.0%
01231	AJI ESCABECHE FRESCO/ZANAHOR/LISO	GMLL	3.13	2.73	-12.7%	3.30	2.73	2.73	2.55	2.55	2.70	2.93	2.93	0.0%
01231	AJI MONTAÑA/CHANCHAMAYO/COSTA/SELVA	GMLL	5.14	4.86	-5.6%	5.38	4.63	4.63	4.75	4.75	5.25	5.25	4.75	-9.5%
01231	AJI ROCOTO (COSTA/SIERRA/SELVA)	GMLL	4.51	5.26	16.7%	5.28	6.25	6.25	5.42	5.42	4.86	4.72	3.89	-17.6%
01231	PIMIENTO MORRON/INIE/PAPR/LAR/PAL/SED/PI	GMLL	2.05	1.82	-11.5%	2.36	1.88	1.88	1.67	1.67	1.81	1.94	1.88	-3.1%
01232	PEPINILLO	GMLL	0.83	0.84	1.2%	0.88	0.83	0.83	0.83	0.83	0.88	0.83	0.83	0.0%
01233	BERENJENA (CRIOLLA/SERRANA)	GMLL	6.51	6.50	-0.2%	6.60	6.60	6.60	6.50	6.50	6.50	6.40	6.40	0.0%
01234	TOMATE KATIA	GMLL	2.54	2.86	12.5%	2.64	2.64	2.64	2.96	2.96	2.82	3.01	3.01	0.0%
01235	ZAPALLO ITALIANO	GMLL	1.14	1.12	-1.6%	1.08	1.08	1.08	1.13	1.13	1.15	1.15	1.13	-1.7%
01235	ZAPALLO LOCHE	GMLL	6.02	5.84	-3.1%	5.83	5.67	5.67	5.67	5.67	6.00	6.00	6.17	2.8%
01235	ZAPALLO MACRE(COSTA/SIERRA/SELVA)	GMLL	1.39	1.45	4.5%	1.40	1.43	1.43	1.48	1.48	1.48	1.43	1.43	0.0%
01239	CAIGUA (SELVA)	GMLL	2.54	2.61	2.9%	2.77	2.67	2.67	2.67	2.67	2.60	2.71	2.29	-15.5%
0124	Hortalizas leguminosas verdes													
01241	FREJOLITO CHINO	GMLL	2.50	2.50	0.0%	2.50	2.50	2.50	2.50	2.50	2.50	2.50	2.50	0.0%
01241	FRIJOL VERDE CANARIO	GMLL	4.65	4.50	-3.3%	5.20	5.13	5.13	4.25	4.25	4.25	4.25	4.25	0.0%
01241	PALLAR VERDE SERRUCHO	GMLL	3.59	3.65	1.8%	3.48	3.48	3.48	3.70	3.70	3.78	3.70	3.70	0.0%
01241	VAINITA AMERICANA/SEDA/PITO/CORRIENT/MAD	GMLL	3.75	3.50	-6.5%	3.38	2.40	2.40	3.93	3.93	4.83	3.80	3.23	-15.0%
01242	ARVEJA VERDE AMERICANA/(CRIOLLA/SERRANA)	GMLL	7.03	7.36	4.7%	6.83	6.30	6.30	7.80	7.80	8.23	7.33	7.75	5.7%
01242	ARVEJA VERDE BLANCA SERRANA	GMLL	6.06	6.17	1.8%	5.33	5.00	5.00	6.88	6.88	7.33	6.25	5.83	-6.7%
01243	HABA VERDE SERRANA	GMLL	0.91	0.94	3.6%	0.90	0.91	0.91	0.90	0.90	0.93	1.03	1.03	0.0%
0125	Hortalizas de raíz, bulbosas o tuberosas													
01251	NABO (CRIOLLO/SERRANO)	GMLL	2.65	2.15	-18.9%	2.25	2.25	2.25	2.13	2.13	1.88	2.25	2.13	-5.3%
01251	ZANAHORIA	GMLL	0.45	0.56	26.3%	0.40	0.63	0.63	0.56	0.56	0.60	0.48	0.48	0.0%
01252	AJO CRIOLLO O NAPURI	GMLL	8.54	9.54	11.7%	8.38	9.38	9.38	9.63	9.63	9.75	9.50	9.50	0.0%
01252	AJO MORADO/BARRAN/LEGI/TARI/COTA/OTROS	GMLL	14.32	14.54	1.5%	14.25	14.50	14.50	14.50	14.50	14.75	14.50	14.50	0.0%
01253	CEBOLLA CABEZA BLANCA NACIONAL	GMLL	2.22	2.72	22.4%	2.25	2.55	2.55	2.73	2.73	2.83	2.83	2.83	0.0%
01253	CEBOLLA CABEZA ROJA	GMLL	2.19	2.57	17.4%	2.63	2.43	2.43	2.48	2.48	2.63	2.68	2.83	5.6%
01253	CEBOLLA CHINA (CRIOLLA/SERRANA)	GMLL	1.49	1.93	29.8%	1.63	1.50	1.50	1.75	1.75	2.25	2.50	2.25	-10.0%
01254	PORO (CRIOLLO/SERRANO)	GMLL	1.70	1.54	-9.3%	1.54	1.54	1.54	1.59	1.59	1.54	1.54	1.44	-6.5%
01259	BETERRAGA (CRIOLLA/SERRANA)	GMLL	1.90	1.67	-12.0%	2.17	1.84	1.84	1.67	1.67	1.67	1.51	1.51	0.0%
01259	RABANITO (CRIOLLO/SERRANO)	GMLL	3.17	3.19	0.8%	3.33	3.17	3.17	3.17	3.17	3.33	3.17	3.17	0.0%
0129	Hortalizas frescas, n.c.p.													
01290	CHOCLO TIPO CUSCO	GMLL	1.82	1.91	4.9%	1.90	2.02	2.02	1.79	1.79	2.02	1.90	1.82	-4.2%
01290	APIO CRIOLLO/SERRANO	GMLL	4.43	3.52	-20.5%	4.00	3.83	3.83	3.50	3.50	3.50	3.33	3.17	-4.8%
013	FRUTAS Y NUECES													
0131	Frutas tropicales y subtropicales													
01311	PALTA CRIOLLA SELVA	MMF2	1.77	2.00	12.7%	1.90	1.96	1.96	1.98	1.98	2.02	2.02	2.06	2.0%
01311	PALTA FUERTE COSTA	MMF2	3.70	3.70	0.1%	3.73	3.73	3.73	3.73	3.73	3.73	3.68	3.58	-2.7%
01311	PALTA HALL (SELVA)	MMF2	1.91	2.04	6.8%	1.96	1.98	2.02	2.02	1.98	2.06	2.10	2.13	1.4%
01311	PALTA LINDA (COSTA/SELVA)	MMF2	2.69	2.77	3.1%	2.77	2.73	2.77	2.79	2.79	2.77	2.77	2.79	0.7%
01312	PLATANO BIZCOCHO (SELVA)	MMF2	1.40	1.42	1.5%	1.40	1.42	1.42	1.42	1.42	1.43	1.42	1.42	0.0%
01312	PLATANO MANZANO (SELVA)	MMF2	1.67	1.63	-2.7%	1.64	1.61	1.64	1.64	1.61	1.64	1.61	1.61	-1.8%
01312	PLATANO MORADO (SELVA)	MMF2	3.07	3.00	-2.3%	3.02	2.98	3.02	3.02	2.98	3.02	3.00	2.96	-1.3%
01312	PLATANO SEDA (SELVA)	MMF2	1.40	1.44	2.3%	1.41	1.42	1.42	1.43	1.45	1.45	1.43	1.45	1.4%
01312	PLATANO SEDA CONGO	MMF2	1.88	1.93	2.7%	1.89	1.93	1.93	1.94	1.94	1.93	1.93	1.94	0.5%
01313	PLATANO BELLACO (SELVA)	MMF2	1.79	1.82	1.7%	1.81	1.82	1.82	1.85	1.85	1.84	1.81	1.78	-1.7%
01313	PLATANO ISLA (SELVA)	MMF2	2.14	2.14	-0.2%	2.14	2.15	2.15	2.15	2.15	2.14	2.12	2.11	-0.5%
01313	PLATANO PAILLO/SELVA	MMF2	1.82	1.87	2.7%	1.84	1.82	1.84	1.85	1.86	1.88	1.90	1.95	2.6%
01315	HIGO MADURO O BREVAS	MMF2	5.92	6.03	1.8%	5.93	5.96	6.04	5.93	5.93	6.07	6.11	6.18	1.1%
01316	MANGO CRIOLLO PLANTA (COSTA)	MMF2	3.21	3.63	13.1%	3.45	3.53	3.53	3.55	3.55	3.70	3.75	3.83	2.1%
01316	MANGO EDWARD PLANTA	MMF2	6.34	6.69	5.5%	6.50	6.75	6.63	6.63	6.50	6.70	6.75	6.85	1.5%
01316	MANGO HADEN /HAYDE (PLANTA)	MMF2	4.71	5.05	7.2%	4.73	4.85	4.85	5.00	5.03	5.08	5.15	5.38	4.5%
01316	MANGO KAFRO / JAFRO (COSTA)	MMF2	4.04	4.02	-0.5%	3.98	3.93	3.93	4.00	4.00	4.08	4.13	4.08	-1.2%
01316	MANGO KENT (COSTA)	MMF2	3.99	3.97	-0.5%	3.93	3.85	3.85	3.93	3.93	4.00	4.08	4.15	

Abastecimiento y Precios Mayoristas

de los principales productos comercializados en el GMMML y MM N°2 Frutas



Dirección General de Estadística, Seguimiento y Evaluación de Políticas - DGESEP
Dirección de Estadística e Información Agraria - DEIA

Sistema de Información de Abastecimiento y Precios (SISAP)

CNPA	NOMBRE DEL PRODUCTO	MERCADO	PRECIOS MAYORISTAS DE LOS PRINCIPALES PRODUCTOS COMERCIALIZADOS EN MERCADOS DE LIMA METROPOLITANA (\$/ por kg)											
			Prom. del jue 21 al mié 27	Prom. del jue 28 al mié 3	Var. (%)	mar mié-27	mar jue-28	mar vie-29	mar sáb-30	mar dom-31	abr lun-1	abr mar-2	abr mié-3	Var % Hoy/ayer
01319	MARACUYA COSTA	MMF2	2.66	3.26	22.3%	2.93	2.93	2.93	3.08	3.15	3.55	3.58	3.58	0.0%
01319	MARACUYA COSTA	GMMML	2.22	3.08	38.8%	2.55	2.93	2.93	2.98	2.98	3.25	3.25	3.25	0.0%
01319	PEPINO RAYADO O MELON	MMF2		5.65		0.00	0.00	0.00	0.00	0.00	0.00	0.00	5.65	
01319	ZAPOTE (MONTAÑA)	MMF2	2.86	2.92	2.1%	2.88	2.88	2.93	2.93	2.88	2.95	2.95	2.93	-0.7%
0132	Frutas cítricas													
01321	TORONJA COSTA CON PEPA	MMF2	3.61	3.66	1.4%	3.58	3.58	3.63	3.65	3.65	3.73	3.73	3.65	-2.1%
01321	TORONJA SELVA CON PEPA	MMF2	2.42	2.28	-6.0%	2.35	2.33	2.33	2.27	2.23	2.29	2.27	2.21	-2.6%
01322	LIMA DULCE (COSTA)	MMF2	3.65	3.72	2.0%	3.63	3.58	3.63	3.65	3.65	3.85	3.85	3.85	0.0%
01322	LIMON DULCE - SELVA	MMF2	1.65	1.73	5.2%	1.64	1.66	1.68	1.69	1.71	1.78	1.81	1.79	-1.1%
01322	LIMON SUTIL BOLSA	GMMML	1.64	1.91	16.4%	1.64	1.86	1.86	1.89	1.89	1.86	2.00	2.00	0.0%
01322	LIMON SUTIL CAJON	GMMML	1.71	2.04	19.2%	1.72	2.01	2.01	2.07	2.07	1.96	2.07	2.07	0.0%
01323	NARANJA PRIMAVERA (COSTA)	MMF2	1.89	1.91	1.2%	1.88	1.88	1.93	1.88	1.88	1.95	1.95	1.90	-2.6%
01323	NARANJA TANGELO SELVA	MMF2	2.11	2.04	-3.3%	2.07	2.03	2.03	2.03	2.03	2.07	2.06	2.01	-2.4%
01323	NARANJA VALENCIA	MMF2	1.17	1.12	-4.3%	1.15	1.11	1.11	1.11	1.11	1.13	1.13	1.10	-2.7%
01323	NARANJA WASHINGTON NAVAL(COSTA)	MMF2	3.71	3.62	-2.4%	3.65	3.65	3.58	3.65	3.65	3.60	3.60	3.60	0.0%
01324	MANDARINA MALVACEA	MMF2	0.00	0.00		0.00	0.00	0.00	0.00	0.00	0.00	0.00	0.00	
01324	MANDARINA SATSUMA (COSTA)	MMF2	2.46	2.30	-6.3%	2.35	2.33	2.33	2.33	2.33	2.28	2.25	2.25	0.0%
01324	MANDARINA TANGERINA	MMF2	1.05	1.03	-2.0%	1.03	1.03	1.03	1.03	1.03	1.03	1.02	1.02	0.0%
0133	Uvas													
01330	UVA ALFONSO LAVALETT (NEGRA)	MMF2	4.02	3.70	-7.8%	3.90	3.78	3.78	3.70	3.70	3.65	3.65	3.65	0.0%
01330	UVA BORGOÑA	MMF2	0.00	0.00		0.00	0.00	0.00	0.00	0.00	0.00	0.00	0.00	
01330	UVA ITALIA /AMERICANA-NACIONAL	MMF2	3.28	3.42	4.5%	3.38	3.45	3.45	3.38	3.38	3.45	3.38	3.48	3.0%
01330	UVA PALESTINA	MMF2	4.39	4.44	1.2%	4.28	4.35	4.35	4.45	4.45	4.48	4.48	4.53	1.1%
01330	UVA QUEBRANTA/MOSCATEL	MMF2	3.65	3.54	-3.0%	3.55	3.48	3.53	3.50	3.50	3.53	3.55	3.67	3.4%
01330	UVA RED GLOVE NACIONAL	MMF2	3.65	3.83	4.9%	3.63	3.68	3.68	3.80	3.80	3.88	3.95	4.03	2.0%
01330	UVA ROSADA SIN PEPA	MMF2	3.88	4.29	10.6%	3.95	4.08	4.13	4.33	4.28	4.35	4.38	4.48	2.3%
01330	UVA SULTANINA NACIONAL	MMF2	0.00	0.00		0.00	0.00	0.00	0.00	0.00	0.00	0.00	0.00	
0134	Frutas de pepita y frutas de hueso													
01341	MANZANA CTE/PARA AGUA	GMMML	1.71	1.84	7.5%	2.00	1.78	1.78	1.78	1.78	1.93	1.93	1.88	-2.6%
01341	MANZANA CTE/PARA AGUA	MMF2	1.05	1.05	-0.5%	1.03	1.06	1.06	1.07	1.07	1.03	1.02	1.03	1.0%
01341	MANZANA DELICIA	MMF2	2.80	2.85	1.7%	2.83	2.83	2.83	2.84	2.84	2.86	2.86	2.90	1.4%
01341	MANZANA GOLDEN	MMF2	2.73	2.75	0.8%	2.65	2.68	2.73	2.73	2.73	2.75	2.83	2.83	0.0%
01341	MANZANA IMPORTADA (CHILENA)	MMF2	8.02	7.84	-2.2%	7.93	7.85	7.86	7.84	7.86	7.83	7.83	7.83	0.0%
01341	MANZANA ISRAEL	MMF2	1.93	1.90	-1.4%	1.88	1.88	1.88	1.88	1.88	1.88	1.95	1.98	1.5%
01341	MANZANA WINTER	MMF2	2.05	2.05	-0.3%	2.02	2.02	2.02	2.03	2.03	2.06	2.06	2.08	1.0%
01342	MEMBRILLO CRIOLLO	MMF2	4.87	4.94	1.6%	4.85	4.85	4.85	4.93	4.93	5.00	5.05	5.00	-1.0%
01342	MEMBRILLO SERRANO	MMF2	3.73	3.70	-0.8%	3.71	3.69	3.69	3.70	3.72	3.70	3.72	3.69	-0.8%
01342	PERA AGUA ITALIANA	MMF2	4.57	4.70	3.0%	4.60	4.65	4.69	4.71	4.71	4.73	4.73	4.71	-0.4%
01342	PERA AGUA PACKAM IMPORTADO	MMF2	6.28	6.09	-3.0%	6.23	6.16	6.11	6.10	6.11	6.08	6.05	6.04	-0.2%
01343	ALBARI COQUE	MMF2	4.47	4.43	-0.8%	4.53	4.48	4.48	4.53	4.55	4.38	4.33	4.28	-1.2%
01345	CIRUELA NECTARINA (IMPORTADA)	MMF2	8.13	8.14	0.1%	8.08	8.18	8.23	8.15	8.15	8.08	8.08	8.08	0.0%
01345	MELOCOTON BLANQUILLO	MMF2	5.59	5.55	-0.8%	5.46	5.48	5.52	5.54	5.54	5.60	5.60	5.54	-1.1%
01345	MELOCOTON DURAZNO HUAYCO	MMF2	6.00	6.05	0.8%	5.90	6.00	6.00	6.00	6.00	6.13	6.15	6.04	-1.8%
01346	CIRUELA SANTA ROSA/NACIONAL	MMF2	0.00	0.00		0.00	0.00	0.00	0.00	0.00	0.00	0.00	0.00	
01349	LUCUMA DE SEDA (COSTA/SELVA)	MMF2	5.29	5.24	-1.0%	5.28	5.38	5.43	5.20	5.23	5.15	5.15	5.15	0.0%
0135	Bayas y otras frutas													
01352	KIWI IMPORTADO CHILENO	MMF2	12.27	11.77	-4.1%	12.10	11.92	11.95	11.88	11.82	11.77	11.52	11.55	0.3%
01354	FRESA AROMA	MMF2	0.00	0.00		0.00	0.00	0.00	0.00	0.00	0.00	0.00	0.00	
01359	GRANADA (COSTA)	MMF2	2.06	1.98	-4.2%	2.02	1.98	2.02	1.97	1.97	1.97	1.95	1.95	-1.0%
01359	MAMEY (COSTA)	MMF2	4.13	4.14	0.3%	4.13	4.15	4.15	4.18	4.23	4.13	4.08	4.08	0.0%
01359	TAMARINDO (CON CASCARA) COSTA	MMF2	4.82	4.75	-1.4%	4.73	4.75	4.73	4.75	4.80	4.73	4.73	4.75	0.4%
01359	TAMARINDO (SIN CASCARA) COSTA	MMF2	6.74	6.74	0.0%	6.73	6.75	6.73	6.75	6.75	6.75	6.73	6.75	0.3%
01359	TUÑA AMARILLA	MMF2	2.21	2.25	1.9%	2.25	2.25	2.25	2.18	2.23	2.25	2.28	2.33	2.2%
01359	TUÑA BLANCA (COSTA / SIERRA)	MMF2	2.45	2.52	2.7%	2.43	2.45	2.45	2.48	2.48	2.55	2.58	2.65	2.7%
01359	TUÑA MORADA/ROSADA	MMF2	2.19	2.23	1.6%	2.20	2.18	2.23	2.18	2.23	2.25	2.25	2.28	1.3%
014	SEMILLAS ACETERAS Y FRUTOS OLEAGINOSOS													
01460	COCO (COSTA/SELVA)	MMF2	2.51	2.48	-1.1%	2.49	2.55	2.50	2.47	2.49	2.43	2.43	2.49	2.5%
015	RAÍCES Y TUBÉRCULOS COMESTIBLES													
0151	Papas													
01510	PAPA AMARILLA/TUMBAY/TORNILLO/OTROS	GMMML	2.02	1.94	-4.1%	1.93	1.95	1.95	1.95	1.95	1.90	1.90	1.95	2.6%
01510	PAPA BLANCA/VALLE/OTROS	GMMML	0.89	0.96	8.2%	0.88	0.89	0.89	0.93	0.93	1.00	1.05	1.06	1.0%
01510	PAPA CANCHAN	GMMML	0.91	0.95	4.7%	0.93	0.95	0.95	0.95	0.95	0.96	0.93	0.95	2.2%
01510	PAPA COLOR/VALLE/OTROS	GMMML	1.09	1.16	6.2%	1.11	1.13	1.13	1.18	1.18	1.19	1.15	1.14	-0.9%
01510	PAPA HUAMANTANGA	GMMML	1.34	1.42	5.9%	1.40	1.30	1.30	1.38	1.38	1.58	1.40	1.58	12.9%
01510	PAPA HUAYRO (ROJO-MORO-NEGRO)RUNT/MAR/HU	GMMML	1.24	1.27	2.9%	1.30	1.25	1.25	1.28	1.28	1.28	1.28	1.29	0.8%
01510	PAPA NEGRA ANDINA	GMMML	0.86	0.88	3.3%	0.88	0.88	0.88	0.88	0.88	0.88	0.93	0.86	-7.5%
01510	PAPA PERRICHOLI	GMMML	0.00	0.00		0.00	0.00	0.00	0.00	0.00	0.00	0.00	0.00	
01510	PAPA PERUANITA	GMMML	1.49	1.58	5.9%	1.58	1.43	1.43	1.58	1.58	1.80	1.63	1.63	0.0%
01510	PAPA ÚNICA	GMMML	1.28	1.36	6.6%	1.30	1.30	1.30	1.40	1.40	1.41	1.38	1.33	-3.6%
01510	PAPA YUNGAY	GMMML	0.89	0.96	8.2%	0.88	0.89	0.89	0.93	0.93	1.00	1.05	1.06	1.0%
0152	Yuca													
01520	YUCA AMARILLA/LEGITIM/INERTA(COS/SEL)	GMMML	0.87	0.90	3.9%	0.90	0.90	0.90	0.90	0.90	0.93	0.90	0.90	0.0%
0153	Camote													
01530	CAMOTE AMARILLO	GMMML	0.92	1.05	13.8%	0.89	0.95	0.95	1.08	1.08	1.08	1.10	1.10	0.0%
01530	CAMOTE MORADO/LEG/MILA/ME/PEPIN/PARAMON	GMMML	1.76	2.09	18.9%	1.88	2.03	2.03	2.05	2.05	2.05	2.18	2.23	2.3%
0159	Otras raíces y tubérculos comestibles													
01599	OLLUCO LARGO (SIN LAVAR/LAVADO)	GMMML	2.51	2.09	-16.7%	2.38	2.38	2.38	1.83	1.83	1.55	2.35	2.30	-2.1%
01599	YACON (LLACON)	MMF2	2.44	2.49	2.2%	2.45	2.48	2.53	2.53	2.55	2.48	2.45	2.43	-0.8%
016	ESTIMULANTES, ESPECIAS Y AROMÁTICOS													
01652	AJI PAPRIKA	GMMML	15.36	15.49	0.8%	15.38	15.38	15.38	15.38	15.38	15.63	15.63	15.63	0.0%
01652	AJI SECO PANCA	GMMML	13.55	13.70	1.1%	13.75	13.75	13.75	13.75	13.75	13.63	13.63	13.63	0.0%
01654	CULANTRO (CRIOLLO/SERRANO)	GMMML	3.33	2.39	-28.2%	3.00	2.83	2.83	2.50	2.50	2.25	2.17	1.67	