



Lima, 08 de abril 2024

Gran Mercado Mayorista de Lima (GMML)

Esta madrugada se registró el ingreso de 6 881 toneladas de productos, cantidad similar al promedio de los últimos cuatro lunes. Asimismo, ingresaron 1 027 toneladas de papa, cantidad mayor en 19% respecto al promedio de los últimos cuatro lunes. 1/

Producto con buen precio: zanahoria a S/ 0,40 por kilogramo

Tubérculos y raíces.- Esta mañana se registró el ingreso de 1379 toneladas de tubérculos, cantidad mayor en 11% respecto al promedio de los últimos cuatro lunes. Ingresaron: 1027 toneladas de papa, 133 toneladas de camote, 89 toneladas de yuca y 125 toneladas de olluco.

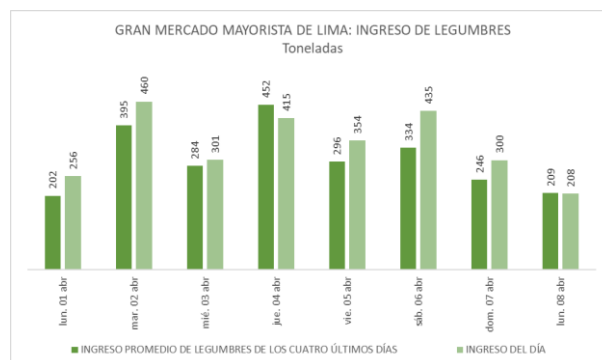
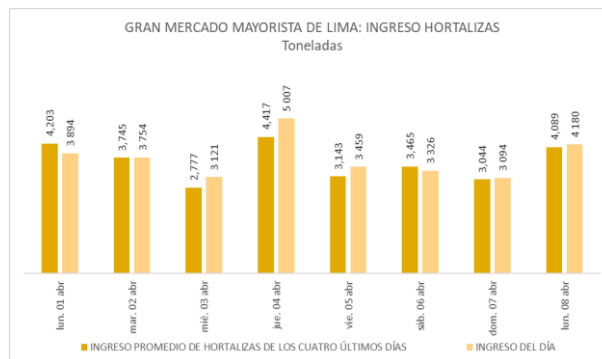
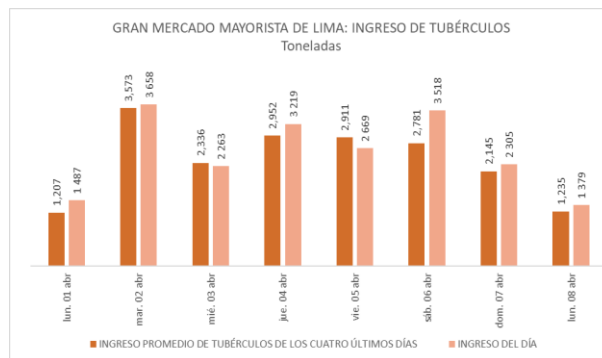
Los precios de la mayoría de tubérculos no variaron significativamente respecto al día de ayer. Por mayor oferta bajó: papa yungay de S/ 1,00 a S/ 0,95 por kilogramo.

Hortalizas.- Ingresaron 4180 toneladas de hortalizas, cantidad similar al promedio de los últimos cuatro lunes. Los mayores ingresos que destacaron el día de hoy fueron: cebolla cabeza roja (1994 toneladas); choclo (tipo cusco) (333 toneladas); zanahoria (270 toneladas) y pepinillo (227 toneladas).

Los precios de algunas hortalizas subieron por menor stock: brócoli de S/ 1,13 a S/ 2,25; espinaca de S/ 2,13 a S/ 2,63; choclo (tipo cusco) de S/ 1,88 a S/ 2,02; tomate de S/ 3,89 a S/ 4,17; ají rocoto de S/ 3,96 a S/ 4,24 y ajo criollo o napuri de S/ 9,50 a S/ 9,75 por kilogramo. Mientras que por mayor stock bajaron: cebolla cabeza roja de S/ 2,60 a S/ 2,55; ají escabeche de S/ 3,68 a S/ 3,60; pimiento morrón de S/ 2,01 a S/ 1,88 y zanahoria de S/ 0,46 a S/ 0,40 por kilogramo.

Hortalizas leguminosas verdes.- Se registró el ingreso de 208 toneladas de leguminosas verdes, cantidad similar al promedio de los últimos cuatro lunes e ingresaron: arveja verde, 73 toneladas; haba verde, 102 toneladas y vainita verde, 33 toneladas.

Los precios de las leguminosas subieron respecto al día de ayer por menor stock: vainita americana de S/ 3,40 a S/ 4,70; haba verde serrana de S/ 0,93 a S/ 0,98 y arveja verde blanca serrana de S/ 6,75 a S/ 6,83 por kilogramo.





PERÚ

Ministerio de Desarrollo Agrario y Riego

SISAP

Abastecimiento y Precios Mayoristas

de los principales productos comercializados en el GMLL y MM N°2 Frutas



Dirección General de Estadística, Seguimiento y Evaluación de Políticas - DGESEP
Dirección de Estadística e Información Agraria - DEIA

Sistema de Información de Abastecimiento y Precios (SISAP)

Mercado Mayorista de Frutas N° 2

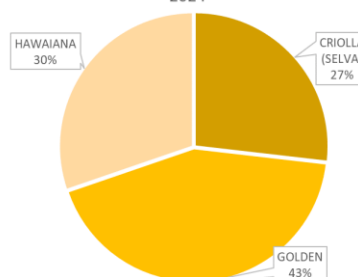
Esta madrugada se registró el ingreso de 2 415 toneladas de frutas, cantidad similar al promedio de los últimos cuatro lunes. Las frutas que destacaron en el ingreso fueron: plátano, naranja, manzana, piña y papaya.

Producto con buen precio: sandía a S/ 0,80 por kilogramo

Piña:

Los ingresos de ésta fruta, procede (en su totalidad) del departamento de Junín, de las provincias de Satipo (53%) y Chanchamayo (47%). Los precios de las tres variedades comercializadas en el mercado mayorista bajaron ligeramente respecto al día de ayer.

MERCADO MAYORISTA N°2 DE FRUTAS:
INGRESO DE PIÑA SEGÚN VARIEDAD, ABRIL 2024



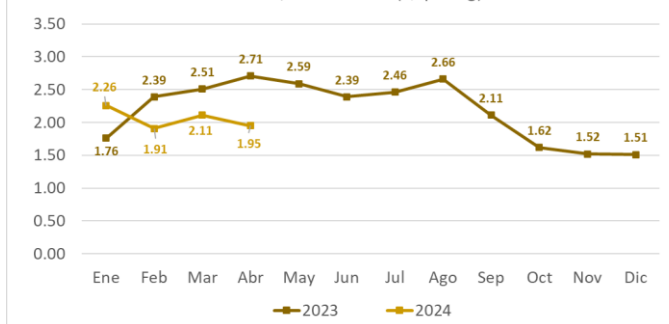
MERCADO MAYORISTA N°2 DE FRUTAS: PRECIO DE LA PIÑA, SEGÚN VARIEDAD (S/ por kilogramo)

VARIEDAD	AYER	HOY
Criolla	1.96	1.88
Golden	1.95	1.82
Hawaiana	1.60	1.53

Fuente: SIEA



MERCADO MAYORISTA N°2 DE FRUTAS: PRECIO DE LA PIÑA GOLDEN, 2023 - 2024 (S/ por kg)



Precio de las demás frutas:

En cuanto al precio de las demás frutas, por mayor oferta bajó respecto al día de ayer: manzana importada (chilena) de S/ 7,71 a S/ 7,58 y uva alfonso lavalett de S/ 3,70 a S/ 3,60 por kilogramo.

Mientras que subió respecto al día de ayer: manzana israel de S/ 2,05 a S/ 2,10 por kilogramo.

Los precios del resto de frutas se mantuvieron o no variaron significativamente.





Abastecimiento y Precios Mayoristas

de los principales productos comercializados en el GMMML y MM N°2 Frutas



Dirección General de Estadística, Seguimiento y Evaluación de Políticas - DGESEP
Dirección de Estadística e Información Agraria - DEIA

Sistema de Información de Abastecimiento y Precios (SISAP)

Table with columns: CNPA, NOMBRE DEL PRODUCTO, MERCADO, Prom. del mar 26 al lun 1, Prom. del mar 2 al lun 8, Var. (%), abr lun-1, abr mar-2, abr mié-3, abr jue-4, abr vie-5, abr sáb-6, abr dom-7, abr lun-8, Var % Hoy/ayer. Rows include categories like CEREALES, HORTALIZAS, Melones, Hortalizas de fruto, Hortalizas leguminosas verdes, Hortalizas de raíz, bulbosas o tuberosas, FRUTAS Y NUECES, and Frutas tropicales y subtropicales.





Dirección General de Estadística, Seguimiento y Evaluación de Políticas - DGESEPE
Dirección de Estadística e Información Agraria - DEIA

Sistema de Información de Abastecimiento y Precios (SISAP)

Table with columns: CNPA, NOMBRE DEL PRODUCTO, MERCADO, Prom. del mar 26 al lun 1, Prom. del mar 2 al lun 8, Var. (%), and monthly price data from abr-lun-1 to abr-lun-8, plus a Var % Hoy/ayer column.

Fuente: GMLL = Gran Mercado Mayorista de Lima / MMF2 = Mercado Mayorista de Frutas N° 2
Elaboración: DGESEPE - DEIA

