



Lima, 09 de abril del 2024

Gran Mercado Mayorista de Lima (GMML)

Esta madrugada se registró el ingreso de 8 448 toneladas de productos, cantidad similar al promedio de los últimos cuatro martes. Asimismo, ingresaron 3 018 toneladas de papa, cantidad similar al promedio de los últimos cuatro martes. 1/

Producto con buen precio: papa yungay a S/ 0,91 por kilogramo

Tubérculos y raíces.- Esta mañana se registró el ingreso de 3750 toneladas de tubérculos, cantidad similar al promedio de los últimos cuatro martes. Ingresaron: papa, 3018 toneladas; camote, 314 toneladas; yuca, 189 toneladas y olluco, 229 toneladas.

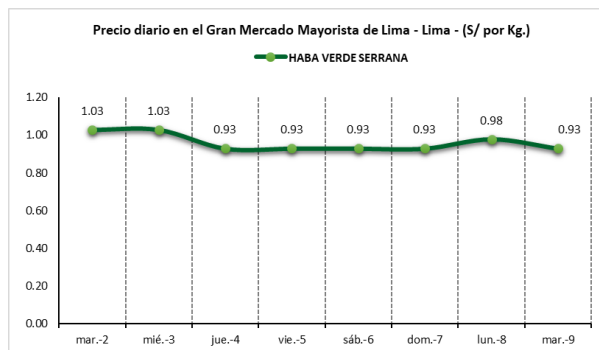
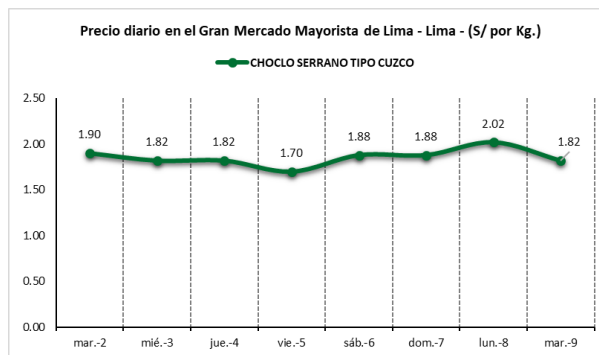
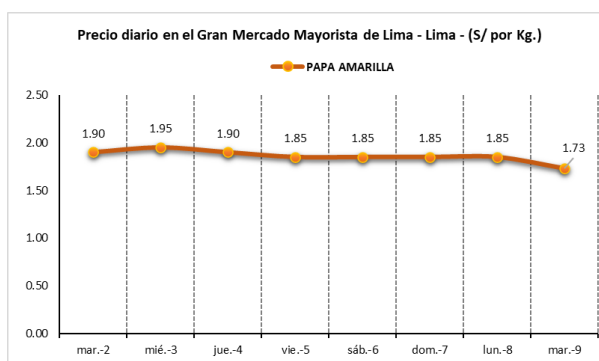
Los precios de algunos tubérculos no variaron significativamente respecto al día de ayer. Sólo por mayor stock bajaron: papa amarilla de S/ 1,85 a S/ 1,73 y olluco largo de S/ 2,30 a S/ 2,05 por kilogramo.

Hortalizas.- Ingresaron 3807 toneladas de hortalizas, cantidad similar al promedio de los últimos cuatro martes. Los productos que destacaron en el ingreso, fueron: choclo (tipo cusco), 701 toneladas; zanahoria, 553 toneladas; tomate, 443 toneladas y cebolla cabeza roja, 299 toneladas.

Por ingreso de producto fresco los precios de algunas hortalizas subieron: pimiento morrón de S/ 1,88 a S/ 2,22; zanahoria de S/ 0,40 a S/ 0,46; espinaca de S/ 2,63 a S/ 3,00; ají escabeche de S/ 3,60 a S/ 3,95; cebolla cabeza roja de S/ 2,55 a S/ 2,78; brócoli de S/ 2,25 a S/ 2,38 y ajo criollo o napuri de S/ 9,75 a S/ 10,25 por kilogramo. Mientras que por mayor oferta bajó: ají rocoto de S/ 4,24 a S/ 4,10; zapallo macre de S/ 1,43 a S/ 1,38 y choclo (tipo cusco) de S/ 2,02 a S/ 1,82 por kilogramo.

Hortalizas leguminosas verdes.- Se registró el ingreso de 352 toneladas de leguminosas verdes, cantidad menor en 13% respecto al promedio de los últimos cuatro martes. Ingresaron: 156 toneladas de arveja; 129 toneladas de haba y 54 toneladas de vainita.

Los precios de las leguminosas bajaron respecto al día de ayer por mayor stock: arveja verde blanca serrana de S/ 6,83 a S/ 6,75; haba verde serrana de S/ 0,98 a S/ 0,93 y vainita americana de S/ 4,70 a S/ 3,33 por kilogramo.





PERÚ

Ministerio de Desarrollo Agrario y Riego

SISAP

Abastecimiento y Precios Mayoristas

de los principales productos comercializados en el GMML y MM N°2 Frutas



Dirección General de Estadística, Seguimiento y Evaluación de Políticas - DGESEP
Dirección de Estadística e Información Agraria - DEIA

Sistema de Información de Abastecimiento y Precios (SISAP)

Mercado Mayorista de Frutas N° 2

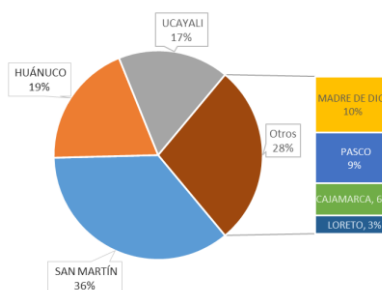
Esta madrugada se registró el ingreso de 2 524 toneladas de frutas, cantidad similar al promedio de los últimos cuatro martes. Las frutas que destacaron en el ingreso fueron: plátano, naranja, manzana, papaya y piña.

Producto con buen precio: naranja valencia (selva) a S/ 1,08 por kilogramo

Papaya:

Los ingresos de papaya provienen principalmente de la selva, procedencia con más del noventa por ciento de participación en el mercado mayorista. El precio bajó ligeramente respecto al día de ayer.

MERCADO MAYORISTA N°2 DE FRUTAS: INGRESO DE PAPAÑA SEGÚN DEPARTAMENTOS, ABRIL 2024



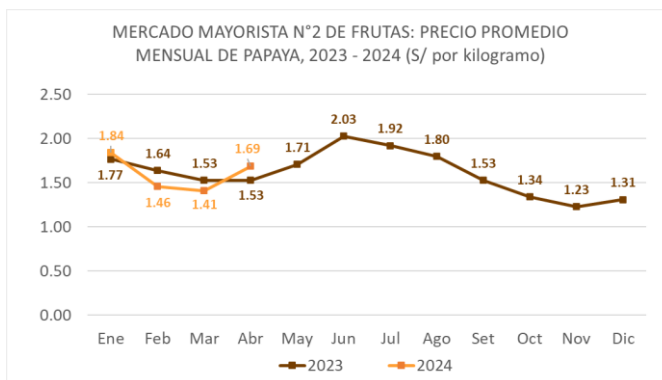
MERCADO MAYORISTA N°2 DE FRUTAS: PRECIOS DE LA PAPAÑA, SEGÚN VARIEDAD (S/ por kilogramo)

VARIEDAD	AYER	HOY
Papaya	1.63	1.58

Fuente: SIEA



MERCADO MAYORISTA N°2 DE FRUTAS: PRECIO PROMEDIO MENSUAL DE PAPAÑA, 2023 - 2024 (S/ por kilogramo)



Precio de las demás frutas:

En cuanto al precio de las demás frutas, por mayor oferta bajó respecto al día de ayer: uva alfonso lavalett de S/ 3,60 a S/ 3,53 y uva italia de S/ 3,65 a S/ 3,53 por kilogramo.

Mientras que subió respecto al día de ayer: maracuyá costa de S/ 3,65 a S/ 4,13; mango edward de S/ 6,95 a S/ 7,13; granadilla selva de S/ 2,62 a S/ 2,67; naranja washington naval de S/ 3,68 a S/ 3,75 y melocotón durazno huayco de S/ 5,92 a S/ 5,98 por kilogramo.

Los precios del resto de frutas se mantuvieron o no variaron significativamente.



BICENTENARIO PERÚ 2024



Abastecimiento y Precios Mayoristas

de los principales productos comercializados en el GMMML y MM N°2 Frutas



Dirección General de Estadística, Seguimiento y Evaluación de Políticas - DGESEP

Sistema de Información de Abastecimiento y Precios (SISAP)

Table with columns: CNPA, NOMBRE DEL PRODUCTO, MERCADO, Prom. del mié 27 al mar 2, Prom. del mié 3 al mar 9, Var. (%), and monthly price data (abr mar-2 to abr mar-9) plus a Var % Hoy/ayer column. Rows include categories like CEREALES, HORTALIZAS, Melones, and FRUTAS Y NUECES.





SISAP

Abastecimiento y Precios Mayoristas

de los principales productos comercializados en el GMMML y MM N°2 Frutas



Dirección General de Estadística, Seguimiento y Evaluación de Políticas - DGESEPE
Dirección de Estadística e Información Agraria - DEIA

Sistema de Información de Abastecimiento y Precios (SISAP)

Table with columns: CNPA, NOMBRE DEL PRODUCTO, MERCADO, Prom. del mie 27 al mar 2, Prom. del mie 3 al mar 9, Var. (%), and monthly price data from feb-mar to mar-9, plus Var % Hoy/ayer. Rows include various fruits like Maracuya, Naranja, Uva, Manzana, Kiwi, etc.

Fuente: GMMML = Gran Mercado Mayorista de Lima / MMF2 = Mercado Mayorista de Frutas N° 2
Elaboración: DGESEPE – DEIA

