



Lima, 10 de abril del 2024

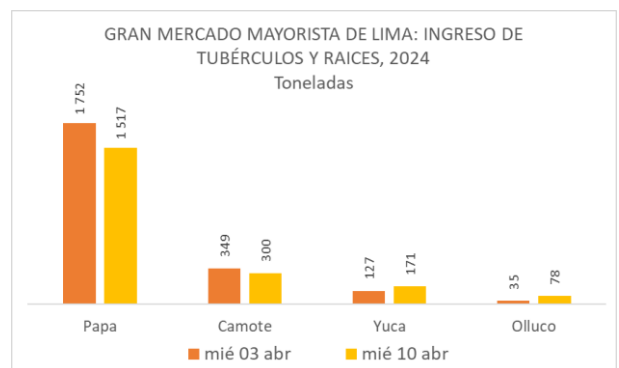
Gran Mercado Mayorista de Lima (GMML)

Esta madrugada se registró el ingreso de 5 474 toneladas de productos, cantidad menor en 8% respecto al promedio de los últimos cuatro miércoles. Asimismo, ingresaron 1 517 toneladas de papa, cantidad menor en 15% respecto al promedio de los últimos cuatro miércoles. 1/

Producto con buen precio: brócoli a S/ 1,83 por kilogramo

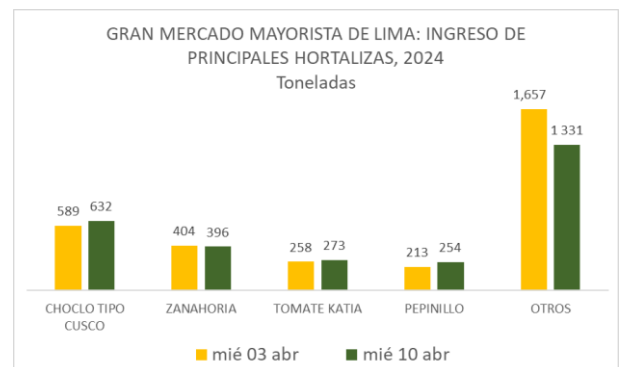
Tubérculos y raíces.- Esta madrugada se registró el ingreso de 2066 toneladas de tubérculos, cantidad menor en 11% respecto al promedio de los últimos cuatro miércoles. Los productos que ingresaron fueron: papa, 1517 toneladas; camote, 300 toneladas; yuca, 171 toneladas y olluco, 78 toneladas.

Los precios de la mayoría de tubérculos subieron ligeramente respecto al día de ayer por menor oferta. Sólo por mayor stock bajó: papa huayro de S/ 1,18 a S/ 1,10 por kilogramo.



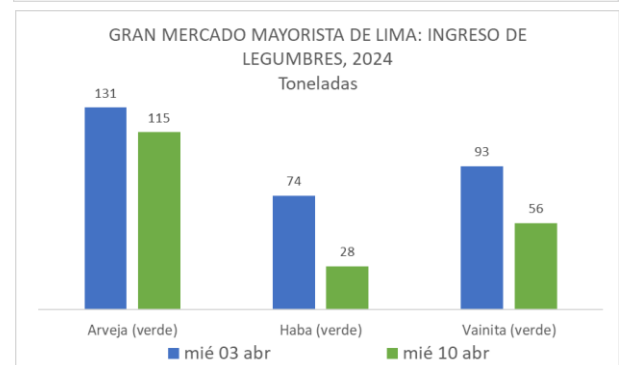
Hortalizas.- Ingresaron 2886 toneladas de hortalizas, cantidad similar al promedio de los últimos cuatro miércoles. Los productos que destacaron en el ingreso, fueron: choclo (tipo cusco), 632 tonelada; zanahoria, 396 toneladas; tomate, 273 toneladas y pepinillo, 254 toneladas.

Por mayor stock, bajaron: brócoli de S/ 2,38 a S/ 1,83; pimiento morrón de S/ 2,22 a S/ 1,88; espinaca de S/ 3,00 a S/ 2,63; tomate katia de S/ 4,17 a S/ 3,80; zanahoria de S/ 0,46 a S/ 0,42 y pepinillo de S/ 0,71 a S/ 0,67 por kilogramo. Mientras que por menor stock subió: ají escabeche de S/ 3,95 a S/ 4,00; ajo criollo o napuri de S/ 10,25 a S/ 10,50 y ají rocoto de S/ 4,10 a S/ 4,72 por kilogramo.



Hortalizas leguminosas verdes.- El día de hoy ingresaron 221 toneladas de leguminosas verdes, cantidad menor en 22% respecto al promedio de los últimos cuatro miércoles. Las hortalizas leguminosas verdes que ingresaron fueron: arveja verde, 115 toneladas; haba verde, 28 toneladas y vainita verde, 56 toneladas.

Los precios de la vainita y arveja bajaron respecto al día de ayer por mayor stock: vainita americana de S/ 3,33 a S/ 2,70; arveja verde americana de S/ 7,88 a S/ 7,30 y arveja verde blanca serrana de S/ 6,75 a S/ 6,70 por kilogramo. Mientras que subió: haba verde serrana de S/ 0,93 a S/ 0,95 por kilogramo.





Mercado Mayorista de Frutas N° 2

Esta madrugada se registró el ingreso de 2 045 toneladas de frutas, cantidad similar al promedio de los últimos cuatro miércoles. Las frutas que destacaron en el ingreso fueron: plátano, naranja, papaya, piña y manzana.

Producto con buen precio: papaya (selva) a S/ 1,54 por kilogramo

Uva:

Las variedades red globe (36%); italia (13%); rosada (11%); alfonso lavallet (10%) y superior (10%) ingresan en mayor proporción al mercado mayorista. Los precios de alguna variedades bajaron respecto al día de ayer.

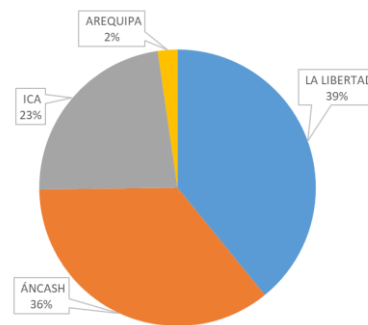
MERCADO MAYORISTA N°2 DE FRUTAS: PRECIOS DE UVA, SEGÚN VARIEDAD (S/ por kilogramo)

VARIEDAD	AYER	HOY
Alfonso Lavalett	3.53	3.45
Arra	9.23	9.20
Italia	3.53	3.35
Palestina	5.08	5.08
Pirovano	5.15	5.15
Red globe	4.15	4.10
Rosada	4.65	4.65
Superior	6.23	6.20

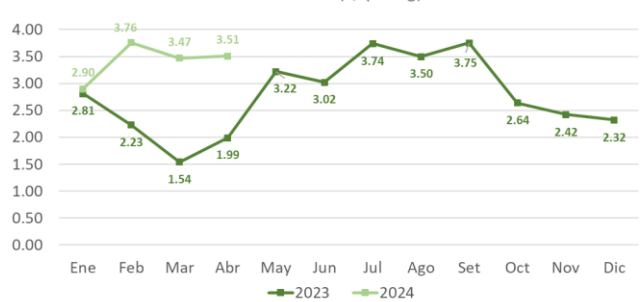
Fuente: SIEA



MERCADO MAYORISTA N°2 DE FRUTAS: INGRESO DE UVA SEGÚN DEPARTAMENTOS, ABRIL 2024



MERCADO MAYORISTA N°2 DE FRUTAS: PRECIO DE LA UVA ITALIA, 2023 - 2024 (S/ por kg)



Precio de las demás frutas:

En cuanto al precio de las demás frutas, por mayor oferta bajó respecto al día de ayer: mango edward de S/ 7,13 a S/ 7,08 por kilogramo.

Mientras que subió respecto al día de ayer: melocotón durazno huayco de S/ 5,98 a S/ 6,08 y maracuyá costa de S/ 4,13 a S/ 4,28 por kilogramo.

Los precios del resto de frutas se mantuvieron o no variaron significativamente.



PERÚ

Ministerio de Desarrollo Agrario y Riego

SISAP

Abastecimiento y Precios Mayoristas

de los principales productos comercializados en el GMLL y MM N°2 Frutas



Dirección General de Estadística, Seguimiento y Evaluación de Políticas - DGESEP
Dirección de Estadística e Información Agraria - DEIA

Sistema de Información de Abastecimiento y Precios (SISAP)

Table with columns: CNPA, NOMBRE DEL PRODUCTO, MERCADO, Prom. del jue 28 al mié 3, Prom. del jue 4 al mié 10, Var. (%), and 12 monthly price columns (abr mié-3 to abr mié-10) plus a Var % Hoy/ayer column. Rows include various fruit categories like citrus, grapes, and berries.

Fuente: GMLL = Gran Mercado Mayorista de Lima / MMF2 = Mercado Mayorista de Frutas N° 2

Elaboración: DGESEP - DEIA



BICENTENARIO PERU 2024