



Lima, 24 de abril del 2024

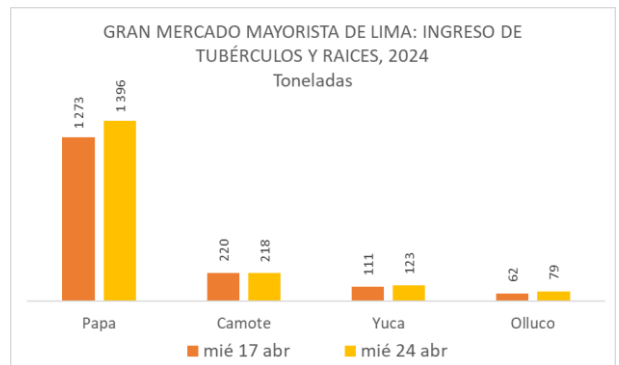
## Gran Mercado Mayorista de Lima (GMML)

*Esta madrugada se registró el ingreso de 4 824 toneladas de productos, cantidad menor en 17% respecto al promedio de los últimos cuatro miércoles. Asimismo, ingresaron 1 396 toneladas de papa, cantidad menor en 13% respecto al promedio de los últimos cuatro miércoles. 1/*

**Producto con buen precio: choclo (tipo cusco) a S/ 1,76 por kilogramo**

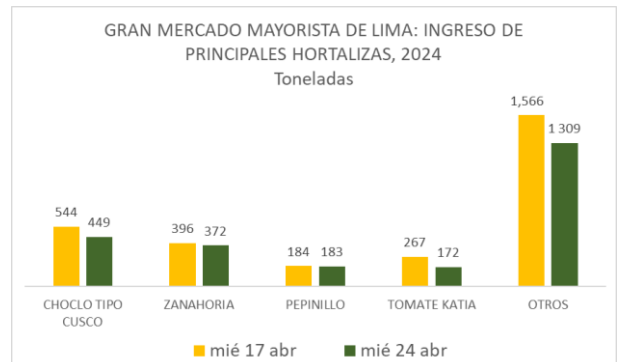
**Tubérculos y raíces.-** Esta madrugada se registró el ingreso de 1816 toneladas de tubérculos, cantidad menor en 15% respecto al promedio de los últimos cuatro miércoles. Los productos que ingresaron fueron: papa, 1396 toneladas; camote, 218 toneladas; yuca, 123 toneladas y olluco, 79 toneladas.

Los precios de la mayoría de tubérculos subieron respecto al día de ayer por menor oferta: papa yugay de S/ 0,81 a S/ 0,88; camote amarillo de S/ 1,24 a S/ 1,30 y olluco largo de S/ 1,75 a S/ 1,83 por kilogramo, principalmente.

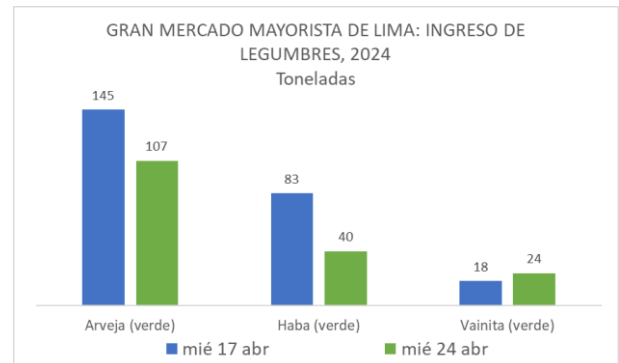


**Hortalizas.-** Ingresaron 2485 toneladas de hortalizas, cantidad menor en 17% respecto al promedio de los últimos cuatro miércoles. Los productos que destacaron en el ingreso, fueron: choclo (tipo cusco), 449 toneladas; zanahoria, 372 toneladas; pepinillo, 183 toneladas y tomate, 172 toneladas.

Por mayor stock, bajaron: choclo (tipo cusco) de S/ 1,82 a S/ 1,76 y espinaca de S/ 3,13 a S/ 2,88 por kilogramo. Mientras que por menor stock subió: brócoli de S/ 2,25 a S/ 2,38; pimienta morrón de S/ 1,81 a S/ 1,88; tomate de S/ 2,50 a S/ 2,59; ají rocoto de S/ 3,33 a S/ 3,40 y cebolla cabeza roja de S/ 2,73 a S/ 2,78 por kilogramo. Los precios de las demás hortalizas no variaron significativamente respecto al día de ayer.



**Hortalizas leguminosas verdes.-** El día de hoy ingresaron 171 toneladas de leguminosas verdes, cantidad menor en 37% respecto al promedio de los últimos cuatro miércoles. Las hortalizas leguminosas verdes que ingresaron fueron: arveja verde, 107 toneladas; haba verde, 40 toneladas y vainita verde, 24 toneladas.



Los precios de las arvejas bajaron respecto al día de ayer por mayor stock: arveja verde americana de S/ 8,13 a S/ 7,88 y arveja verde blanca serrana de S/ 7,75 a S/ 6,25 por kilogramo. Mientras que subió: vainita americana de S/ 5,18 a S/ 6,30 y haba verde serrana de S/ 1,30 a S/ 1,33 por kilogramo.



PERÚ

Ministerio de Desarrollo Agrario y Riego

SISAP

# Abastecimiento y Precios Mayoristas

de los principales productos comercializados en el GMLL y MM N°2 Frutas



Dirección General de Estadística, Seguimiento y Evaluación de Políticas - DGESEP  
Dirección de Estadística e Información Agraria - DEIA

Sistema de Información de Abastecimiento y Precios (SISAP)

## Mercado Mayorista de Frutas N° 2

Esta madrugada se registró el ingreso de 2 069 toneladas de frutas, cantidad similar al promedio de los últimos cuatro miércoles. Las frutas que destacaron en el ingreso fueron: plátano, naranja, manzana, papaya y piña.

Producto con buen precio: piña criolla de selva a S/ 1,38 por kilogramo

### Granadilla:

En lo que va al mes de abril la granadilla provino, principalmente, de selva central como son Pasco (Oxapampa); Junín (Chanchamayo) y Huánuco (Huánuco). La variedad selva, representa el 89% del total ingresado.

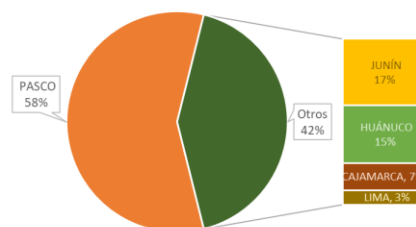
#### MERCADO MAYORISTA N°2 DE FRUTAS: PRECIOS DE LA GRANADILLA, SEGÚN VARIEDAD (S/ por kilogramo)

| VARIEDAD | AYER | HOY  |
|----------|------|------|
| Costa    | 2.41 | 2.34 |
| Selva    | 2.63 | 2.58 |

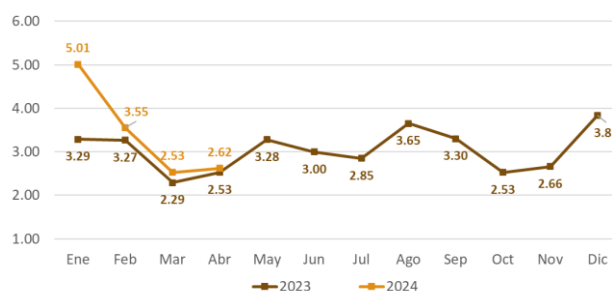
Fuente: SIEA



MERCADO MAYORISTA N°2 DE FRUTAS: INGRESO DE GRANADILLA SEGÚN DEPARTAMENTOS, ABRIL 2024



MERCADO MAYORISTA N°2 DE FRUTAS: PRECIO PROMEDIO MENSUAL DE GRANADILLA (SELVA), 2023 - 2024 (S/ por kilogramo)



### Precio de las demás frutas:

En cuanto al precio de las demás frutas, por mayor oferta bajó respecto al día de ayer: melocotón durazno huayco de S/ 6,35 a S/ 6,23 y maracuyá costa de S/ 3,93 a S/ 3,63 por kilogramo.

Mientras que subió respecto al día de ayer: sandía de S/ 0,75 a S/ 0,80 y palta criolla selva de S/ 2,31 a S/ 2,38 por kilogramo.

Los precios del resto de frutas se mantuvieron o no variaron significativamente.



BICENTENARIO PERÚ 2024



# Abastecimiento y Precios Mayoristas

de los principales productos comercializados en el GMMML y MM N°2 Frutas



Dirección General de Estadística, Seguimiento y Evaluación de Políticas - DGESEP  
Dirección de Estadística e Información Agraria - DEIA

Sistema de Información de Abastecimiento y Precios (SISAP)

| PRECIOS MAYORISTAS DE LOS PRINCIPALES PRODUCTOS COMERCIALIZADOS EN MERCADOS DE LIMA METROPOLITANA (\$ por kg) |   |         |                            |                            |          |            |            |            |            |            |            |            |            |                |
|---|---|---------|----------------------------|----------------------------|----------|------------|------------|------------|------------|------------|------------|------------|------------|----------------|
| CNPA  | NOMBRE DEL PRODUCTO                             | MERCADO | Prom. del jue 11 al mié 17 | Prom. del jue 18 al mié 24 | Var. (%) | abr mié-17 | abr jue-18 | abr vie-19 | abr sáb-20 | abr dom-21 | abr lun-22 | abr mar-23 | abr mié-24 | Var % Hoy/ayer |
| <b>011</b>  | <b>CEREALES</b>                                 |         |                            |                            |          |            |            |            |            |            |            |            |            |                |
| 01122   | MAIZ MARLO/CORONTA DE MAIZ                      | GMMML   | 11.00                      | 11.07                      | 0.6%     | 11.00      | 10.75      | 11.50      | 10.75      | 10.75      | 11.25      | 11.00      | 11.50      | 4.5%           |
| 01122   | MAIZ MORADO                                     | GMMML   | 2.23                       | 2.17                       | -2.5%    | 2.10       | 2.38       | 2.43       | 2.03       | 2.03       | 2.08       | 2.13       | 2.13       | 0.0%           |
| <b>012</b>  | <b>HORTALIZAS</b>                               |         |                            |                            |          |            |            |            |            |            |            |            |            |                |
| <b>0121</b>   | <b>Hortalizas de hoja o de tallo</b>            |         |                            |                            |          |            |            |            |            |            |            |            |            |                |
| 01211   | ESPARRAGO FRESCO                                | GMMML   | 7.11                       | 6.90                       | -3.0%    | 7.00       | 7.00       | 7.00       | 7.00       | 7.00       | 6.76       | 6.76       | 6.76       | 0.0%           |
| 01219   | ACELGA (CRIOLLA/SERRANA)                        | GMMML   | 3.75                       | 3.84                       | 2.4%     | 3.63       | 3.75       | 3.75       | 3.70       | 3.70       | 3.75       | 4.13       | 4.13       | 0.0%           |
| 01214   | LECHUGA AMERICANA (CRIOLLA/SERRANA)             | GMMML   | 1.65                       | 1.52                       | -7.9%    | 1.58       | 1.58       | 1.50       | 1.46       | 1.46       | 1.58       | 1.50       | 1.58       | 5.3%           |
| 01214   | LECHUGA CRIOLLA SEDA                            | GMMML   | 3.13                       |                            |          | 0.00       | 0.00       | 0.00       | 0.00       | 0.00       | 0.00       | 0.00       | 0.00       | 0.0%           |
| 01214   | LECHUGA ROMANA HIDROPONICA /B/R/O               | GMMML   | 1.04                       | 1.13                       | 8.4%     | 1.17       | 1.21       | 1.19       | 1.21       | 1.21       | 1.04       | 1.00       | 1.04       | 4.0%           |
| 01213   | BROCCOLI  | GMMML   | 1.68                       | 2.47                       | 47.0%    | 1.83       | 2.25       | 2.38       | 2.63       | 2.63       | 2.75       | 2.25       | 2.38       | 5.8%           |
| 01212   | COL CHINA/LONGAPA                               | GMMML   | 4.72                       | 5.82                       | 23.3%    | 4.48       | 5.31       | 5.52       | 5.52       | 5.52       | 6.15       | 6.35       | 6.35       | 0.0%           |
| 01212   | COL CORAZON (CRIOLLA/SERRANA)                   | GMMML   | 0.81                       | 0.84                       | 3.9%     | 0.82       | 0.79       | 0.76       | 0.89       | 0.89       | 0.89       | 0.82       | 0.82       | 0.0%           |
| 01213   | COLIFLOR (CRIOLLA/SERRANA)                      | GMMML   | 0.79                       | 0.91                       | 14.6%    | 0.81       | 0.93       | 0.93       | 0.91       | 0.91       | 0.91       | 0.89       | 0.89       | 0.0%           |
| 01215   | ESPINACA (CRIOLLA/SERRANA)                      | GMMML   | 2.65                       | 2.97                       | 12.2%    | 3.00       | 3.13       | 2.88       | 2.88       | 2.88       | 3.00       | 3.13       | 2.88       | -8.0%          |
| 01219   | PEREJIL (CRIOLLO/SERRANO)                       | GMMML   | 3.81                       | 3.15                       | -17.4%   | 3.13       | 3.13       | 3.13       | 3.25       | 3.25       | 3.25       | 3.13       | 2.88       | -8.0%          |
| 01212   | PACCHOY   | GMMML   | 5.63                       | 5.54                       | -1.6%    | 5.42       | 5.63       | 5.63       | 5.63       | 5.63       | 5.42       | 5.42       | 5.42       | 0.0%           |
| 01216   | ALCACHOFA SERRANA/VALLE/QUEBRADA/HELADA         | GMMML   | 3.55                       | 3.64                       | 2.5%     | 3.44       | 3.56       | 3.69       | 3.69       | 3.69       | 3.63       | 3.63       | 3.56       | -1.9%          |
| 01212   | HOLANTAU/HORGANICA                              | GMMML   | 32.89                      | 33.89                      | 27.4%    | 31.25      | 26.25      | 24.25      | 24.25      | 24.25      | 23.75      | 23.75      | 20.75      | -12.6%         |
| <b>0122</b>   | <b>Melones</b>                                  |         |                            |                            |          |            |            |            |            |            |            |            |            |                |
| 01221   | SANDIA VAR.                                     | MMF2    | 0.76                       | 0.77                       | 0.9%     | 0.78       | 0.78       | 0.78       | 0.75       | 0.75       | 0.75       | 0.75       | 0.80       | 6.7%           |
| 01229   | MELON COQUITO                                   | MMF2    | 0.95                       | 0.95                       | -0.3%    | 0.94       | 0.94       | 0.94       | 0.96       | 0.96       | 0.94       | 0.94       | 0.94       | 0.0%           |
| <b>0123</b>   | <b>Hortalizas de fruto</b>                      |         |                            |                            |          |            |            |            |            |            |            |            |            |                |
| 01231   | AJI AMARILLO SECO                               | GMMML   | 14.38                      | 14.57                      | 1.4%     | 14.50      | 14.63      | 14.63      | 14.63      | 14.63      | 14.50      | 14.50      | 14.50      | 0.0%           |
| 01231   | AJI ESCABECHE FRESCO/ZANAHOR/LISO               | GMMML   | 3.92                       | 3.27                       | -16.6%   | 3.30       | 3.33       | 3.20       | 3.25       | 3.25       | 3.25       | 3.25       | 3.25       | 0.0%           |
| 01231   | AJI MONTAÑA/CHANCHAMAYO/COSTA/SELVA             | GMMML   | 4.34                       | 4.22                       | -2.9%    | 4.50       | 4.38       | 4.38       | 4.50       | 4.50       | 4.38       | 3.75       | 3.63       | -3.2%          |
| 01231   | AJI ROCOTO (COSTA/SIERRA/SELVA)                 | GMMML   | 4.24                       | 3.47                       | -18.1%   | 3.96       | 3.68       | 3.19       | 3.54       | 3.54       | 3.61       | 3.33       | 3.40       | 2.1%           |
| 01231   | PIMIENTO MORRON/INIE/PAPR/LAR/PAL/SED/PI        | GMMML   | 1.82                       | 1.83                       | 0.6%     | 1.53       | 1.53       | 1.88       | 1.88       | 1.88       | 1.94       | 1.81       | 1.88       | 3.9%           |
| 01232   | PEPINILLO                                       | GMMML   | 0.70                       | 0.68                       | -2.5%    | 0.79       | 0.71       | 0.67       | 0.67       | 0.67       | 0.63       | 0.71       | 0.71       | 0.0%           |
| 01233   | BERENJENA (CRIOLLA/SERRANA)                     | GMMML   | 6.96                       | 6.51                       | -6.4%    | 7.20       | 6.60       | 6.60       | 6.40       | 6.40       | 6.40       | 6.60       | 6.60       | 0.0%           |
| 01234   | TOMATE KATIA                                    | GMMML   | 3.17                       | 2.68                       | -15.5%   | 3.84       | 2.78       | 2.96       | 2.64       | 2.64       | 2.64       | 2.50       | 2.59       | 3.6%           |
| 01235   | ZAPALLO ITALIANO                                | GMMML   | 1.18                       | 1.16                       | -1.5%    | 1.17       | 1.15       | 1.15       | 1.13       | 1.13       | 1.17       | 1.21       | 1.19       | -1.7%          |
| 01235   | ZAPALLO LOCHE                                   | GMMML   | 6.10                       | 5.76                       | -5.5%    | 6.00       | 5.83       | 5.83       | 5.67       | 5.67       | 5.67       | 5.83       | 5.83       | 0.0%           |
| 01235   | ZAPALLO MACRE(COSTA/SIERRA/SELVA)               | GMMML   | 1.35                       | 1.48                       | 9.4%     | 1.35       | 1.38       | 1.38       | 1.33       | 1.33       | 1.55       | 1.70       | 1.70       | 0.0%           |
| 01239   | CAIGUA (SELVA)                                  | GMMML   | 2.26                       | 2.39                       | 6.0%     | 2.25       | 2.31       | 2.35       | 2.29       | 2.29       | 2.25       | 2.67       | 2.60       | -2.6%          |
| <b>0124</b>   | <b>Hortalizas leguminosas verdes</b>            |         |                            |                            |          |            |            |            |            |            |            |            |            |                |
| 01241   | FREJOLITO CHINO                                 | GMMML   | 2.50                       | 2.50                       | 0.0%     | 2.50       | 2.50       | 2.50       | 2.50       | 2.50       | 2.50       | 2.50       | 2.50       | 0.0%           |
| 01241   | FRIJOL VERDE CANARIO                            | GMMML   | 4.03                       | 4.17                       | 3.6%     | 4.33       | 4.33       | 4.33       | 4.18       | 4.18       | 4.18       | 4.18       | 3.83       | -8.4%          |
| 01241   | PALLAR VERDE SERRUCHO                           | GMMML   | 3.41                       | 3.27                       | -4.2%    | 3.60       | 3.38       | 3.25       | 3.25       | 3.25       | 3.33       | 3.23       | 3.20       | -0.9%          |
| 01241   | VAINITA AMERICANA/SEDA/PITO/CORRIENT/MAD        | GMMML   | 4.49                       | 5.46                       | 21.6%    | 5.83       | 5.93       | 5.80       | 4.83       | 4.83       | 5.33       | 5.18       | 6.30       | 21.6%          |
| 01242   | ARVEJA VERDE AMERICANA/(CRIOLLA/SERRANA)        | GMMML   | 8.73                       | 8.29                       | -5.0%    | 9.20       | 7.83       | 7.88       | 8.75       | 8.75       | 8.80       | 8.13       | 7.88       | -3.1%          |
| 01242   | ARVEJA VERDE BLANCA SERRANA                     | GMMML   | 7.54                       | 7.16                       | -5.1%    | 7.13       | 5.85       | 6.75       | 7.83       | 7.83       | 7.83       | 7.75       | 6.25       | -19.4%         |
| 01243   | HABA VERDE SERRANA                              | GMMML   | 0.82                       | 1.09                       | 32.1%    | 0.73       | 0.83       | 0.83       | 1.00       | 1.00       | 1.33       | 1.30       | 1.33       | 2.3%           |
| <b>0125</b>   | <b>Hortalizas de raíz, bulbosas o tuberosas</b> |         |                            |                            |          |            |            |            |            |            |            |            |            |                |
| 01251   | NABO (CRIOLLO/SERRANO)                          | GMMML   | 2.18                       | 2.68                       | 22.9%    | 2.63       | 2.63       | 2.63       | 2.38       | 2.38       | 2.75       | 3.13       | 2.88       | -8.0%          |
| 01251   | ZANAHORIA                                       | GMMML   | 0.48                       | 0.47                       | -1.8%    | 0.40       | 0.46       | 0.42       | 0.48       | 0.48       | 0.48       | 0.48       | 0.48       | 0.0%           |
| 01252   | AJO CRIOLLO O NAPURI                            | GMMML   | 10.16                      | 9.07                       | -10.7%   | 9.75       | 9.50       | 9.50       | 9.25       | 9.25       | 8.75       | 8.63       | 8.63       | 0.0%           |
| 01252   | AJO MORADO/BARRAN/LEGI/ARI/COTA/OTROS           | GMMML   | 13.48                      | 13.49                      | 0.0%     | 13.50      | 13.38      | 13.63      | 13.63      | 13.63      | 13.38      | 13.25      | 13.50      | 1.9%           |
| 01253   | CEBOLLA CABEZA BLANCA NACIONAL                  | GMMML   | 3.14                       | 3.12                       | -0.5%    | 2.95       | 2.95       | 2.95       | 2.95       | 2.95       | 3.18       | 3.43       | 3.45       | 0.6%           |
| 01253   | CEBOLLA CABEZA ROJA                             | GMMML   | 2.74                       | 2.67                       | -2.5%    | 2.60       | 2.58       | 2.60       | 2.63       | 2.63       | 2.73       | 2.73       | 2.78       | 1.8%           |
| 01253   | CEBOLLA CHINA (CRIOLLA/SERRANA)                 | GMMML   | 1.28                       | 1.66                       | 30.2%    | 1.18       | 1.63       | 1.75       | 1.63       | 1.63       | 1.63       | 1.75       | 1.63       | -6.9%          |
| 01254   | PORO (CRIOLLO/SERRANO)                          | GMMML   | 2.04                       | 2.15                       | 5.5%     | 1.83       | 2.17       | 2.17       | 2.12       | 2.12       | 2.12       | 2.21       | 2.12       | -4.1%          |
| 01259   | BETERRAGA (CRIOLLA/SERRANA)                     | GMMML   | 1.58                       | 1.63                       | 3.1%     | 1.51       | 1.67       | 1.67       | 1.51       | 1.51       | 1.51       | 1.84       | 1.67       | -9.2%          |
| 01259   | RABANITO (CRIOLLO/SERRANO)                      | GMMML   | 3.34                       | 3.55                       | 6.4%     | 3.51       | 3.51       | 3.67       | 3.67       | 3.67       | 3.33       | 3.51       | 3.51       | 0.0%           |
| <b>0129</b>   | <b>Hortalizas frescas, n.c.p.</b>               |         |                            |                            |          |            |            |            |            |            |            |            |            |                |
| 01290   | CHOCLO TIPO CUSCO                               | GMMML   | 1.84                       | 1.84                       | 0.0%     | 1.82       | 1.76       | 1.76       | 1.90       | 1.90       | 1.99       | 1.82       | 1.76       | -3.3%          |
| 01290   | APIO CRIOLLO/SERRANO                            | GMMML   | 1.83                       | 2.69                       | 46.8%    | 1.83       | 2.50       | 2.83       | 2.67       | 2.67       | 2.50       | 2.83       | 2.83       | 0.0%           |
| <b>013</b>  | <b>FRUTAS Y NUECES</b>                          |         |                            |                            |          |            |            |            |            |            |            |            |            |                |
| <b>0131</b>   | <b>Frutas tropicales y subtropicales</b>        |         |                            |                            |          |            |            |            |            |            |            |            |            |                |
| 01311   | PALTA CRIOLLA SELVA                             | MMF2    | 2.10                       | 2.29                       | 8.8%     | 2.15       | 2.21       | 2.25       | 2.27       | 2.27       | 2.31       | 2.31       | 2.38       | 3.0%           |
| 01311   | PALTA FUERTE COSTA                              | MMF2    | 3.68                       | 3.62                       | -1.6%    | 3.60       | 3.60       | 3.63       | 3.63       | 3.63       | 3.63       | 3.60       | 3.63       | 0.8%           |
| 01311   | PALTA HALL (SELVA)                              | MMF2    | 2.16                       | 2.18                       | 0.9%     | 2.17       | 2.19       | 2.13       | 2.13       | 2.13       | 2.19       | 2.23       | 2.27       | 1.8%           |
| 01311   | PALTA LINDA (COSTA/SELVA)                       | MMF2    | 2.83                       | 2.85                       | 0.9%     | 2.88       | 2.88       | 2.81       | 2.85       | 2.85       | 2.81       | 2.88       | 2.90       | 0.7%           |
| 01312   | PLATANO BIZCOCHO (SELVA)                        | MMF2    | 1.39                       | 1.41                       | 1.2%     | 1.39       | 1.40       | 1.42       | 1.42       | 1.42       | 1.42       | 1.40       | 1.40       | 0.0%           |
| 01312   | PLATANO MANZANO (SELVA)                         | MMF2    | 1.62                       | 1.62                       | -0.4%    | 1.64       | 1.61       | 1.64       | 1.61       | 1.64       | 1.64       | 1.59       | 1.58       | -0.6%          |
| 01312   | PLATANO MORADO (SELVA)                          | MMF2    | 2.89                       | 2.82                       | -2.6%    | 2.94       | 2.94       | 2.79       | 2.83       | 2.85       | 2.81       | 2.77       | 2.73       | -1.4%          |
| 01312   | PLATANO SEDA (SELVA)                            | MMF2    | 1.38                       | 1.37                       | -0.8%    | 1.41       | 1.41       | 1.38       | 1.37       | 1.37       | 1.37       | 1.35       | 1.35       | 0.0%           |
| 01312   | PLATANO SEDA CONGO                              | MMF2    | 1.92                       | 1.93                       | 0.4%     | 1.93       | 1.93       | 1.93       | 1.91       | 1.91       | 1.93       | 1.94       | 1.94       | 0.0%           |
| 01313   | PLATANO BELLACO (SELVA)                         | MMF2    | 1.80                       | 1.81                       | 0.6%     | 1.79       | 1.79       | 1.79       | 1.80       | 1.80       | 1.81       | 1.81       | 1.84       | 1.7%           |
| 01313   | PLATANO ISLA (SELVA)                            | MMF2    | 2.05                       | 2.12                       | 3.5%     | 2.05       | 2.06       | 2.09       | 2.14       | 2.14       | 2.15       | 2.15       | 2.14       | -0.5%          |
| 01313   | PLATANO PAILLO/SELVA                            | MMF2    | 1.95                       | 1.97                       | 1.2%     | 1.91       | 1.93       | 1.96       | 1.94       | 1.96       | 1.96       | 2.02       | 2.02       | 0.0%           |
| 01315   | HIGO MADURO O BREVAS                            | MMF2    | 6.54                       | 6.96                       | 6.5%     | 6.68       | 6.79       | 6.82       | 6.96       | 7.04       | 6.93       | 6.93       | 7.25       | 4.6%           |
| 01316   | MANGO CRIOLLO PLANTA ( COSTA )                  | MMF2    | 4.06                       | 4.41                       | 8.7%     | 4.15       | 4.38       | 4.38       | 4.38       | 4.43       | 4.43       | 4.45       | 4.45       | 0.0%           |
| 01316   | MANGO EDWARD PLANTA                             | MMF2    | 7.34                       | 7.60                       | 3.6%     | 7.50       | 7.55       | 7.55       | 7.58       | 7.55       | 7.65       | 7.65       | 7.68       | 0.4%           |
| 01316   | MANGO HADEN /HAYDE (PLANTA)                     | MMF2    | 5.75                       | 5.86                       | 1.9%     | 5.70       | 5.80       | 5.85       | 5.85       | 5.85       | 5.88       | 5.93       | 5.85       | -1.3%          |
| 01316   | MANGO KAFRO / JAFRO (COSTA)                     | MMF2    | 4.66                       | 4.73                       | 1.6%     | 4.65       | 4.68       | 4.68       | 4.73       | 4.73       | 4.75       | 4.78       | 4.78       | 0.0%           |
| 01316   | MANGO KENT (COSTA)                              | MMF2    | 4.31                       | 4.18                       | -2.9%    | 4.13       | 4.13       | 4.15       | 4.15       | 4.15       | 4.20</     |            |            |                |



# Abastecimiento y Precios Mayoristas

de los principales productos comercializados en el GMMML y MM N°2 Frutas



Dirección General de Estadística, Seguimiento y Evaluación de Políticas - DGESEP  
Dirección de Estadística e Información Agraria - DEIA

Sistema de Información de Abastecimiento y Precios (SISAP)

| PRECIOS MAYORISTAS DE LOS PRINCIPALES PRODUCTOS COMERCIALIZADOS EN MERCADOS DE LIMA METROPOLITANA (\$/ por kg) |  |         |                            |                            |          |            |            |            |            |            |            |            |            |                |
|--|--|---------|----------------------------|----------------------------|----------|------------|------------|------------|------------|------------|------------|------------|------------|----------------|
| CNPA   | NOMBRE DEL PRODUCTO                      | MERCADO | Prom. del jue 11 al mié 17 | Prom. del jue 18 al mié 24 | Var. (%) | abr mié-17 | abr jue-18 | abr vie-19 | abr sáb-20 | abr dom-21 | abr lun-22 | abr mar-23 | abr mié-24 | Var % Hoy/ayer |
| 01319  | MARACUYA COSTA                           | MMF2    | 4.32                       | 4.22                       | -2.3%    | 4.38       | 4.38       | 4.38       | 4.38       | 4.43       | 4.38       | 3.93       | 3.63       | -7.6%          |
| 01319  | MARACUYA COSTA                           | GMMML   | 3.33                       | 3.26                       | -2.0%    | 3.55       | 3.18       | 3.25       | 3.25       | 3.25       | 3.25       | 3.33       | 3.33       | 0.0%           |
| 01319  | PEPINO RAYADO O MELON                    | MMF2    | 5.37                       | 5.21                       | -3.0%    | 5.30       | 5.25       | 5.25       | 5.23       | 5.23       | 5.23       | 5.15       | 5.13       | -0.4%          |
| 01319  | ZAPOTE (MONTAÑA)                         | MMF2    | 3.39                       |                            |          | 0.00       | 0.00       | 0.00       | 0.00       | 0.00       | 0.00       | 0.00       | 0.00       | 0.0%           |
| <b>0132 Frutas cítricas</b>  |  |         |                            |                            |          |            |            |            |            |            |            |            |            |                |
| 01321  | TORONJA COSTA CON PEPA                   | MMF2    | 3.45                       | 3.32                       | -3.7%    | 3.38       | 3.38       | 3.38       | 3.33       | 3.33       | 3.28       | 3.28       | 3.28       | 0.0%           |
| 01321  | TORONJA SELVA CON PEPA                   | MMF2    | 2.05                       | 1.91                       | -6.6%    | 1.96       | 1.96       | 1.94       | 1.88       | 1.88       | 1.90       | 1.90       | 1.94       | 2.1%           |
| 01322  | LIMA DULCE (COSTA)                       | MMF2    | 3.95                       | 4.14                       | 4.8%     | 4.08       | 4.08       | 4.08       | 4.15       | 4.15       | 4.08       | 4.08       | 4.35       | 6.6%           |
| 01322  | LIMON DULCE - SELVA                      | MMF2    | 1.68                       | 1.64                       | -2.7%    | 1.64       | 1.64       | 1.64       | 1.63       | 1.63       | 1.64       | 1.64       | 1.63       | -0.6%          |
| 01322  | LIMON SUTIL BOLSA                        | GMMML   | 1.80                       | 1.92                       | 6.7%     | 1.86       | 1.89       | 1.86       | 1.92       | 1.92       | 2.00       | 1.92       | 1.92       | 0.0%           |
| 01322  | LIMON SUTIL CAJON                        | GMMML   | 2.01                       | 1.97                       | -2.4%    | 2.07       | 2.01       | 1.96       | 1.90       | 1.90       | 2.07       | 1.96       | 1.96       | 0.0%           |
| 01323  | NARANJA PRIMAVERA (COSTA)                | MMF2    | 1.93                       | 1.86                       | -3.7%    | 1.85       | 1.85       | 1.85       | 1.85       | 1.85       | 1.88       | 1.88       | 1.88       | 0.0%           |
| 01323  | NARANJA TANGELO SELVA                    | MMF2    | 1.82                       | 1.60                       | -11.8%   | 1.74       | 1.68       | 1.67       | 1.61       | 1.61       | 1.58       | 1.56       | 1.52       | -2.6%          |
| 01323  | NARANJA VALENCIA                         | MMF2    | 1.08                       | 1.02                       | -6.1%    | 1.10       | 1.07       | 1.06       | 1.02       | 1.02       | 1.00       | 0.98       | 0.98       | 0.0%           |
| 01323  | NARANJA WASHINGTON NAVAL(COSTA)          | MMF2    | 3.80                       | 4.00                       | 5.2%     | 3.88       | 3.95       | 3.98       | 4.03       | 4.03       | 4.05       | 3.98       | 3.95       | -0.8%          |
| 01324  | MANDARINA MALVACEA                       | MMF2    | 0.00                       | 0.00                       | 0.0%     | 0.00       | 0.00       | 0.00       | 0.00       | 0.00       | 0.00       | 0.00       | 0.00       | 0.0%           |
| 01324  | MANDARINA SATSUMA (COSTA)                | MMF2    | 2.10                       | 2.08                       | -1.0%    | 2.08       | 2.08       | 2.08       | 2.08       | 2.08       | 2.08       | 2.05       | 2.08       | 1.5%           |
| 01324  | MANDARINA TANGERINA                      | MMF2    | 1.06                       | 1.01                       | -5.0%    | 1.03       | 1.03       | 1.02       | 1.02       | 1.02       | 1.02       | 0.98       | 0.98       | 0.0%           |
| <b>0133 Uvas</b>   |  |         |                            |                            |          |            |            |            |            |            |            |            |            |                |
| 01330  | UVA ALFONSO LAVALETT (NEGRA)             | MMF2    | 3.31                       | 3.16                       | -4.7%    | 3.28       | 3.23       | 3.15       | 3.13       | 3.13       | 3.15       | 3.18       | 3.15       | -0.9%          |
| 01330  | UVA BORGOÑA                              | MMF2    | 0.00                       | 0.00                       | 0.0%     | 0.00       | 0.00       | 0.00       | 0.00       | 0.00       | 0.00       | 0.00       | 0.00       | 0.0%           |
| 01330  | UVA ITALIA /AMERICANA-NACIONAL           | MMF2    | 3.22                       | 3.17                       | -1.5%    | 3.13       | 3.13       | 3.15       | 3.15       | 3.15       | 3.15       | 3.23       | 3.23       | 0.0%           |
| 01330  | UVA PALESTINA                            | MMF2    | 4.92                       | 4.74                       | -3.8%    | 4.88       | 4.78       | 4.83       | 4.78       | 4.83       | 4.65       | 4.65       | 4.65       | 0.0%           |
| 01330  | UVA QUEBRANTA/MOSCATEL                   | MMF2    | 0.00                       | 0.00                       | 0.0%     | 0.00       | 0.00       | 0.00       | 0.00       | 0.00       | 0.00       | 0.00       | 0.00       | 0.0%           |
| 01330  | UVA RED GLOVE NACIONAL                   | MMF2    | 4.02                       | 3.80                       | -5.4%    | 3.93       | 3.80       | 3.80       | 3.80       | 3.80       | 3.78       | 3.78       | 3.85       | 1.9%           |
| 01330  | UVA ROSADA SIN PEPA                      | MMF2    | 4.62                       | 4.67                       | 1.2%     | 4.63       | 4.65       | 4.68       | 4.73       | 4.73       | 4.65       | 4.65       | 4.63       | -0.4%          |
| 01330  | UVA SULTANINA NACIONAL                   | MMF2    | 0.00                       | 0.00                       | 0.0%     | 0.00       | 0.00       | 0.00       | 0.00       | 0.00       | 0.00       | 0.00       | 0.00       | 0.0%           |
| <b>0134 Frutas de pepita y frutas de hueso</b>   |  |         |                            |                            |          |            |            |            |            |            |            |            |            |                |
| 01341  | MANZANA CTE/PARA AGUA                    | GMMML   | 1.82                       | 1.59                       | -12.7%   | 1.53       | 1.68       | 1.68       | 1.55       | 1.55       | 1.55       | 1.55       | 1.55       | 0.0%           |
| 01341  | MANZANA CTE/PARA AGUA                    | MMF2    | 1.07                       | 1.14                       | 6.2%     | 1.11       | 1.10       | 1.11       | 1.14       | 1.14       | 1.16       | 1.16       | 1.18       | 1.7%           |
| 01341  | MANZANA DELICIA                          | MMF2    | 3.04                       | 3.17                       | 4.4%     | 3.10       | 3.07       | 3.15       | 3.17       | 3.17       | 3.20       | 3.20       | 3.23       | 0.9%           |
| 01341  | MANZANA GOLDEN                           | MMF2    | 2.89                       | 2.73                       | -5.5%    | 2.85       | 2.75       | 2.70       | 2.83       | 2.73       | 2.78       | 2.65       | 2.65       | 0.0%           |
| 01341  | MANZANA IMPORTADA (CHILENA)              | MMF2    | 7.40                       | 7.33                       | -0.9%    | 7.38       | 7.33       | 7.33       | 7.33       | 7.33       | 7.33       | 7.33       | 7.33       | 0.0%           |
| 01341  | MANZANA ISRAEL                           | MMF2    | 2.14                       | 2.15                       | 0.5%     | 2.15       | 2.15       | 2.15       | 2.18       | 2.18       | 2.15       | 2.13       | 2.13       | 0.0%           |
| 01341  | MANZANA WINTER                           | MMF2    | 2.14                       | 2.21                       | 2.9%     | 2.15       | 2.15       | 2.20       | 2.20       | 2.22       | 2.20       | 2.24       | 2.24       | 0.0%           |
| 01342  | MEMBRILLO CRIOLLO                        | MMF2    | 5.63                       | 5.74                       | 2.1%     | 5.83       | 5.85       | 5.85       | 5.93       | 5.93       | 5.88       | 5.38       | 5.38       | 0.0%           |
| 01342  | MEMBRILLO SERRANO                        | MMF2    | 3.83                       | 3.79                       | -0.9%    | 3.82       | 3.84       | 3.84       | 3.82       | 3.84       | 3.81       | 3.70       | 3.70       | 0.0%           |
| 01342  | PERA AGUA ITALIANA                       | MMF2    | 4.92                       | 5.11                       | 3.8%     | 5.06       | 5.10       | 5.06       | 5.13       | 5.13       | 5.10       | 5.06       | 5.17       | 2.2%           |
| 01342  | PERA AGUA PACKAM IMPORTADO               | MMF2    | 6.11                       | 6.09                       | -0.3%    | 6.10       | 6.10       | 6.10       | 6.08       | 6.08       | 6.06       | 6.10       | 6.10       | 0.0%           |
| 01343  | ALBARI COQUE                             | MMF2    | 4.05                       | 3.87                       | -4.5%    | 3.88       | 3.85       | 3.88       | 3.88       | 3.93       | 3.88       | 3.88       | 3.78       | -2.6%          |
| 01345  | CIRUELA NECTARINA (IMPORTADA)            | MMF2    | 8.20                       | 8.20                       | 0.1%     | 8.15       | 8.15       | 8.15       | 8.08       | 8.13       | 8.15       | 8.38       | 8.38       | 0.0%           |
| 01345  | MELOCOTON BLANQUILLO                     | MMF2    | 5.72                       | 5.72                       | 0.0%     | 5.73       | 5.73       | 5.77       | 5.73       | 5.77       | 5.71       | 5.71       | 5.63       | -1.4%          |
| 01345  | MELOCOTON DURAZNO HUAYCO                 | MMF2    | 6.27                       | 6.40                       | 2.2%     | 6.38       | 6.42       | 6.48       | 6.46       | 6.46       | 6.42       | 6.35       | 6.23       | -1.9%          |
| 01346  | CIRUELA SANTA ROSA/NACIONAL              | MMF2    | 6.39                       | 6.20                       | -2.9%    | 6.38       | 6.33       | 6.28       | 6.23       | 6.25       | 6.15       | 6.08       | 6.08       | 0.0%           |
| 01349  | LUCUMA DE SEDA (COSTA/SELVA)             | MMF2    | 5.12                       | 5.08                       | -0.7%    | 5.08       | 5.08       | 5.05       | 5.15       | 5.15       | 5.15       | 5.08       | 4.93       | -3.0%          |
| <b>0135 Bayas y otras frutas</b>   |  |         |                            |                            |          |            |            |            |            |            |            |            |            |                |
| 01352  | KIWI IMPORTADO CHILENO                   | MMF2    | 10.36                      | 9.93                       | -4.2%    | 10.22      | 10.18      | 10.18      | 9.92       | 9.95       | 9.95       | 9.72       | 9.58       | -1.4%          |
| 01354  | FRESA AROMA                              | MMF2    | 0.00                       | 0.00                       | 0.0%     | 0.00       | 0.00       | 0.00       | 0.00       | 0.00       | 0.00       | 0.00       | 0.00       | 0.0%           |
| 01359  | GRANADA (COSTA)                          | MMF2    | 1.95                       | 1.91                       | -2.1%    | 1.92       | 1.97       | 1.95       | 1.91       | 1.91       | 1.89       | 1.86       | 1.86       | 0.0%           |
| 01359  | MAMEY (COSTA)                            | MMF2    | 4.35                       | 4.18                       | -4.0%    | 4.38       | 4.35       | 4.28       | 4.15       | 4.15       | 4.15       | 4.08       | 4.08       | 0.0%           |
| 01359  | TAMARINDO (CON CASCARA) COSTA            | MMF2    | 4.77                       | 4.74                       | -0.6%    | 4.83       | 4.75       | 4.70       | 4.75       | 4.75       | 4.75       | 4.77       | 4.75       | -0.4%          |
| 01359  | TAMARINDO (SIN CASCARA) COSTA            | MMF2    | 6.64                       | 6.65                       | 0.2%     | 6.65       | 6.65       | 6.65       | 6.60       | 6.63       | 6.65       | 6.65       | 6.75       | 1.5%           |
| 01359  | TUNA AMARILLA                            | MMF2    | 2.39                       | 2.53                       | 6.0%     | 2.38       | 2.45       | 2.48       | 2.55       | 2.55       | 2.58       | 2.58       | 2.58       | 1.2%           |
| 01359  | TUNA BLANCA (COSTA / SIERRA)             | MMF2    | 2.79                       | 3.05                       | 9.2%     | 2.88       | 2.95       | 3.00       | 3.05       | 3.05       | 3.08       | 3.10       | 3.10       | 0.0%           |
| 01359  | TUNA MORADA/ROSADA                       | MMF2    | 2.39                       | 2.54                       | 6.3%     | 2.38       | 2.45       | 2.48       | 2.55       | 2.55       | 2.58       | 2.58       | 2.58       | 0.0%           |
| <b>014 SEMILLAS ACETERAS Y FRUTOS OLEAGINOSOS</b>  |  |         |                            |                            |          |            |            |            |            |            |            |            |            |                |
| 01460  | COCO (COSTA/SELVA)                       | MMF2    | 2.26                       | 2.17                       | -3.8%    | 2.32       | 2.25       | 2.25       | 2.13       | 2.17       | 2.13       | 2.13       | 2.13       | 0.0%           |
| <b>015 RAICES Y TUBERCULOS COMESTIBLES</b>   |  |         |                            |                            |          |            |            |            |            |            |            |            |            |                |
| <b>0151 Papas</b>  |  |         |                            |                            |          |            |            |            |            |            |            |            |            |                |
| 01510  | PAPA AMARILLA/TUMBAY/TORNILLO/OTROS      | GMMML   | 1.67                       | 1.74                       | 4.2%     | 1.71       | 1.63       | 1.63       | 1.61       | 1.61       | 1.83       | 1.93       | 1.95       | 1.0%           |
| 01510  | PAPA BLANCA/VALLE/OTROS                  | GMMML   | 0.86                       | 0.83                       | -3.3%    | 0.81       | 0.83       | 0.85       | 0.84       | 0.84       | 0.75       | 0.81       | 0.88       | 8.6%           |
| 01510  | PAPA CANCHAN                             | GMMML   | 0.89                       | 0.96                       | 7.8%     | 0.89       | 0.93       | 0.93       | 0.95       | 0.95       | 0.95       | 1.00       | 1.03       | 3.0%           |
| 01510  | PAPA COLOR/VALLE/OTROS                   | GMMML   | 1.09                       | 1.16                       | 6.4%     | 1.08       | 1.10       | 1.16       | 1.16       | 1.16       | 1.23       | 1.16       | 1.18       | 1.7%           |
| 01510  | PAPA HUAMANTANGA                         | GMMML   | 1.30                       | 1.41                       | 8.3%     | 1.30       | 1.33       | 1.45       | 1.48       | 1.48       | 1.45       | 1.33       | 1.35       | 1.5%           |
| 01510  | PAPA HUAYRO (ROJO-MORO-NEGRO)RUNT/MARHU  | GMMML   | 1.12                       | 1.23                       | 9.3%     | 1.20       | 1.23       | 1.20       | 1.23       | 1.23       | 1.25       | 1.23       | 1.23       | 0.0%           |
| 01510  | PAPA NEGRA ANDINA                        | GMMML   | 0.88                       | 0.86                       | -1.3%    | 0.84       | 0.84       | 0.85       | 0.85       | 0.85       | 0.94       | 0.86       | 0.86       | 0.0%           |
| 01510  | PAPA PERRICHOLI                          | MMF2    | 0.00                       | 0.00                       | 0.0%     | 0.00       | 0.00       | 0.00       | 0.00       | 0.00       | 0.00       | 0.00       | 0.00       | 0.0%           |
| 01510  | PAPA PERUANITA                           | GMMML   | 1.45                       | 1.39                       | -4.1%    | 1.50       | 1.23       | 1.23       | 1.20       | 1.20       | 1.76       | 1.55       | 1.55       | 0.0%           |
| 01510  | PAPA ÚNICA                               | GMMML   | 1.29                       | 1.37                       | 6.0%     | 1.28       | 1.28       | 1.40       | 1.38       | 1.38       | 1.50       | 1.33       | 1.33       | 0.0%           |
| 01510  | PAPA YUNGAY                              | GMMML   | 0.86                       | 0.83                       | -3.3%    | 0.81       | 0.83       | 0.85       | 0.84       | 0.84       | 0.75       | 0.81       | 0.88       | 8.6%           |
| <b>0152 Yuca</b>   |  |         |                            |                            |          |            |            |            |            |            |            |            |            |                |
| 01520  | YUCA AMARILLA/LEGITIM/INERTA(COS/SEL)    | GMMML   | 0.85                       | 0.84                       | -0.7%    | 0.78       | 0.80       | 0.75       | 0.80       | 0.80       | 0.90       | 0.90       | 0.93       | 3.3%           |
| <b>0153 Camote</b>   |  |         |                            |                            |          |            |            |            |            |            |            |            |            |                |
| 01530  | CAMOTE AMARILLO                          | GMMML   | 1.25                       | 1.25                       | 0.5%     | 1.25       | 1.23       | 1.23       | 1.26       | 1.26       | 1.26       | 1.24       | 1.30       | 4.8%           |
| 01530  | CAMOTE MORADO/LEG/MILA/MEI/PEPIN/PARAMON | GMMML   | 1.51                       | 1.47                       | -2.7%    | 1.48       | 1.50       | 1.45       | 1.46       | 1.46       | 1.50       | 1.48       | 1.43       | -3.4%          |
| <b>0159 Otras raíces y tubérculos comestibles</b>  |  |         |                            |                            |          |            |            |            |            |            |            |            |            |                |
| 01599  | OLLUCO LARGO (SIN LAVAR/LAVADO)          | GMMML   | 1.88                       | 1.79                       | -4.8%    | 1.83       | 1.75       | 1.73       | 1.83       | 1.83       | 1.83       | 1.75       | 1.83       | 4.6%           |
| 01599  | YACON (LLACON)                           | MMF2    | 2.41                       | 2.52                       | 4.6%     | 2.48       | 2.53       | 2.48       | 2.58       | 2.63       | 2.55       | 2.43       | 2.45       | 0.8%           |
| <b>016 ESTIMULANTES, ESPECIAS Y AROMÁTICOS</b>   |  |         |                            |                            |          |            |            |            |            |            |            |            |            |                |
| 01652  | AJI PAPRIKA                              | GMMML   | 15.45                      | 15.57                      | 0.8%     | 15.50      | 15.63      | 15.63      | 15.63      | 15.63      | 15.50      | 15.50      | 15.50      | 0.0%           |
| 01652  | AJI SECO PANCA                           | GMMML   | 13.63                      | 13.68                      | 0.4%     | 13.75      | 13.63      | 13.63      | 13.63      | 13.63      | 13.75      | 13.75      | 13.75      | 0.0%           |
| 01654  | CULANTRO (CRIOLLO/SERRANO)               | GMMML   | 0.91                       | 1.14                       | 25.4%    | 0.92       | 1.09       | 1.17       | 1.17       | 1.17       | 1.09       | 1.17       | 1.09       | -6.8%          |
| 01657  | KION (COSTA/SELVA)                       | GMMML   | 4.81                       | 4.65                       | -3.3%    | 4.75       |            |            |            |            |            |            |            |                |