



Lima, 25 de abril del 2024

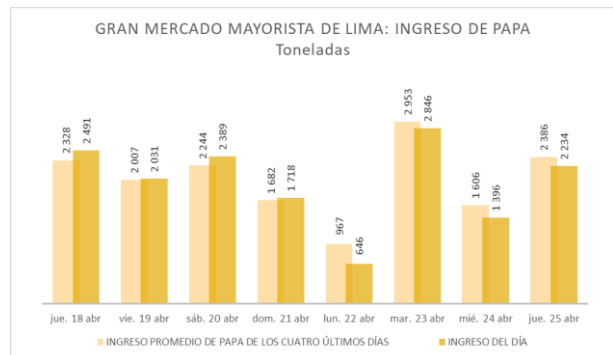
Gran Mercado Mayorista de Lima (GMML)

Esta madrugada se registró el ingreso de 8 744 toneladas de productos, cantidad menor en 9% respecto al promedio de los últimos cuatro jueves. Asimismo, ingresaron 2 234 toneladas de papa, cantidad menor en 6% respecto al promedio de los últimos cuatro jueves. 1/

Producto con buen precio: papa color a S/ 1,08 por kilogramo

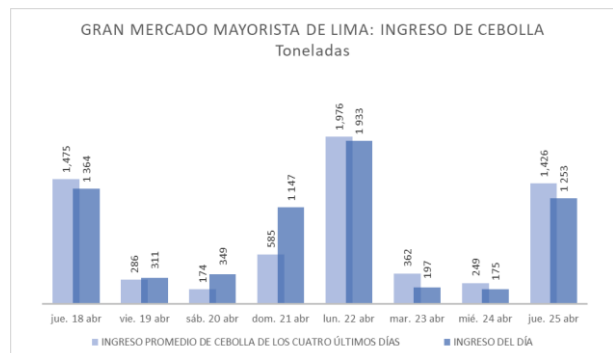
Tubérculos y raíces.- Esta mañana se registró el ingreso de 2878 toneladas de tubérculos, cantidad menor en 7% respecto al promedio de los últimos cuatro jueves e ingresaron: 2234 toneladas de papa; 333 toneladas de camote; 181 toneladas de yuca y 130 toneladas de olluco.

Los precios de la mayoría de tubérculos bajaron respecto al día de ayer, por mayor stock: papa color (canchan y únca) de S/ 1,18 a S/ 1,08; papa huayro de S/ 1,23 a S/ 1,13; papa amarilla de S/ 1,95 a S/ 1,83 y camote amarillo de S/ 1,30 a S/ 1,25 por kilogramo.

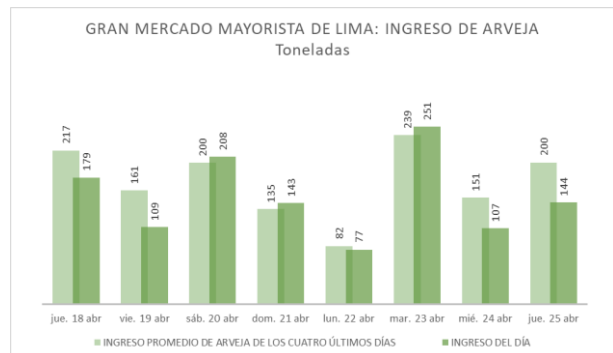


Hortalizas.- Hoy ingresaron 4360 toneladas de hortalizas, cantidad menor en 6% respecto al promedio de los últimos cuatro jueves. Los ingresos que destacaron fueron: cebolla cabeza roja (1175 toneladas); choclo (tipo cusco) (629 toneladas); zanahoria (454 toneladas) y tomate (232 toneladas).

Los precios de algunas hortalizas bajaron por mayor stock: espinaca de S/ 2,88 a S/ 2,50; brócoli de S/ 2,38 a S/ 2,13; ají escabeche de S/ 3,25 a S/ 3,08; cebolla cabeza roja de S/ 2,78 a S/ 2,70 y ají rocoto de S/ 3,40 a S/ 3,33 por kilogramo. Mientras que por ingreso de producto fresco subió: ajo criollo o napuri de S/ 8,63 a S/ 8,70; choclo (tipo cusco) de S/ 1,76 a S/ 1,82 y tomate de S/ 2,59 a S/ 2,82 por kilogramo. Los precios de las demás hortalizas no variaron significativamente respecto al día de ayer.



Hortalizas leguminosas verdes.- Se registró el ingreso de 377 toneladas de leguminosas verdes, cantidad similar al promedio de los últimos cuatro jueves. Ingresaron: 144 toneladas de arveja, 116 toneladas de haba y 108 toneladas de vainita.



Mayor stock de leguminosas y sus precios bajaron respecto al día de ayer: arveja verde americana de S/ 7,88 a S/ 6,88; haba verde serrana de S/ 1,33 a S/ 1,18; vainita americana de S/ 6,30 a S/ 5,70 y arveja verde blanca serrana de S/ 6,25 a S/ 5,83 por kilogramo.



PERÚ

Ministerio de Desarrollo Agrario y Riego

SISAP

Abastecimiento y Precios Mayoristas

de los principales productos comercializados en el GMLL y MM N°2 Frutas



Dirección General de Estadística, Seguimiento y Evaluación de Políticas - DGESEP
Dirección de Estadística e Información Agraria - DEIA

Sistema de Información de Abastecimiento y Precios (SISAP)

Mercado Mayorista de Frutas N° 2

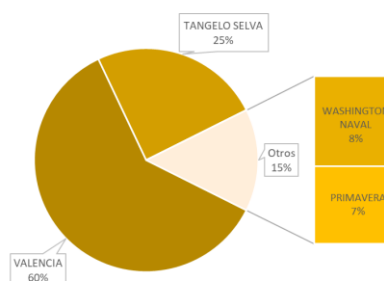
Hoy se registró el ingreso de 2 628 toneladas de frutas, cantidad similar al promedio de los últimos cuatro jueves. Las frutas que destacaron en el ingreso fueron: plátano, naranja, papaya, manzana y piña.

Producto con precio bajo: naranja valencia (selva) a S/ 0,95 por kilogramo

Naranja:

Esta fruta, en lo que va al mes de abril, ingresa de los departamento de Junín (85%), provincias de Chanchamayo y Satipo; Lima (14%), provincias de Huaral y Huaura y Cusco (1%), provincia de La Convención.

MERCADO MAYORISTA N°2 DE FRUTAS: INGRESO DE NARANJA SEGÚN VARIEDAD, ABRIL 2024



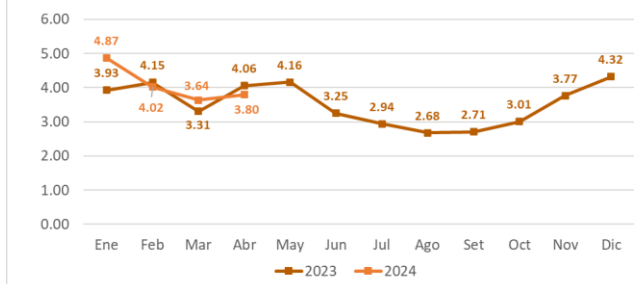
MERCADO MAYORISTA N°2 DE FRUTAS: PRECIOS DE LA NARANJA, SEGÚN VARIEDAD (S/ por kilogramo)

VARIEDAD	AYER	HOY
Primavera	1.88	1.88
Tangelo selva	1.52	1.50
Valencia	0.98	0.95
Washington naval	3.95	3.80

Fuente: SIEA



MERCADO MAYORISTA N°2 DE FRUTAS: PRECIO DE LA NARANJA WASHINGTON NAVAL, 2023 - 2024 (S/ por kg)



Precio de las demás frutas:

En cuanto al precio de las demás frutas, por mayor oferta bajó respecto al día de ayer: mango edward de S/ 7,68 a S/ 7,38; granadilla selva de S/ 2,58 a S/ 2,52; uva italia de S/ 3,23 a S/ 3,18; maracuyá costa de S/ 3,63 a S/ 3,58 y manzana importada (chilena) de S/ 7,33 a S/ 7,28 por kilogramo.

Mientras que subió respecto al día de ayer: tuna amarilla de S/ 2,58 a S/ 2,63 y piña criolla de selva de S/ 1,38 a S/ 1,44 por kilogramo.

Los precios del resto de frutas se mantuvieron o no variaron significativamente.



BICENTENARIO PERÚ 2024



Abastecimiento y Precios Mayoristas

de los principales productos comercializados en el GMMML y MM N°2 Frutas



Dirección General de Estadística, Seguimiento y Evaluación de Políticas - DGESEP
Dirección de Estadística e Información Agraria - DEIA

Sistema de Información de Abastecimiento y Precios (SISAP)

PRECIOS MAYORISTAS DE LOS PRINCIPALES PRODUCTOS COMERCIALIZADOS EN MERCADOS DE LIMA METROPOLITANA (\$/ por kg)														
CNPA	NOMBRE DEL PRODUCTO	MERCADO	Prom. del vie 12 al jue 18	Prom. del vie 19 al jue 25	Var. (%)	abr jue-18	abr vie-19	abr sáb-20	abr dom-21	abr lun-22	abr mar-23	abr mié-24	abr jue-25	Var % Hoy/ayer
011	CEREALES													
01122	MAIZ MARLO/CORONTA DE MAIZ	GMMML	10.93	11.11	1.6%	10.75	11.50	10.75	10.75	11.25	11.00	11.50	11.00	-4.3%
01122	MAIZ MORADO	GMMML	2.26	2.12	-6.2%	2.38	2.43	2.03	2.03	2.08	2.13	2.13	2.03	-4.7%
012	HORTALIZAS													
0121	Hortalizas de hoja o de tallo													
01211	ESPARRAGO FRESCO	GMMML	7.11	6.86	-3.5%	7.00	7.00	7.00	7.00	6.76	6.76	6.76	6.76	0.0%
01219	ACELGA (CRIOLLA/SERRANA)	GMMML	3.73	3.92	4.9%	3.75	3.75	3.70	3.70	3.75	4.13	4.13	4.25	2.9%
01214	LECHUGA AMERICANA (CRIOLLA/SERRANA)	GMMML	1.61	1.51	-6.1%	1.58	1.50	1.46	1.46	1.58	1.50	1.58	1.50	-5.1%
01214	LECHUGA CRIOLLA SEDA	GMMML	3.08			0.00	0.00	0.00	0.00	0.00	0.00	0.00	0.00	0.0%
01214	LECHUGA ROMANA HIDROPONICA B/R/O	GMMML	1.07	1.10	3.1%	1.21	1.19	1.21	1.21	1.04	1.00	1.04	1.00	-3.8%
01213	BROCCOLI	GMMML	1.76	2.45	39.4%	2.25	2.38	2.63	2.63	2.75	2.25	2.38	2.13	-10.5%
01212	COL CHINA/LONGAPA	GMMML	4.72	5.86	24.3%	5.31	5.52	5.52	5.52	6.15	6.35	6.35	5.63	-11.3%
01212	COL CORAZON (CRIOLLA/SERRANA)	GMMML	0.81	0.84	4.3%	0.79	0.76	0.89	0.89	0.89	0.82	0.82	0.81	-1.2%
01213	COLIFLOR (CRIOLLA/SERRANA)	GMMML	0.81	0.89	9.8%	0.93	0.93	0.91	0.91	0.91	0.89	0.89	0.82	-7.9%
01215	ESPINACA (CRIOLLA/SERRANA)	GMMML	2.75	2.88	4.6%	3.13	2.88	2.88	2.88	3.00	3.13	2.88	2.50	-13.2%
01219	PEREIL (CRIOLLO/SERRANO)	GMMML	3.59	3.16	-12.0%	3.13	3.13	3.25	3.25	3.25	3.13	2.88	3.25	12.8%
01212	PACCHOY	GMMML	5.63	5.54	-1.6%	5.63	5.63	5.63	5.63	5.42	5.42	5.42	5.63	3.9%
01216	ALCACHOFA SERRANA/VALLE/QUEBRADA/HELADA	GMMML	3.54	3.64	2.8%	3.56	3.69	3.69	3.69	3.63	3.63	3.56	3.56	0.0%
01212	HOLANTAU/HORGANICA	GMMML	32.11	22.89	-28.7%	26.25	24.25	24.25	24.25	23.75	23.75	20.75	19.25	-7.2%
0122	Melones													
01221	SANDIA VAR.	MMF2	0.76	0.77	0.7%	0.78	0.78	0.75	0.75	0.75	0.75	0.80	0.80	0.0%
01229	MELON COQUITO	MMF2	0.95	0.95	0.0%	0.94	0.94	0.96	0.96	0.94	0.94	0.94	0.96	2.1%
0123	Hortalizas de fruto													
01231	AJI AMARILLO SECO	GMMML	14.41	14.54	0.9%	14.63	14.63	14.63	14.63	14.50	14.50	14.50	14.38	-0.8%
01231	AJI ESCABECHE FRESCO/ZANAHOR/LISO	GMMML	3.83	3.23	-15.6%	3.33	3.20	3.25	3.25	3.33	3.25	3.25	3.08	-5.2%
01231	AJI MONTAÑA/CHANCHAMAYO/COSTA/SELVA	GMMML	4.45	4.22	-5.2%	4.38	4.38	4.50	4.50	4.38	3.75	3.63	4.38	20.7%
01231	AJI ROCOTO (COSTA/SIERRA/SELVA)	GMMML	4.08	3.42	-16.1%	3.68	3.19	3.54	3.54	3.61	3.33	3.40	3.33	-2.1%
01231	PIMIENTO MORRON/INIE/PAPR/LAR/PAL/SED/PI	GMMML	1.77	1.88	6.3%	1.53	1.88	1.88	1.88	1.94	1.81	1.88	1.88	0.0%
01232	PEPINILLO	GMMML	0.70	0.69	-0.8%	0.71	0.67	0.67	0.67	0.63	0.71	0.71	0.79	11.3%
01233	BERENUENA (CRIOLLA/SERRANA)	GMMML	6.96	6.49	-6.8%	6.60	6.60	6.40	6.40	6.40	6.60	6.60	6.40	-3.0%
01234	TOMATE KATIA	GMMML	3.16	2.68	-14.9%	2.78	2.96	2.64	2.64	2.64	2.50	2.59	2.82	8.9%
01235	ZAPALLO ITALIANO	GMMML	1.18	1.16	-1.0%	1.15	1.15	1.13	1.13	1.17	1.21	1.19	1.17	-1.7%
01235	ZAPALLO LOCHE	GMMML	6.05	5.74	-5.1%	5.83	5.83	5.67	5.67	5.67	5.83	5.83	5.67	-2.7%
01235	ZAPALLO MACRE(COSTA/SIERRA/SELVA)	GMMML	1.35	1.52	12.6%	1.38	1.38	1.33	1.33	1.55	1.70	1.70	1.68	-1.2%
01239	CAIGUA (SELVA)	GMMML	2.25	2.45	8.6%	2.31	2.35	2.29	2.29	2.25	2.67	2.60	2.67	2.7%
0124	Hortalizas leguminosas verdes													
01241	FREJOLITO CHINO	GMMML	2.50	2.50	0.0%	2.50	2.50	2.50	2.50	2.50	2.50	2.50	2.50	0.0%
01241	FRIJOL VERDE CANARIO	GMMML	4.10	4.01	-2.2%	4.33	4.33	4.18	4.18	4.18	4.18	3.83	3.20	-16.4%
01241	PALLAR VERDE SERRUCHO	GMMML	3.43	3.24	-5.5%	3.38	3.25	3.25	3.25	3.33	3.23	3.20	3.20	0.0%
01241	VAINITA AMERICANA/SEDA/PITO/CORRIENT/MAD	GMMML	4.86	5.42	11.6%	5.93	5.80	4.83	4.83	5.33	5.18	6.30	5.70	-9.5%
01242	ARVEJA VERDE AMERICANA/(CRIOLLA/SERRANA)	GMMML	8.67	8.15	-6.0%	7.83	7.88	8.75	8.75	8.80	8.13	7.88	6.88	-12.7%
01242	ARVEJA VERDE BLANCA SERRANA	GMMML	7.33	7.15	-2.4%	5.85	6.75	7.83	7.83	7.83	7.75	6.25	5.83	-6.7%
01243	HABA VERDE SERRANA	GMMML	0.82	1.14	39.3%	0.83	0.83	1.00	1.00	1.33	1.30	1.33	1.18	-11.3%
0125	Hortalizas de raíz, bulbosas o tuberosas													
01251	NABO (CRIOLLO/SERRANO)	GMMML	2.24	2.75	23.1%	2.63	2.63	2.38	2.38	2.75	3.13	2.88	3.13	8.7%
01251	ZANAHORIA	GMMML	0.48	0.47	-1.8%	0.46	0.42	0.48	0.48	0.48	0.48	0.48	0.46	-4.2%
01252	AJO CRIOLLO O NAPURI	GMMML	10.05	8.96	-10.9%	9.50	9.50	9.25	9.25	8.75	8.63	8.63	8.70	0.8%
01252	AJO MORADO/BARRAN/LEGIT/ARICOTA/OTROS	GMMML	13.50	13.50	0.0%	13.38	13.63	13.63	13.63	13.38	13.25	13.50	13.50	0.0%
01253	CEBOLLA CABEZA BLANCA NACIONAL	GMMML	3.13	3.18	1.6%	2.95	2.95	2.95	2.95	3.18	3.43	3.45	3.33	-3.5%
01253	CEBOLLA CABEZA ROJA	GMMML	2.71	2.69	-0.8%	2.58	2.60	2.63	2.63	2.73	2.73	2.73	2.70	-2.9%
01253	CEBOLLA CHINA (CRIOLLA/SERRANA)	GMMML	1.28	1.66	30.2%	1.63	1.75	1.63	1.63	1.63	1.75	1.63	1.63	0.0%
01254	PORO (CRIOLLO/SERRANO)	GMMML	2.04	2.14	5.1%	2.17	2.17	2.12	2.12	2.12	2.21	2.12	2.12	0.0%
01259	BETERRAGA (CRIOLLA/SERRANA)	GMMML	1.59	1.63	2.2%	1.67	1.67	1.51	1.51	1.51	1.84	1.67	1.67	0.0%
01259	RABANITO (CRIOLLO/SERRANO)	GMMML	3.34	3.53	5.6%	3.51	3.67	3.67	3.67	3.33	3.51	3.51	3.33	-5.1%
0129	Hortalizas frescas, n.c.p.													
01290	CHOCLO TIPO CUSCO	GMMML	1.84	1.85	0.7%	1.76	1.76	1.90	1.90	1.99	1.82	1.76	1.82	3.4%
01290	APIO CRIOLLO/SERRANO	GMMML	1.93	2.79	44.4%	2.50	2.83	2.67	2.67	2.50	2.83	2.83	3.17	12.0%
013	FRUTAS Y NUECES													
0131	Frutas tropicales y subtropicales													
01311	PALTA CRIOLLA SELVA	MMF2	2.12	2.31	8.8%	2.21	2.25	2.27	2.27	2.31	2.31	2.38	2.38	0.0%
01311	PALTA FUERTE COSTA	MMF2	3.66	3.63	-1.1%	3.60	3.63	3.63	3.63	3.63	3.60	3.63	3.63	0.0%
01311	PALTA HALL (SELVA)	MMF2	2.16	2.19	1.5%	2.19	2.13	2.13	2.13	2.19	2.23	2.27	2.27	0.0%
01311	PALTA LINDA (COSTA/SELVA)	MMF2	2.85	2.86	0.3%	2.88	2.81	2.85	2.85	2.81	2.88	2.90	2.90	0.0%
01312	PLATANO BIZCOCHO (SELVA)	MMF2	1.39	1.41	1.2%	1.40	1.42	1.42	1.42	1.42	1.40	1.40	1.40	0.0%
01312	PLATANO MANZANO (SELVA)	MMF2	1.62	1.61	-0.6%	1.61	1.64	1.61	1.64	1.64	1.59	1.58	1.59	0.6%
01312	PLATANO MORADO (SELVA)	MMF2	2.89	2.79	-3.6%	2.94	2.79	2.83	2.85	2.81	2.77	2.73	2.73	0.0%
01312	PLATANO SEDA (SELVA)	MMF2	1.39	1.36	-2.1%	1.41	1.38	1.37	1.37	1.37	1.35	1.35	1.35	0.0%
01312	PLATANO SEDA CONGO	MMF2	1.92	1.93	0.3%	1.93	1.93	1.91	1.91	1.93	1.94	1.94	1.93	-0.5%
01313	PLATANO BELLACO (SELVA)	MMF2	1.79	1.81	1.3%	1.79	1.79	1.80	1.80	1.81	1.81	1.84	1.85	0.5%
01313	PLATANO ISLA (SELVA)	MMF2	2.05	2.13	3.7%	2.06	2.09	2.14	2.14	2.15	2.15	2.14	2.10	-1.9%
01313	PLATANO PALILLO/SELVA	MMF2	1.94	1.98	2.1%	1.93	1.96	1.94	1.96	1.96	2.02	2.02	2.02	0.0%
01315	HIGO MADURO O BREVAS	MMF2	6.59	7.03	6.6%	6.79	6.82	6.96	7.04	6.93	6.93	7.25	7.25	0.0%
01316	MANGO CRIOLLO PLANTA (COSTA)	MMF2	4.12	4.44	7.9%	4.38	4.38	4.38	4.43	4.43	4.45	4.45	4.58	2.9%
01316	MANGO EDWARD PLANTA	MMF2	7.39	7.58	2.6%	7.55	7.55	7.58	7.55	7.65	7.65	7.68	7.38	-3.9%
01316	MANGO HADEN /HAYDE (PLANTA)	MMF2	5.76	5.84	1.5%	5.80	5.85	5.85	5.85	5.88	5.93	5.85	5.70	-2.6%
01316	MANGO KAFRO / JAFRO (COSTA)	MMF2	4.66	4.76	2.2%	4.68	4.68	4.73	4.73	4.75	4.78	4.78	4.88	2.1%
01316	MANGO KENT (COSTA)	MMF2	4.25	4.22	-0.8%	4.13	4.15	4.15						

