



Lima, 02 de mayo del 2024

Gran Mercado Mayorista de Lima (GMML)

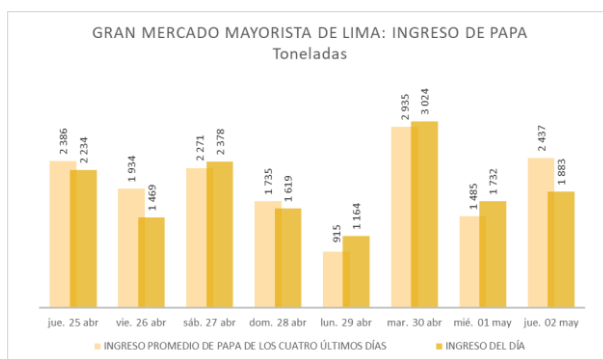
Esta madrugada se registró el ingreso de 7 161 toneladas de productos, cantidad menor en 24% respecto al promedio de los últimos cuatro jueves. Asimismo, ingresaron 1 883 toneladas de papa, cantidad menor en 22% respecto al promedio de los últimos cuatro jueves. 1/

Los menores ingresos de productos, se debe a que en las zonas productoras no laboraron con normalidad por el Día Internacional del Trabajo.

Producto con buen precio: yuca amarilla a S/ 0,83 por kilogramo

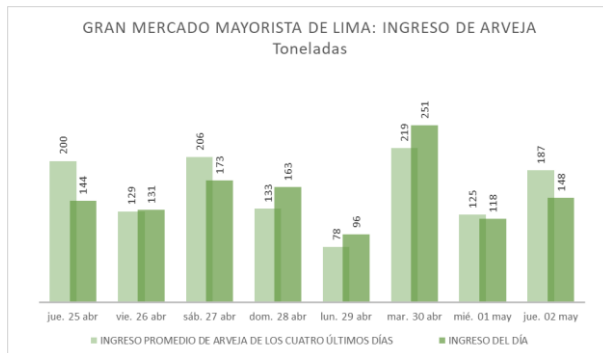
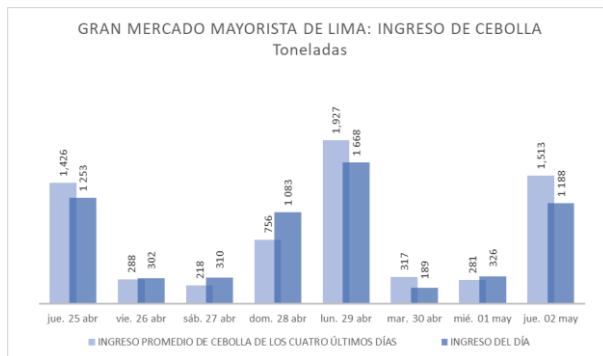
Tubérculos y raíces.- Esta mañana se registró el ingreso de 2365 toneladas de tubérculos, cantidad menor en 23% respecto al promedio de los últimos cuatro jueves e ingresaron: 1883 toneladas de papa; 241 toneladas de camote; 177 toneladas de yuca y 64 toneladas de olluco.

Los precios de las variedades de papa subieron respecto al día de ayer, por menor oferta: papa amarilla de S/ 1,73 a S/ 1,90; papa huayro de S/ 1,18 a S/ 1,21; papa color (canchan y única) de S/ 1,18 a S/ 1,21 y papa yungay de S/ 1,03 a S/ 1,05 por kilogramo.



Hortalizas.- Hoy ingresaron 3338 toneladas de hortalizas, cantidad menor en 29% respecto al promedio de los últimos cuatro jueves. Los ingresos que destacaron fueron: cebolla cabeza roja (1049 toneladas); choclo (tipo cusco) (427 toneladas); tomate (295 toneladas) y zanahoria (216 toneladas).

Los precios de algunas hortalizas subieron por menor oferta: pimiento morrón de S/ 1,53 a S/ 2,13; zanahoria de S/ 0,46 a S/ 0,56; choclo (tipo cusco) de S/ 1,96 a S/ 2,26; espinaca de S/ 2,75 a S/ 3,13; tomate de S/ 2,45 a S/ 2,78; zapallo macre de S/ 1,88 a S/ 2,05 y ajo criollo o napuri de S/ 8,50 a S/ 8,63 por kilogramo. Mientras que por mayor stock bajó: cebolla cabeza roja de S/ 2,08 a S/ 2,03; brócoli de S/ 2,38 a S/ 2,25; ají escabeche de S/ 3,00 a S/ 2,78 y ají rocoto de S/ 3,06 a S/ 2,64 por kilogramo.



Hortalizas leguminosas verdes.- Se registró el ingreso de 258 toneladas de leguminosas verdes, cantidad menor en 30% respecto al promedio de los últimos cuatro jueves. Ingresaron: 148 toneladas de arveja, 45 toneladas de haba y 52 toneladas de vainita.

Mayor stock de arveja verde americana y vainita americana y sus precios bajaron respecto al día de ayer: de S/ 8,33 a S/ 7,83 y de S/ 4,70 a S/ 3,33 por kilogramo. Mientras que por menor oferta subió: haba verde serrana de S/ 1,23 a S/ 1,28 por kilogramo.

1/ Fuente: Empresa Municipal de Mercados S.A. (EMMSA) - GMML





PERÚ

Ministerio de Desarrollo Agrario y Riego

SISAP

Abastecimiento y Precios Mayoristas

de los principales productos comercializados en el GMLL y MM N°2 Frutas



Dirección General de Estadística, Seguimiento y Evaluación de Políticas - DGESEP
Dirección de Estadística e Información Agraria - DEIA

Sistema de Información de Abastecimiento y Precios (SISAP)

Mercado Mayorista de Frutas N° 2

Hoy se registró el ingreso de 2 628 toneladas de frutas, cantidad similar al promedio de los últimos cuatro jueves. Las frutas que destacaron en el ingreso fueron: plátano, naranja, papaya, manzana y piña.

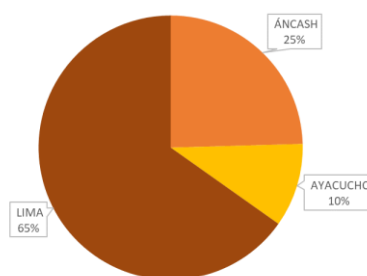
Los menores ingresos de frutas, se debe a que en las zonas productoras no laboraron con normalidad por el Día Internacional del Trabajo.

Producto con precio bajo: melón coquito a S/ 0,92 por kilogramo

Tuna:

En lo que va del presente mes, las variedades que ingresan al mercado mayorista son: morada (37%); blanca (32%) y amarilla (31%). Los precios de las variedades amarilla y blanca bajaron ligeramente respecto al día de ayer.

MERCADO MAYORISTA N°2 DE FRUTAS:
INGRESO DE TUNA SEGÚN DEPARTAMENTOS,
MAYO 2024



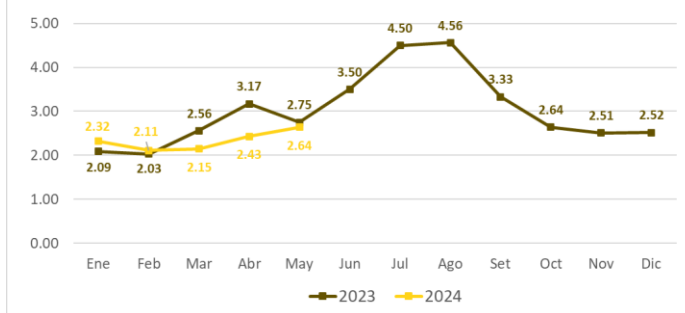
MERCADO MAYORISTA N°2 DE FRUTAS: PRECIO DE LA TUNA, SEGÚN VARIEDAD (S/ por kilogramo)

VARIEDAD	AYER	HOY
Amarilla	2.73	2.58
Blanca	3.35	3.48
Morada	2.73	2.65

Fuente: SIEA



MERCADO MAYORISTA N°2 DE FRUTAS: PRECIO PROMEDIO MENSUAL DE LA TUNA AMARILLA, 2023 - 2024 (S/ por kilogramo)



Precio de las demás frutas:

En cuanto al precio de las demás frutas, por mayor demanda subió respecto al día de ayer: manzana delicia (costa) de S/ 3,26 a S/ 3,35; uva alfonso lavalett de S/ 3,15 a S/ 3,23; manzana israel de S/ 2,15 a S/ 2,20 y granadilla selva de S/ 2,75 a S/ 2,81 por kilogramo.

Los precios del resto de frutas se mantuvieron o no variaron significativamente.



BICENTENARIO PERÚ 2024



Abastecimiento y Precios Mayoristas

de los principales productos comercializados en el GMMML y MM N°2 Frutas



Dirección General de Estadística, Seguimiento y Evaluación de Políticas - DGESEP
Dirección de Estadística e Información Agraria - DEIA

Sistema de Información de Abastecimiento y Precios (SISAP)

PRECIOS MAYORISTAS DE LOS PRINCIPALES PRODUCTOS COMERCIALIZADOS EN MERCADOS DE LIMA METROPOLITANA (\$/ por kg)														
CNPA	NOMBRE DEL PRODUCTO	MERCADO	Prom. del vie 19 al jue 25	Prom. del vie 26 al jue 2	Var. (%)	abr jue-25	abr vie-26	abr sáb-27	abr dom-28	abr lun-29	abr mar-30	may mié-1	may jue-2	Var % Hoy/ayer
011	CEREALES													
01122	MAIZ MARLO/CORONTA DE MAIZ	GMMML	11.11	11.11	0.0%	11.00	11.25	11.00	11.00	11.25	11.00	11.00	11.25	2.3%
01122	MAIZ MORADO	GMMML	2.12	2.08	-2.0%	2.03	1.93	1.90	1.90	2.30	2.20	2.20	2.13	-3.2%
012	HORTALIZAS													
0121	Hortalizas de hoja o de tallo													
01211	ESPARRAGO FRESCO	GMMML	6.86	6.76	-1.5%	6.76	6.76	6.76	6.76	6.76	6.76	6.76	6.76	0.0%
01219	ACELGA (CRIOLLA/SERRANA)	GMMML	3.92	4.27	9.1%	4.25	4.38	4.38	4.38	4.25	4.13	4.13	4.25	2.9%
01214	LECHUGA AMERICANA (CRIOLLA/SERRANA)	GMMML	1.51	1.50	-0.8%	1.50	1.46	1.46	1.46	1.50	1.54	1.54	1.54	0.0%
01214	LECHUGA CRIOLLA SEDA	GMMML	0.00	0.00		0.00	0.00	0.00	0.00	0.00	0.00	0.00	0.00	
01214	LECHUGA ROMANA HIDROPONICA/B/R/O	GMMML	1.10	0.97	-11.6%	1.00	1.00	1.04	1.04	0.92	0.92	0.92	0.96	4.3%
01213	BROCCOLI	GMMML	2.45	2.25	-8.0%	2.13	2.13	2.25	2.25	2.13	2.38	2.38	2.25	-5.5%
01212	COL CHINA/LONGAPA	GMMML	5.86	5.10	-12.9%	5.63	5.42	5.42	5.42	5.31	4.79	4.79	4.58	-4.4%
01212	COL CORAZON (CRIOLLA/SERRANA)	GMMML	0.84	0.81	-3.9%	0.81	0.81	0.79	0.79	0.82	0.81	0.81	0.82	1.2%
01213	COLIFLOR (CRIOLLA/SERRANA)	GMMML	0.89	0.80	-10.4%	0.82	0.82	0.79	0.79	0.82	0.79	0.79	0.81	2.5%
01215	ESPINACA (CRIOLLA/SERRANA)	GMMML	2.88	2.63	-8.7%	2.50	2.38	2.38	2.38	2.63	2.75	2.75	3.13	13.8%
01219	PEREJIL (CRIOLLO/SERRANO)	GMMML	3.16	3.22	1.7%	3.25	3.38	3.25	3.25	3.13	3.13	3.13	3.25	3.8%
01212	PACCHOY	GMMML	5.54	5.73	3.5%	5.63	5.83	5.83	5.83	5.63	5.63	5.63	5.75	2.1%
01216	ALCACHOFA SERRANA/VALLE/QUEBRADA/HELADA	GMMML	3.64	3.55	-2.3%	3.56	3.56	3.50	3.50	3.50	3.56	3.56	3.69	3.7%
01212	HOLANTAU/HORGANICA	GMMML	22.89	16.61	-27.5%	19.25	18.75	18.75	18.75	15.75	15.00	15.00	14.25	-5.0%
0122	Melones													
01221	SANDIA VAR.	MMF2	0.77	0.79	2.6%	0.80	0.80	0.80	0.80	0.78	0.78	0.78	0.78	0.0%
01229	MELON COQUITO	MMF2	0.95	0.96	1.5%	0.96	0.98	0.98	0.98	0.96	0.96	0.96	0.92	-4.2%
0123	Hortalizas de fruto													
01231	AJI AMARILLO SECO	GMMML	14.54	14.54	0.0%	14.38	14.38	14.38	14.38	14.63	14.63	14.63	14.75	0.8%
01231	AJI ESCABECHE FRESCO/ZANAHOR/LISO	GMMML	3.23	3.05	-5.7%	3.08	3.25	3.15	3.15	3.00	3.00	3.00	2.78	-7.3%
01231	AJI MONTAÑA/CHANCHAMAYO/COSTA/SELVA	GMMML	4.22	4.15	-1.7%	4.38	4.38	4.63	4.63	4.38	3.63	3.63	3.75	3.3%
01231	AJI ROCOTO (COSTA/SIERRA/SELVA)	GMMML	3.42	3.15	-8.0%	3.33	3.33	3.40	3.40	3.13	3.06	3.06	2.64	-13.7%
01231	PIMIENTO MORRON/NIE/PAPR/LAR/PAL/SED/PI	GMMML	1.88	1.78	-5.1%	1.88	1.88	1.94	1.94	1.53	1.53	1.53	2.13	39.2%
01232	PEPINILLO	GMMML	0.69	0.81	17.3%	0.79	0.83	0.83	0.83	0.83	0.79	0.79	0.79	0.0%
01233	BERENUENA (CRIOLLA/SERRANA)	GMMML	6.49	6.11	-5.7%	6.40	6.40	6.30	6.30	6.20	5.90	5.90	5.80	-1.7%
01234	TOMATE KATIA	GMMML	2.68	2.75	2.4%	2.82	2.96	3.01	3.01	2.59	2.45	2.45	2.78	13.5%
01235	ZAPALLO ITALIANO	GMMML	1.16	1.18	1.7%	1.17	1.17	1.17	1.17	1.19	1.21	1.21	1.17	-3.3%
01235	ZAPALLO LOCHE	GMMML	5.74	5.81	1.2%	5.67	5.67	5.67	5.67	5.83	5.83	5.83	6.17	5.8%
01235	ZAPALLO MACRE(COSTA/SIERRA/SELVA)	GMMML	1.52	1.82	19.3%	1.68	1.73	1.68	1.68	1.83	1.88	1.88	2.05	9.0%
01239	CAIGUA (SELVA)	GMMML	2.45	2.69	10.1%	2.67	2.67	2.71	2.71	2.71	2.67	2.67	2.71	1.5%
0124	Hortalizas leguminosas verdes													
01241	FREJOLITO CHINO	GMMML	2.50	2.50	0.0%	2.50	2.50	2.50	2.50	2.50	2.50	2.50	2.50	0.0%
01241	FRIJOL VERDE CANARIO	GMMML	4.01	2.66	-33.8%	3.20	2.43	2.33	2.33	2.50	2.85	2.85	3.00	15.8%
01241	PALLAR VERDE SERRUCHO	GMMML	3.24	3.19	-1.7%	3.20	3.13	3.13	3.13	3.20	3.20	3.20	3.33	4.1%
01241	VAINITA AMERICANA/SEDA/PITO/CORRIENT/MAD	GMMML	5.42	5.09	-6.2%	5.70	6.38	5.88	5.88	4.75	4.70	4.70	3.33	-29.1%
01242	ARVEJA VERDE AMERICANA/(CRIOLLA/SERRANA)	GMMML	8.15	7.93	-2.8%	6.88	8.30	7.18	7.18	8.33	8.33	8.33	7.83	-6.0%
01242	ARVEJA VERDE BLANCA SERRANA	GMMML	7.15	5.64	-21.1%	5.83	6.25	5.83	5.83	5.83	5.25	5.25	5.25	0.0%
01243	HABA VERDE SERRANA	GMMML	1.14	1.11	-2.8%	1.18	0.98	0.95	0.95	1.13	1.23	1.23	1.28	4.1%
0125	Hortalizas de raíz, bulbosas o tuberosas													
01251	NABO (CRIOLLO/SERRANO)	GMMML	2.75	3.02	9.7%	3.13	3.13	2.88	2.88	2.75	3.13	3.13	3.25	3.8%
01251	ZANAHORIA	GMMML	0.47	0.47	0.0%	0.46	0.46	0.48	0.48	0.40	0.46	0.46	0.56	21.7%
01252	AJO CRIOLLO O NAPURI	GMMML	8.96	8.64	-3.5%	8.70	8.70	8.83	8.83	8.50	8.50	8.50	8.63	1.5%
01252	AJO MORADO/BARRAN/LEGIT/ARICOTA/OTROS	GMMML	13.50	13.61	0.8%	13.50	13.50	13.63	13.63	13.75	13.50	13.50	13.75	1.9%
01253	CEBOLLA CABEZA BLANCA NACIONAL	GMMML	3.18	3.29	3.4%	3.33	3.33	3.25	3.25	3.33	3.28	3.28	3.28	0.0%
01253	CEBOLLA CABEZA ROJA	GMMML	2.69	2.38	-11.4%	2.70	2.75	2.73	2.73	2.25	2.08	2.08	2.03	-2.4%
01253	CEBOLLA CHINA (CRIOLLA/SERRANA)	GMMML	1.66	2.18	31.1%	1.63	1.88	2.13	2.13	2.25	2.25	2.25	2.38	5.8%
01254	PORO (CRIOLLO/SERRANO)	GMMML	2.14	2.16	0.9%	2.12	2.12	2.12	2.12	2.21	2.21	2.21	2.12	-4.1%
01259	BETERRAGA (CRIOLLA/SERRANA)	GMMML	1.63	1.92	18.2%	1.67	1.77	1.67	1.67	1.67	2.17	2.17	2.33	7.4%
01259	RABANITO (CRIOLLO/SERRANO)	GMMML	3.53	3.60	2.1%	3.33	3.17	3.17	3.17	3.51	3.84	3.84	4.51	17.4%
0129	Hortalizas frescas, n.c.p.													
01290	CHOCLO TIPO CUSCO	GMMML	1.85	1.94	5.0%	1.82	1.82	1.82	1.82	1.96	1.96	1.96	2.26	15.3%
01290	APIO CRIOLLO/SERRANO	GMMML	2.79	3.50	25.6%	3.17	3.33	3.50	3.50	3.33	3.50	3.50	3.83	9.4%
013	FRUTAS Y NUECES													
0131	Frutas tropicales y subtropicales													
01311	PALTA CRIOLLA SELVA	MMF2	2.31	2.44	5.6%	2.38	2.44	2.44	2.44	2.44	2.44	2.44	2.44	0.0%
01311	PALTA FUERTE COSTA	MMF2	3.63	3.62	-0.2%	3.63	3.63	3.60	3.60	3.63	3.63	3.63	3.60	-0.8%
01311	PALTA HALL (SELVA)	MMF2	2.19	2.39	9.1%	2.27	2.31	2.38	2.38	2.40	2.40	2.44	2.44	0.0%
01311	PALTA LINDA (COSTA/SELVA)	MMF2	2.86	2.91	2.0%	2.90	2.88	2.88	2.88	2.94	2.90	2.94	2.98	1.4%
01312	PLATANO BIZCOCHO (SELVA)	MMF2	1.41	1.32	-6.5%	1.40	1.36	1.35	1.35	1.31	1.28	1.28	1.31	2.3%
01312	PLATANO MANZANO (SELVA)	MMF2	1.61	1.58	-1.9%	1.59	1.58	1.58	1.58	1.58	1.58	1.59	1.59	0.0%
01312	PLATANO MORADO (SELVA)	MMF2	2.79	2.77	-0.7%	2.73	2.77	2.73	2.77	2.73	2.77	2.79	2.81	0.7%
01312	PLATANO SEDA (SELVA)	MMF2	1.36	1.37	0.8%	1.35	1.37	1.37	1.37	1.38	1.38	1.38	1.37	-0.7%
01312	PLATANO SEDA CONGO	MMF2	1.93	1.92	-0.4%	1.93	1.93	1.93	1.93	1.93	1.91	1.90	1.91	0.5%
01313	PLATANO BELLACO (SELVA)	MMF2	1.81	1.90	4.6%	1.85	1.88	1.89	1.89	1.90	1.90	1.90	1.92	1.1%
01313	PLATANO ISLA (SELVA)	MMF2	2.13	2.14	0.3%	2.10	2.10	2.12	2.12	2.15	2.16	2.16	2.15	-0.5%
01313	PLATANO PALILLO/SELVA	MMF2	1.98	2.04	3.0%	2.02	2.04	2.04	2.04	2.02	2.04	2.04	2.07	1.5%
01315	HIGO MADURO O BREVAS	MMF2	7.03	7.33	4.3%	7.25	7.25	7.25	7.32	7.32	7.36	7.36	7.43	1.0%
01316	MANGO CRIOLLO PLANTA (COSTA)	MMF2	4.44	4.67	5.2%	4.58	4.58	4.63	4.63	4.68	4.68	4.73	4.78	1.1%
01316	MANGO EDWARD PLANTA	MMF2	7.58	7.57	-0.1%	7.38	7.38	7.50	7.50	7.68	7.65	7.65	7.65	0.0%
01316	MANGO HADEN /HAYDE (PLANTA)	MMF2	5.84	5.82	-0.4%	5.70	5.70	5.73	5.73	5.85	5.88	5.93	5.93	0.0%
01316	MANGO KAFRO / JAFRO (COSTA)	MMF2	4.76	4.97	4.3%	4.88	4.88	4.93	4.93	5.00	5.00	5.03	5.00	-0.6%
01316	MANGO KENT (COSTA)	MMF2	4.22	4.47	6.1%	4.38	4.45	4.45	4.45	4.48	4.48			



Abastecimiento y Precios Mayoristas

de los principales productos comercializados en el GMMML y MM N°2 Frutas



Dirección General de Estadística, Seguimiento y Evaluación de Políticas - DGESEP
Dirección de Estadística e Información Agraria - DEIA

Sistema de Información de Abastecimiento y Precios (SISAP)

PRECIOS MAYORISTAS DE LOS PRINCIPALES PRODUCTOS COMERCIALIZADOS EN MERCADOS DE LIMA METROPOLITANA (\$/ por kg)														
CNPA	NOMBRE DEL PRODUCTO	MERCADO	Prom. del vie 19 al jue 25	Prom. del vie 26 al jue 2	Var. (%)	abr jue-25	abr vie-26	abr sáb-27	abr dom-28	abr lun-29	abr mar-30	may mie-1	may jue-2	Var % Hoy/ayer
01319	MARACUYA COSTA	MMF2	4.10	3.31	-19.3%	3.58	3.63	3.45	3.45	3.20	3.15	3.15	3.15	0.0%
01319	MARACUYA COSTA	GMMML	3.27	2.93	-10.2%	3.20	3.18	3.18	3.18	2.70	2.73	2.73	2.83	3.7%
01319	PEPINO RAYADO O MELON	MMF2	5.17	4.86	-5.9%	4.95	4.88	4.88	4.88	4.88	4.85	4.85	4.80	-1.0%
01319	ZAPOTE (MONTAÑA)	MMF2	0.00	0.00		0.00	0.00	0.00	0.00	0.00	0.00	0.00	0.00	
0132 Frutas cítricas														
01321	TORONJA COSTA CON PEPA	MMF2	3.31	3.17	-4.2%	3.28	3.28	3.23	3.23	3.15	3.08	3.13	3.08	-1.6%
01321	TORONJA SELVA CON PEPA	MMF2	1.91	1.90	-0.6%	1.92	1.90	1.90	1.94	1.88	1.88	1.88	1.90	1.1%
01322	LIMA DULCE (COSTA)	MMF2	4.17	4.06	-2.6%	4.28	4.33	4.15	4.15	4.08	3.88	3.93	3.88	-1.3%
01322	LIMON DULCE - SELVA	MMF2	1.63	1.57	-4.2%	1.63	1.60	1.58	1.58	1.56	1.54	1.56	1.54	-1.3%
01322	LIMON SUTIL BOLSA	GMMML	1.91	1.82	-4.7%	1.86	1.89	1.89	1.89	1.94	1.72	1.72	1.72	0.0%
01322	LIMON SUTIL CAJON	GMMML	1.95	1.95	0.2%	1.90	1.96	1.96	1.96	1.99	1.90	1.90	2.01	5.8%
01323	NARANJA PRIMAVERA (COSTA)	MMF2	1.87	1.85	-0.9%	1.88	1.85	1.85	1.85	1.85	1.85	1.85	1.85	0.0%
01323	NARANJA TANGEDO SELVA	MMF2	1.58	1.46	-7.6%	1.50	1.48	1.47	1.47	1.43	1.44	1.44	1.48	2.8%
01323	NARANJA VALENCIA	MMF2	1.00	0.98	-1.7%	0.95	0.95	0.97	0.97	0.99	1.01	1.01	0.99	-2.0%
01323	NARANJA WASHINGTON NAVAL(COSTA)	MMF2	3.97	3.73	-6.1%	3.80	3.80	3.78	3.78	3.75	3.68	3.68	3.65	-0.8%
01324	MANDARINA MALVACEA	MMF2	0.00	0.00		0.00	0.00	0.00	0.00	0.00	0.00	0.00	0.00	
01324	MANDARINA SATSUMA (COSTA)	MMF2	2.07	1.92	-7.3%	2.05	2.00	1.98	1.98	1.93	1.85	1.85	1.85	0.0%
01324	MANDARINA TANGERINA	MMF2	1.00	0.99	-1.4%	0.97	0.97	0.97	0.97	1.02	0.98	1.02	0.98	-3.9%
0133 Uvas														
01330	UVA ALFONSO LAVALETT (NEGRA)	MMF2	3.15	3.16	0.1%	3.18	3.15	3.13	3.13	3.15	3.15	3.15	3.23	2.5%
01330	UVA BORGOÑA	MMF2	0.00	0.00		0.00	0.00	0.00	0.00	0.00	0.00	0.00	0.00	
01330	UVA ITALIA /AMERICANA-NACIONAL	MMF2	3.18	3.11	-2.1%	3.18	3.18	3.15	3.15	3.15	3.05	3.05	3.05	0.0%
01330	UVA PALESTINA	MMF2	4.70	4.36	-7.2%	4.53	4.48	4.45	4.45	4.35	4.33	4.33	4.15	-4.2%
01330	UVA QUEBRANTA/MOSCATEL	MMF2	0.00	0.00		0.00	0.00	0.00	0.00	0.00	0.00	0.00	0.00	
01330	UVA RED GLOVE NACIONAL	MMF2	3.81	3.88	1.9%	3.88	3.95	3.95	3.95	3.93	3.83	3.83	3.75	-2.1%
01330	UVA ROSADA SIN PEPA	MMF2	4.66	4.56	-2.2%	4.58	4.58	4.63	4.58	4.55	4.55	4.55	4.48	-1.5%
01330	UVA SULTANINA NACIONAL	MMF2	0.00	0.00		0.00	0.00	0.00	0.00	0.00	0.00	0.00	0.00	
0134 Frutas de pepita y frutas de hueso														
01341	MANZANA CTE/PARA AGUA	GMMML	1.57	1.85	17.9%	1.55	1.50	1.43	1.43	2.25	2.25	2.25	1.83	-18.7%
01341	MANZANA CTE/PARA AGUA	MMF2	1.15	1.17	2.0%	1.16	1.15	1.16	1.16	1.18	1.19	1.19	1.18	-0.8%
01341	MANZANA DELICIA	MMF2	3.19	3.27	2.5%	3.24	3.25	3.26	3.26	3.28	3.26	3.26	3.35	2.8%
01341	MANZANA GOLDEN	MMF2	2.71	2.70	-0.3%	2.65	2.65	2.65	2.65	2.75	2.80	2.73	2.70	-1.1%
01341	MANZANA IMPORTADA (CHILENA)	MMF2	7.32	7.24	-1.1%	7.28	7.26	7.21	7.21	7.26	7.26	7.26	7.24	-0.3%
01341	MANZANA ISRAEL	MMF2	2.15	2.16	0.2%	2.15	2.15	2.15	2.15	2.15	2.15	2.15	2.20	2.3%
01341	MANZANA WINTER	MMF2	2.22	2.22	0.1%	2.22	2.20	2.20	2.22	2.23	2.22	2.23	2.24	0.4%
01342	MEMBRILLO CRIOLLO	MMF2	5.66	4.68	-17.3%	5.28	4.93	4.78	4.78	4.65	4.58	4.63	4.43	-4.3%
01342	MEMBRILLO SERRANO	MMF2	3.77	3.49	-7.3%	3.65	3.56	3.55	3.55	3.49	3.42	3.43	3.43	0.0%
01342	PERA AGUA ITALIANA	MMF2	5.12	5.30	3.5%	5.17	5.31	5.38	5.35	5.23	5.23	5.27	5.31	0.8%
01342	PERA AGUA PACKAM IMPORTADO	MMF2	6.08	6.09	0.1%	6.06	6.08	6.11	6.13	6.08	6.08	6.08	6.05	-0.5%
01343	ALBARICOQUE	MMF2	3.86	3.55	-7.9%	3.78	3.60	3.58	3.58	3.58	3.48	3.53	3.53	0.0%
01345	CIRUELA NECTARINA (IMPORTADA)	MMF2	8.23	8.20	-0.4%	8.33	8.20	8.25	8.25	8.18	8.08	8.13	8.28	1.8%
01345	MELOCOTON BLANQUILLO	MMF2	5.69	5.47	-3.9%	5.54	5.54	5.52	5.52	5.44	5.40	5.44	5.44	0.0%
01345	MELOCOTON DURAZNO HUAYCO	MMF2	6.37	6.08	-4.6%	6.19	6.15	6.13	6.13	6.06	6.02	6.02	6.02	0.0%
01346	CIRUELA SANTA ROSA/NACIONAL	MMF2	6.14	5.83	-5.1%	5.93	5.78	5.83	5.83	5.68	5.88	5.93	5.88	-0.8%
01349	LUCUMA DE SEDA (COSTA/SELVA)	MMF2	5.06	4.87	-3.8%	4.93	4.88	4.88	4.93	4.85	4.85	4.85	4.85	0.0%
0135 Bayas y otras frutas														
01352	KIWI IMPORTADO CHILENO	MMF2	9.83	9.43	-4.1%	9.52	9.52	9.43	9.43	9.43	9.38	9.42	9.42	0.0%
01354	FRESA AROMA	MMF2	0.00	0.00		0.00	0.00	0.00	0.00	0.00	0.00	0.00	0.00	
01359	GRANADA (COSTA)	MMF2	1.89	1.83	-2.8%	1.83	1.80	1.80	1.83	1.84	1.84	1.84	1.89	2.7%
01359	MAMEY (COSTA)	MMF2	4.14	4.20	1.4%	4.08	4.05	4.15	4.15	4.15	4.28	4.33	4.28	-1.2%
01359	TAMARINDO (CON CASCARA) COSTA	MMF2	4.83	5.60	16.1%	5.33	5.50	5.50	5.50	5.50	5.75	5.73	5.73	0.3%
01359	TAMARINDO (SIN CASCARA) COSTA	MMF2	6.74	7.25	7.5%	7.25	7.25	7.25	7.25	7.25	7.25	7.23	7.25	0.3%
01359	TUNA AMARILLA	MMF2	2.56	2.69	5.1%	2.63	2.65	2.73	2.73	2.73	2.68	2.73	2.58	-5.5%
01359	TUNA BLANCA (COSTA / SIERRA)	MMF2	3.08	3.33	8.0%	3.18	3.25	3.28	3.28	3.30	3.35	3.35	3.48	3.9%
01359	TUNA MORADA/ROSADA	MMF2	2.56	2.70	5.5%	2.63	2.68	2.73	2.73	2.73	2.68	2.73	2.65	-2.9%
014 SEMILLAS ACETERAS Y FRUTOS OLEAGINOSOS														
01460	COCO (COSTA/SELVA)	MMF2	2.15	2.12	-1.3%	2.13	2.13	2.17	2.15	2.13	2.09	2.10	2.10	0.0%
015 RAICES Y TUBÉRCULOS COMESTIBLES														
0151 Papas														
01510	PAPA AMARILLA/TUMBAY/TORNILLO/OTROS	GMMML	1.77	1.82	2.7%	1.83	1.88	1.78	1.78	1.93	1.73	1.73	1.90	9.8%
01510	PAPA BLANCA/VALLE/OTROS	GMMML	0.84	0.98	17.1%	0.89	0.93	0.89	0.89	1.04	1.03	1.03	1.05	1.9%
01510	PAPA CANCHAN	GMMML	0.96	0.93	-3.0%	0.93	0.93	0.90	0.90	0.91	0.95	0.95	1.00	5.3%
01510	PAPA COLOR/VALLE/OTROS	GMMML	1.16	1.14	-1.8%	1.08	1.13	1.09	1.09	1.10	1.18	1.18	1.21	2.5%
01510	PAPA HUAMANTANGA	GMMML	1.41	1.36	-3.4%	1.35	1.40	1.38	1.38	1.40	1.33	1.33	1.33	0.0%
01510	PAPA HUAYRO (ROJO-MORO-NEGRO)RUNT/MARH/U	GMMML	1.21	1.19	-2.2%	1.13	1.20	1.18	1.18	1.18	1.18	1.18	1.21	2.5%
01510	PAPA NEGRA ANDINA	GMMML	0.86	0.86	-0.5%	0.84	0.86	0.86	0.86	0.86	0.86	0.86	0.86	0.0%
01510	PAPA PERRICHOU	GMMML	0.00	0.00		0.00	0.00	0.00	0.00	0.00	0.00	0.00	0.00	
01510	PAPA PERUANITA	GMMML	1.43	1.49	4.3%	1.53	1.61	1.60	1.60	1.43	1.40	1.40	1.41	0.7%
01510	PAPA ÚNICA	GMMML	1.36	1.34	-1.6%	1.23	1.33	1.28	1.28	1.28	1.40	1.40	1.43	2.1%
01510	PAPA YUNGAY	GMMML	0.84	0.98	17.1%	0.89	0.93	0.89	0.89	1.04	1.03	1.03	1.05	1.9%
0152 Yuca														
01520	YUCA AMARILLA/LEGITIM/INERTA(COS/SEL)	GMMML	0.86	0.89	4.2%	0.93	0.91	0.94	0.94	0.88	0.88	0.88	0.83	-5.7%
0153 Camote														
01530	CAMOTE AMARILLO	GMMML	1.26	1.35	7.0%	1.25	1.28	1.30	1.30	1.40	1.38	1.38	1.38	0.0%
01530	CAMOTE MORADO/LEG/MILA/MEI/PEPIN/PARAMON	GMMML	1.45	1.50	3.2%	1.40	1.48	1.50	1.50	1.50	1.50	1.50	1.53	2.0%
0159 Otras raíces y tubérculos comestibles														
01599	OLLUCO LARGO (SIN LAVAR/LAVADO)	GMMML	1.80	1.73	-3.9%	1.80	1.73	1.73	1.73	1.73	1.73	1.73	1.73	0.0%
01599	YACON (LLACON)	MMF2	2.51	2.37	-5.4%	2.45	2.38	2.43	2.43	2.30	2.35	2.35	2.38	1.3%
016 ESTIMULANTES, ESPECIAS Y AROMÁTICOS														
01652	AJI PAPRIKA	GMMML	15.54	15.43	-0.7%	15.38	15.38	15.38	15.38	15.50	15.50	15.50	15.38	-0.8%
01652	AJI SECO PANÇA	GMMML	13.68	14.23	4.0%	13.63	13.63	13.63	13.63	14.50	14.50	14.50	15.25	5.2%
01654	CULANTRO (CRIOLLO/SERRANO)	GMMML	1.17	1.32	12.9%	1.33	1.42	1.33	1.33	1.25	1.25	1.25	1.42	13.6%
01657	KION (COSTA/SELVA)	GMMML	4.67	4.82	3.4%	4.88	4.88	4.75	4.75	4.75	4.88			