



Lima, 07 de mayo del 2024

## Gran Mercado Mayorista de Lima (GMML)

*Esta madrugada se registró el ingreso de 7 973 toneladas de productos, cantidad menor en 5% respecto al promedio de los últimos cuatro martes. Asimismo, ingresaron 2 818 toneladas de papa, cantidad menor en 4% respecto al promedio de los últimos cuatro martes. 1/*

**Producto con buen precio: ají rocoto a S/ 1,88 por kilogramo**

**Tubérculos y raíces.-** Esta mañana se registró el ingreso de 3590 toneladas de tubérculos, cantidad menor en 5% respecto al promedio de los últimos cuatro martes. Ingresaron: papa, 2818 toneladas; camote, 388 toneladas; yuca, 172 toneladas y olluco, 182 toneladas.

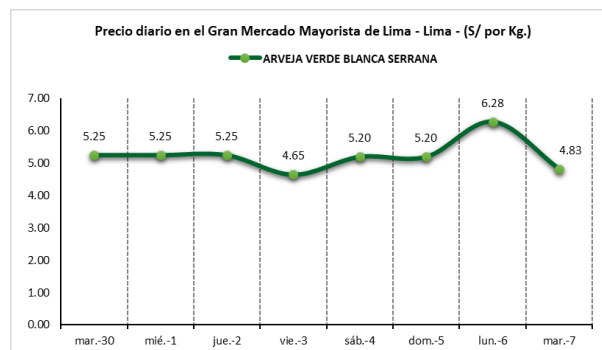
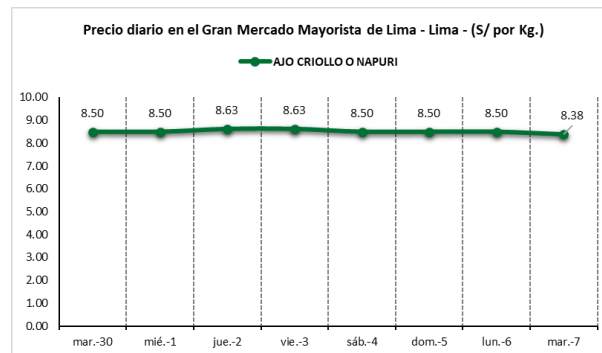
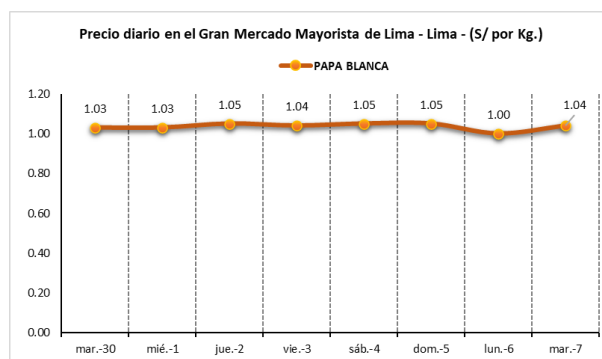
Los precios de la mayoría de tubérculos no variaron significativamente respecto al día de ayer. Variaron: camote amarillo de S/ 1,43 a S/ 1,48 y papa yungay de S/ 1,00 a S/ 1,04 (por ingreso de producto fresco); y papa huayro de S/ 1,68 a S/ 1,58 (por mayor stock), todo por kilogramo.

**Hortalizas.-** Ingresaron 3529 toneladas de hortalizas, cantidad similar al promedio de los últimos cuatro martes. Los productos que destacaron en el ingreso, fueron: choclo (tipo cusco), 530 toneladas; tomate, 482 toneladas; zanahoria, 466 toneladas y lechuga americana, 210 toneladas.

Por mayor stock los precios de algunas hortalizas bajaron: ají rocoto de S/ 2,64 a S/ 1,88; brócoli de S/ 2,38 a S/ 1,83; lechuga americana de S/ 1,96 a S/ 1,58; espinaca de S/ 2,63 a S/ 2,25; tomate de S/ 2,82 a S/ 2,64; ají escabeche de S/ 2,83 a S/ 2,73 y ajo criollo o napuri de S/ 8,50 a S/ 8,38 por kilogramo. Mientras que por ingreso de producto fresco subió: choclo (tipo cusco) de S/ 2,74 a S/ 2,80; zapallo macre de S/ 2,05 a S/ 2,25 y pimiento morrón de S/ 1,88 a S/ 2,57 por kilogramo.

**Hortalizas leguminosas verdes.-** Se registró el ingreso de 363 toneladas de leguminosas verdes, cantidad menor en 8% respecto al promedio de los últimos cuatro martes. Ingresaron: 173 toneladas de arveja; 84 toneladas de haba y 92 toneladas de vainita.

Los precios de arveja bajó respecto al día de ayer por mayor stock: arveja verde blanca serrana de S/ 6,28 a S/ 4,83 y arveja verde americana de S/ 9,33 a S/ 8,38 por kilogramo. Mientras que subió: vainita americana de S/ 3,30 a S/ 3,43 por kilogramo.





PERÚ

Ministerio de Desarrollo Agrario y Riego

SISAP

# Abastecimiento y Precios Mayoristas

de los principales productos comercializados en el GMML y MM N°2 Frutas



Dirección General de Estadística, Seguimiento y Evaluación de Políticas - DGESEP  
Dirección de Estadística e Información Agraria - DEIA

Sistema de Información de Abastecimiento y Precios (SISAP)

## Mercado Mayorista de Frutas N° 2

Esta madrugada se registró el ingreso de 2 524 toneladas de frutas, cantidad similar al promedio de los últimos cuatro martes. Las frutas que destacaron en el ingreso fueron: plátano, naranja, mandarina, manzana y papaya.

Producto con buen precio: sandía a S/ 0,78 por kilogramo

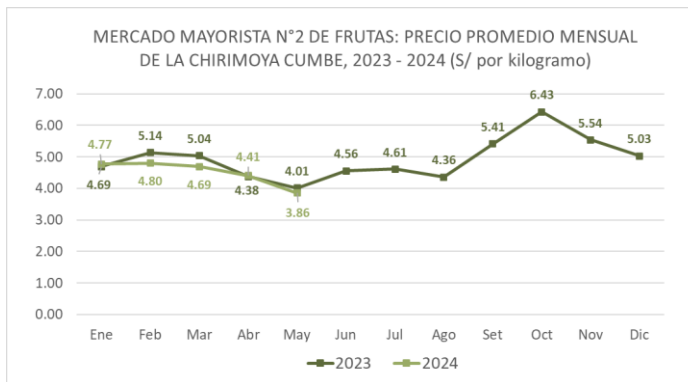
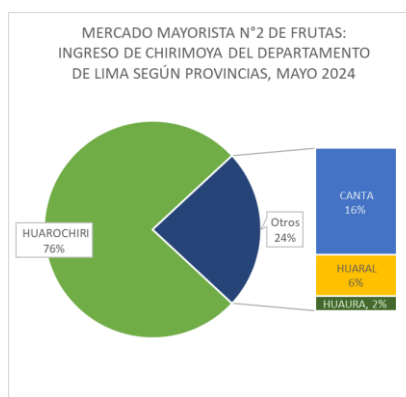
### Chirimoya:

Más del 70% de la comercialización de chirimoya es de la variedad cumbe. Esta fruta procede en su totalidad del departamento de Lima, de las provincias de Huarochirí, Canta, Huaral y Huaura.

### MERCADO MAYORISTA N°2 DE FRUTAS: PRECIO DE LA CHIRIMOYA, SEGÚN VARIEDAD (S/ por kilogramo)

VARIEDAD	AYER	HOY
Criolla o huayco	3.63	3.53
Cumbe	3.88	3.78

Fuente: SIEA



### Precio de las demás frutas:

En cuanto al precio de las demás frutas, por mayor oferta bajó respecto al día de ayer: melocotón durazno huayco de S/ 5,85 a S/ 5,77 por kilogramo.

Mientras que subió respecto al día de ayer: tuna amarilla de S/ 2,58 a S/ 2,63; uva alfonso lavalett de S/ 3,23 a S/ 3,33; piña criolla de selva de S/ 1,56 a S/ 1,63 y granadilla selva de S/ 2,96 a S/ 3,10 por kilogramo.

Los precios del resto de frutas se mantuvieron o no variaron significativamente.



BICENTENARIO PERU 2024



# Abastecimiento y Precios Mayoristas

de los principales productos comercializados en el GMMML y MM N°2 Frutas



Dirección General de Estadística, Seguimiento y Evaluación de Políticas - DGESEP  
Dirección de Estadística e Información Agraria - DEIA

Sistema de Información de Abastecimiento y Precios (SISAP)

PRECIOS MAYORISTAS DE LOS PRINCIPALES PRODUCTOS COMERCIALIZADOS EN MERCADOS DE LIMA METROPOLITANA (\$/ por kg)														
CNPA	NOMBRE DEL PRODUCTO	MERCADO	Prom. del mié 24 al mar 30	Prom. del mié 1 al mar 7	Var. (%)	abr mar-30	may mié-1	may jue-2	may vie-3	may sáb-4	may dom-5	may lun-6	may mar-7	Var % Hoy/ayer
<b>011</b>	<b>CEREALES</b>													
01122	MAIZ MARLO/CORONTA DE MAIZ	GMMML	11.14	10.96	-1.6%	11.00	11.00	11.25	11.25	10.75	10.75	11.25	10.50	-6.7%
01122	MAIZ MORADO	GMMML	2.06	2.13	3.7%	2.20	2.20	2.13	2.15	2.13	2.13	2.10	2.08	-1.0%
<b>012</b>	<b>HORTALIZAS</b>													
<b>0121</b>	<b>Hortalizas de hoja o de tallo</b>													
01211	ESPARRAGO FRESCO	GMMML	6.76	6.90	2.0%	6.76	6.76	6.76	6.76	7.00	7.00	7.00	7.00	0.0%
01219	ACELGA (CRIOLLA/SERRANA)	GMMML	4.27	4.06	-5.0%	4.13	4.13	4.25	4.13	3.88	3.88	3.88	4.25	9.5%
01214	LECHUGA AMERICANA (CRIOLLA/SERRANA)	GMMML	1.50	1.76	17.0%	1.54	1.54	1.54	1.83	1.92	1.92	1.96	1.58	-19.4%
01214	LECHUGA CRIOLLA SEDA	GMMML	0.00	0.00		0.00	0.00	0.00	0.00	0.00	0.00	0.00	0.00	
01214	LECHUGA ROMANA HIDROPONICA B/R/O	GMMML	0.99	1.21	21.6%	0.92	0.92	0.96	1.33	1.38	1.38	1.38	1.11	-19.6%
01213	BROCCO	GMMML	2.24	2.19	-1.9%	2.38	2.38	2.25	2.25	2.13	2.13	2.38	1.83	-23.1%
01212	COL CHINA/LONGAPA	GMMML	5.48	4.51	-17.7%	4.79	4.79	4.58	4.58	4.48	4.48	4.48	4.17	-6.9%
01212	COL CORAZON (CRIOLLA/SERRANA)	GMMML	0.81	0.79	-1.6%	0.81	0.81	0.82	0.82	0.81	0.81	0.81	0.68	-16.0%
01213	COLIFLOR (CRIOLLA/SERRANA)	GMMML	0.82	0.79	-3.0%	0.79	0.79	0.81	0.81	0.82	0.82	0.82	0.68	-17.1%
01215	ESPINACA (CRIOLLA/SERRANA)	GMMML	2.56	2.56	0.0%	2.75	2.75	3.13	2.38	2.38	2.38	2.63	2.25	-14.4%
01219	PEREJIL (CRIOLLO/SERRANO)	GMMML	3.18	2.97	-6.7%	3.13	3.13	3.25	3.13	2.88	2.88	2.75	2.75	0.0%
01212	PACCHOY	GMMML	5.69	5.69	0.1%	5.63	5.63	5.75	5.75	5.63	5.63	5.63	5.83	3.6%
01216	ALCACHOFA SERRANA/VALLE/QUEBRADA/HELADA	GMMML	3.53	3.67	3.9%	3.56	3.56	3.69	3.69	3.63	3.63	3.75	3.75	0.0%
01212	HOLANTAU/HORGANICA	GMMML	18.14	13.93	-23.2%	15.00	15.00	14.25	13.75	13.75	13.75	13.75	13.25	-3.6%
<b>0122</b>	<b>Melones</b>													
01221	SANDIA VAR.	MMF2	0.79	0.78	-1.8%	0.78	0.78	0.78	0.78	0.78	0.78	0.78	0.78	0.0%
01229	MELON COQUITO	MMF2	0.97	0.94	-3.0%	0.96	0.96	0.92	0.92	0.92	0.92	0.96	0.96	0.0%
<b>0123</b>	<b>Hortalizas de fruto</b>													
01231	AJI AMARILLO SECO	GMMML	14.47	14.72	1.7%	14.63	14.63	14.75	14.75	14.75	14.75	14.75	14.63	-0.8%
01231	AJI ESCABECHE FRESCO/ZANAHOR/LISO	GMMML	3.13	2.83	-9.6%	3.00	3.00	2.78	2.78	2.83	2.83	2.83	2.73	-3.5%
01231	AJI MONTAÑA/CHANCHAMAYO(COSTA/SELVA)	GMMML	4.24	3.52	-16.9%	3.63	3.63	3.75	3.50	3.38	3.38	3.38	3.63	7.4%
01231	AJI ROCOTO (COSTA/SIERRA/SELVA)	GMMML	3.29	2.56	-22.2%	3.06	3.06	2.64	2.57	2.57	2.57	2.64	1.88	-28.8%
01231	PIMIENTO MORRON/NIE/PAPR/LAR/PAL/SED/PI	GMMML	1.80	2.00	11.3%	1.53	1.53	2.13	2.01	1.94	1.94	1.88	2.57	36.7%
01232	PEPINILLO	GMMML	0.80	0.83	3.9%	0.79	0.79	0.79	0.83	0.88	0.88	0.83	0.83	0.0%
01233	BERENUENA (CRIOLLA/SERRANA)	GMMML	6.30	5.16	-18.1%	5.90	5.90	5.80	5.00	4.80	4.80	4.80	5.00	4.2%
01234	TOMATE KATIA	GMMML	2.78	2.69	-3.0%	2.45	2.45	2.78	2.59	2.78	2.78	2.82	2.64	-6.4%
01235	ZAPALLO ITALIANO	GMMML	1.18	1.15	-2.4%	1.21	1.21	1.17	1.13	1.13	1.13	1.15	1.15	0.0%
01235	ZAPALLO LOCHE	GMMML	5.74	6.07	5.8%	5.83	5.83	6.17	6.17	6.17	6.17	6.00	6.00	0.0%
01235	ZAPALLO MACRE(COSTA/SIERRA/SELVA)	GMMML	1.74	2.05	17.7%	1.88	1.88	2.05	2.05	2.03	2.03	2.05	2.25	9.8%
01239	CAIGUA (SELVA)	GMMML	2.68	2.54	-5.0%	2.67	2.67	2.71	2.67	2.40	2.40	2.29	2.67	16.6%
<b>0124</b>	<b>Hortalizas leguminosas verdes</b>													
01241	FREJOLITO CHINO	GMMML	2.50	2.50	0.0%	2.50	2.50	2.50	2.50	2.50	2.50	2.50	2.50	0.0%
01241	FRIJOL VERDE CANARIO	GMMML	2.78	3.36	20.7%	2.85	2.85	3.30	3.35	3.35	3.35	4.30	3.00	-30.2%
01241	PALLAR VERDE SERRUCHO	GMMML	3.17	3.29	3.7%	3.20	3.20	3.33	3.38	3.33	3.33	3.25	3.20	-1.5%
01241	VAINITA AMERICANA/SEDA/PITO/CORRIENT/MAD	GMMML	5.66	3.67	-35.1%	4.70	4.70	3.33	3.38	3.78	3.78	3.30	3.43	3.9%
01242	ARVEJA VERDE AMERICANA/(CRIOLLA/SERRANA)	GMMML	7.73	8.34	7.9%	8.33	8.33	7.83	7.83	8.33	8.33	9.33	8.38	-10.2%
01242	ARVEJA VERDE BLANCA SERRANA	GMMML	5.87	5.24	-10.7%	5.25	5.25	5.25	4.65	5.20	5.20	6.28	4.83	-23.1%
01243	HABA VERDE SERRANA	GMMML	1.11	1.46	32.1%	1.23	1.23	1.28	1.33	1.60	1.60	1.60	1.60	0.0%
<b>0125</b>	<b>Hortalizas de raíz, bulbosas o tuberosas</b>													
01251	NABO (CRIOLLO/SERRANO)	GMMML	2.97	3.16	6.6%	3.13	3.13	3.25	3.25	3.13	3.13	3.38	2.88	-14.8%
01251	ZANAHORIA	GMMML	0.46	0.58	26.7%	0.46	0.46	0.56	0.56	0.69	0.69	0.56	0.56	0.0%
01252	AJO CRIOLLO O NAPURI	GMMML	8.67	8.52	-1.7%	8.50	8.50	8.63	8.63	8.50	8.50	8.50	8.38	-1.4%
01252	AJO MORADO/BARRAN/LEGI/TARI/COTA/OTROS	GMMML	13.57	12.88	-5.1%	13.50	13.50	13.75	12.75	12.50	12.50	12.75	13.38	-2.9%
01253	CEBOLLA CABEZA BLANCA NACIONAL	GMMML	3.32	3.30	-0.6%	3.28	3.28	3.28	3.30	3.28	3.28	3.33	3.33	0.0%
01253	CEBOLLA CABEZA ROJA	GMMML	2.57	1.79	-30.4%	2.08	2.08	2.03	1.70	1.68	1.68	1.68	1.70	1.2%
01253	CEBOLLA CHINA (CRIOLLA/SERRANA)	GMMML	1.99	1.91	-3.7%	2.25	2.25	2.38	1.75	1.75	1.75	1.88	1.63	-13.3%
01254	PORO (CRIOLLO/SERRANO)	GMMML	2.15	2.40	12.1%	2.21	2.21	2.12	2.40	2.50	2.50	2.55	2.55	0.0%
01259	BETERRAGA (CRIOLLA/SERRANA)	GMMML	1.76	2.33	32.5%	2.17	2.17	2.33	2.33	2.51	2.51	2.27	2.17	-4.4%
01259	RABANITO (CRIOLLO/SERRANO)	GMMML	3.39	4.65	37.3%	3.84	3.84	4.51	4.67	4.51	4.51	4.84	5.67	17.1%
<b>0129</b>	<b>Hortalizas frescas, n.c.p.</b>													
01290	CHÓCLO TIPO CUSCO	GMMML	1.85	2.41	30.4%	1.96	1.96	2.26	2.26	2.44	2.44	2.74	2.80	2.2%
01290	APIO CRIOLLO/SERRANO	GMMML	3.31	4.05	22.4%	3.50	3.50	3.83	4.17	4.17	4.17	4.25	4.25	0.0%
<b>013</b>	<b>FRUTAS Y NUECES</b>													
<b>0131</b>	<b>Frutas tropicales y subtropicales</b>													
01311	PALTA CRIOLLA SELVA	MMF2	2.42	2.45	0.9%	2.44	2.44	2.44	2.46	2.44	2.44	2.44	2.46	0.8%
01311	PALTA FUERTE COSTA	MMF2	3.62	3.62	0.0%	3.63	3.63	3.60	3.55	3.65	3.65	3.63	3.63	0.0%
01311	PALTA HALL (SELVA)	MMF2	2.34	2.45	4.4%	2.40	2.44	2.44	2.46	2.46	2.46	2.44	2.44	0.0%
01311	PALTA LINDA (COSTA/SELVA)	MMF2	2.90	3.02	4.2%	2.90	2.94	2.98	2.98	3.04	3.04	3.06	3.10	1.3%
01312	PLATANO BIZCOCHO (SELVA)	MMF2	1.35	1.29	-4.4%	1.28	1.28	1.31	1.31	1.29	1.29	1.26	1.29	2.4%
01312	PLATANO MANZANO (SELVA)	MMF2	1.58	1.59	0.6%	1.58	1.59	1.59	1.59	1.59	1.59	1.58	1.61	1.9%
01312	PLATANO MORADO (SELVA)	MMF2	2.75	2.88	5.0%	2.77	2.79	2.81	2.85	2.90	2.94	2.94	2.96	0.7%
01312	PLATANO SEDA (SELVA)	MMF2	1.37	1.37	-0.1%	1.38	1.38	1.37	1.35	1.35	1.37	1.37	1.37	0.0%
01312	PLATANO SEDA CONGO	MMF2	1.93	1.87	-3.2%	1.91	1.90	1.91	1.86	1.85	1.85	1.85	1.85	0.0%
01313	PLATANO BELLACO (SELVA)	MMF2	1.88	1.91	1.9%	1.90	1.90	1.92	1.94	1.91	1.91	1.91	1.91	0.0%
01313	PLATANO ISLA (SELVA)	MMF2	2.13	2.13	0.3%	2.16	2.16	2.15	2.14	2.10	2.10	2.14	2.15	0.5%
01313	PLATANO PALILLO/SELVA	MMF2	2.03	2.06	1.3%	2.04	2.04	2.07	2.06	2.06	2.06	2.06	2.06	0.0%
01315	HIGO MADURO O BREVAS	MMF2	7.29	7.37	1.1%	7.36	7.36	7.43	7.36	7.39	7.46	7.25	7.32	1.0%
01316	MANGO CRIOLLO PLANTA ( COSTA )	MMF2	4.60	4.86	5.5%	4.68	4.73	4.78	4.93	4.93	4.88	4.85	4.90	1.0%
01316	MANGO EDWARD PLANTA	MMF2	7.54	7.47	-0.9%	7.65	7.65	7.65	7.43	7.43	7.40	7.38	7.38	0.0%
01316	MANGO HADEN /HAYDE (PLANTA)	MMF2	5.78	5.90	2.2%	5.88	5.93	5.93	5.93	5.88	5.90	5.93	5.83	-1.7%
01316	MANGO KAFRO / JAFRO (COSTA)	MMF2	4.91	5.11	4.0%	5.00	5.03	5.00	5.08	5.15	5.15	5.15	5.20	1.0%
01316	MANGO KENT (COSTA)	MMF2	4.43	4.61	4.2%	4.48	4.48	4.53	4.58	4.63				



# Abastecimiento y Precios Mayoristas

de los principales productos comercializados en el GMLL y MM N°2 Frutas



Dirección General de Estadística, Seguimiento y Evaluación de Políticas - DGESEP  
Dirección de Estadística e Información Agraria - DEIA

Sistema de Información de Abastecimiento y Precios (SISAP)

PRECIOS MAYORISTAS DE LOS PRINCIPALES PRODUCTOS COMERCIALIZADOS EN MERCADOS DE LIMA METROPOLITANA (\$/ por kg)														
CNPA	NOMBRE DEL PRODUCTO	MERCADO	Prom. del mié 24 al mar 30	Prom. del mié 1 al mar 7	Var. (%)	abr mar-30	may mié-1	may jue-2	may vie-3	may sáb-4	may dom-5	may lun-6	may mar-7	Var % Hoy/ayer
01319	MARACUYA COSTA	MMF2	3.44	2.85	-17.2%	3.15	3.15	3.15	2.98	2.88	2.88	2.45	2.45	0.0%
01319	MARACUYA COSTA	GMLL	3.07	2.52	-17.9%	2.73	2.73	2.83	2.73	2.33	2.33	2.38	2.33	-2.1%
01319	PEPINO RAYADO O MELON	MMF2	4.92	4.65	-5.6%	4.85	4.85	4.80	4.68	4.58	4.58	4.55	4.48	-1.5%
01319	ZAPOTE (MONTAÑA)	MMF2	0.00	0.00		0.00	0.00	0.00	0.00	0.00	0.00	0.00	0.00	0.0%
<b>0132 Frutas cítricas</b>														
01321	TORONJA COSTA CON PEPA	MMF2	3.22	3.14	-2.4%	3.08	3.13	3.08	3.08	3.15	3.17	3.20	3.18	-0.6%
01321	TORONJA SELVA CON PEPA	MMF2	1.91	1.92	0.4%	1.88	1.88	1.90	1.90	1.94	1.90	1.96	1.94	-1.0%
01322	LIMA DULCE (COSTA)	MMF2	4.17	3.91	-6.3%	3.88	3.93	3.88	3.88	4.00	4.00	3.85	3.85	0.0%
01322	LIMON DULCE - SELVA	MMF2	1.59	1.58	-0.8%	1.54	1.56	1.54	1.58	1.60	1.59	1.58	1.58	0.0%
01322	LIMON SUTIL BOLSA	GMLL	1.87	1.68	-10.1%	1.72	1.72	1.72	1.67	1.64	1.64	1.67	1.72	3.0%
01322	LIMON SUTIL CAJON	GMLL	1.95	1.91	-1.9%	1.90	1.90	2.01	1.90	1.85	1.85	1.96	1.90	-3.1%
01323	NARANJA PRIMAVERA (COSTA)	MMF2	1.86	1.86	0.3%	1.85	1.85	1.85	1.83	1.88	1.88	1.88	1.88	0.0%
01323	NARANJA TANGELO SELVA	MMF2	1.47	1.46	-0.8%	1.44	1.44	1.48	1.45	1.47	1.47	1.45	1.47	1.4%
01323	NARANJA VALENCIA	MMF2	0.97	1.01	3.8%	1.01	1.01	0.99	1.02	1.00	1.00	1.02	1.04	2.0%
01323	NARANJA WASHINGTON NAVAL(COSTA)	MMF2	3.79	3.56	-6.1%	3.68	3.68	3.65	3.60	3.55	3.55	3.45	3.45	0.0%
01324	MANDARINA MALVACEA	MMF2	0.00	0.00		0.00	0.00	0.00	0.00	0.00	0.00	0.00	0.00	0.0%
01324	MANDARINA SATSUMA (COSTA)	MMF2	1.98	1.84	-6.9%	1.85	1.85	1.85	1.85	1.85	1.85	1.83	1.83	0.0%
01324	MANDARINA TANGERINA	MMF2	0.98	1.01	3.4%	0.98	1.02	0.98	1.02	1.02	1.00	1.02	1.03	1.0%
<b>0133 Uvas</b>														
01330	UVA ALFONSO LAVALETT (NEGRA)	MMF2	3.15	3.20	1.6%	3.15	3.15	3.23	3.15	3.15	3.15	3.23	3.33	3.1%
01330	UVA BORGOÑA	MMF2	0.00	0.00		0.00	0.00	0.00	0.00	0.00	0.00	0.00	0.00	0.0%
01330	UVA ITALIA /AMERICANA-NACIONAL	MMF2	3.16	3.03	-4.1%	3.05	3.05	3.05	3.08	3.05	3.05	2.95	2.95	0.0%
01330	UVA PALESTINA	MMF2	4.46	4.15	-7.0%	4.33	4.33	4.15	4.15	4.18	4.18	4.18	3.88	-7.2%
01330	UVA QUEBRANTA/MOSCATEL	MMF2	0.00	0.00		0.00	0.00	0.00	0.00	0.00	0.00	0.00	0.00	0.0%
01330	UVA RED GLOVE NACIONAL	MMF2	3.91	3.79	-2.9%	3.83	3.83	3.75	3.75	3.75	3.75	3.80	3.93	3.4%
01330	UVA ROSADA SIN PEPA	MMF2	4.59	4.53	-1.2%	4.55	4.55	4.48	4.48	4.48	4.48	4.58	4.65	1.5%
01330	UVA SULTANINA NACIONAL	MMF2	0.00	0.00		0.00	0.00	0.00	0.00	0.00	0.00	0.00	0.00	0.0%
<b>0134 Frutas de pepita y frutas de hueso</b>														
01341	MANZANA CTE/PARA AGUA	GMLL	1.71	2.17	26.8%	2.25	2.25	1.83	1.85	2.33	2.33	2.25	2.33	3.6%
01341	MANZANA CTE/PARA AGUA	MMF2	1.17	1.18	1.1%	1.19	1.19	1.18	1.18	1.17	1.17	1.18	1.20	1.7%
01341	MANZANA DELICIA	MMF2	3.25	3.37	3.6%	3.26	3.26	3.35	3.36	3.40	3.40	3.41	3.41	0.0%
01341	MANZANA GOLDEN	MMF2	2.69	2.78	3.7%	2.80	2.73	2.70	2.83	2.78	2.77	2.83	2.85	0.7%
01341	MANZANA IMPORTADA (CHILENA)	MMF2	7.26	7.14	-1.6%	7.26	7.26	7.24	7.10	7.10	7.10	7.10	7.10	0.0%
01341	MANZANA ISRAEL	MMF2	2.15	2.27	5.9%	2.15	2.15	2.20	2.28	2.28	2.28	2.35	2.38	1.3%
01341	MANZANA WINTER	MMF2	2.22	2.22	0.0%	2.22	2.23	2.24	2.20	2.22	2.20	2.22	2.22	0.0%
01342	MEMBRILLO CRIOLLO	MMF2	4.91	4.26	-13.2%	4.58	4.63	4.43	4.15	4.18	4.23	4.13	4.08	-1.2%
01342	MEMBRILLO SERRANO	MMF2	3.56	3.40	-4.4%	3.42	3.43	3.43	3.40	3.43	3.42	3.36	3.36	0.0%
01342	PERA AGUA ITALIANA	MMF2	5.26	5.34	1.4%	5.23	5.27	5.31	5.31	5.31	5.33	5.40	5.44	0.7%
01342	PERA AGUA PACKAM IMPORTADO	MMF2	6.09	5.95	-2.3%	6.08	6.08	6.05	5.91	5.85	5.91	5.93	5.93	0.0%
01343	ALBARICOQUE	MMF2	3.63	3.48	-3.9%	3.48	3.53	3.53	3.48	3.53	3.50	3.43	3.38	-1.5%
01345	CIRUELA NECTARINA (IMPORTADA)	MMF2	8.24	8.30	0.7%	8.08	8.13	8.28	8.35	8.38	8.43	8.33	8.20	-1.6%
01345	MELOCOTON BLANQUILLO	MMF2	5.51	5.30	-3.9%	5.40	5.44	5.44	5.23	5.23	5.23	5.27	5.23	-0.8%
01345	MELOCOTON DURAZNO HUAYCO	MMF2	6.13	5.92	-3.5%	6.02	6.02	6.02	5.96	5.90	5.90	5.85	5.77	-1.4%
01346	CIRUELA SANTA ROSA/NACIONAL	MMF2	5.86	5.87	0.2%	5.88	5.93	5.88	5.85	5.85	5.85	5.88	5.85	-0.5%
01349	LUCUMA DE SEDA (COSTA/SELVA)	MMF2	4.89	4.89	-0.1%	4.85	4.85	4.85	4.88	4.93	4.90	4.93	4.88	-1.0%
<b>0135 Bayas y otras frutas</b>														
01352	KIWI IMPORTADO CHILENO	MMF2	9.47	9.26	-2.2%	9.38	9.42	9.42	9.23	9.23	9.23	9.13	9.17	0.4%
01354	FRESA AROMA	MMF2	0.00	0.00		0.00	0.00	0.00	0.00	0.00	0.00	0.00	0.00	0.0%
01359	GRANADA (COSTA)	MMF2	1.83	2.15	17.6%	1.84	1.84	1.89	1.98	2.22	2.22	2.45	2.45	0.0%
01359	MAMEY (COSTA)	MMF2	4.13	4.34	4.9%	4.28	4.33	4.28	4.28	4.35	4.35	4.38	4.38	0.0%
01359	TAMARINDO (CON CASCARA) COSTA	MMF2	5.40	5.73	6.1%	5.75	5.73	5.75	5.75	5.75	5.75	5.75	5.65	-1.7%
01359	TAMARINDO (SIN CASCARA) COSTA	MMF2	7.18	7.22	0.6%	7.25	7.23	7.25	7.25	7.25	7.25	7.15	7.15	0.0%
01359	TUNA AMARILLA	MMF2	2.68	2.61	-2.5%	2.68	2.73	2.58	2.58	2.58	2.58	2.63	2.63	1.9%
01359	TUNA BLANCA (COSTA / SIERRA)	MMF2	3.25	3.44	5.8%	3.35	3.35	3.48	3.45	3.43	3.43	3.45	3.48	0.9%
01359	TUNA MORADA/ROSADA	MMF2	2.68	2.61	-2.6%	2.68	2.73	2.65	2.58	2.58	2.58	2.58	2.58	0.0%
<b>014 SEMILLAS ACETERAS Y FRUTOS OLEAGINOSOS</b>														
01460	COCO (COSTA/SELVA)	MMF2	2.13	2.06	-3.2%	2.09	2.10	2.10	2.05	2.05	2.07	2.03	2.05	1.0%
<b>015 RAÍCES Y TUBÉRCULOS COMESTIBLES</b>														
<b>0151 Papas</b>														
01510	PAPA AMARILLA/TUMBAY/TORNILLO/OTROS	GMLL	1.84	1.90	3.4%	1.73	1.73	1.90	1.73	1.88	1.88	2.10	2.10	0.0%
01510	PAPA BLANCA/VALLE/OTROS	GMLL	0.94	1.04	10.8%	1.03	1.03	1.05	1.04	1.05	1.05	1.00	1.04	4.0%
01510	PAPA CANCHAN	GMLL	0.94	0.99	6.3%	0.95	0.95	1.00	0.98	0.98	0.98	1.03	1.04	1.0%
01510	PAPA COLOR/VALLE/OTROS	GMLL	1.12	1.21	7.9%	1.18	1.18	1.21	1.20	1.20	1.20	1.25	1.23	-1.6%
01510	PAPA HUAMANTANGA	GMLL	1.37	1.45	6.2%	1.33	1.33	1.33	1.33	1.48	1.48	1.70	1.53	-10.0%
01510	PAPA HUAYRO (ROJO-MORO-NEGRO)RUNT/MAR/U	GMLL	1.18	1.44	22.1%	1.18	1.18	1.21	1.30	1.58	1.58	1.68	1.58	-6.0%
01510	PAPA NEGRA ANDINA	GMLL	0.86	0.94	9.8%	0.86	0.86	0.86	0.93	0.93	0.93	1.04	1.04	0.0%
01510	PAPA PERICHOU	GMLL	0.00	0.00		0.00	0.00	0.00	0.00	0.00	0.00	0.00	0.00	0.0%
01510	PAPA PERUANITA	GMLL	1.53	1.49	-2.5%	1.40	1.40	1.41	1.49	1.61	1.61	1.43	1.50	4.9%
01510	PAPA ÚNICA	GMLL	1.30	1.43	9.4%	1.40	1.40	1.43	1.43	1.41	1.41	1.48	1.43	-3.4%
01510	PAPA YUNGAY	GMLL	0.94	1.04	10.8%	1.03	1.03	1.05	1.04	1.05	1.05	1.00	1.04	4.0%
<b>0152 Yuca</b>														
01520	YUCA AMARILLA/LEGITIM/INERTA(COS/SEL)	GMLL	0.92	0.84	-8.3%	0.88	0.88	0.83	0.83	0.83	0.83	0.83	0.85	2.4%
<b>0153 Camote</b>														
01530	CAMOTE AMARILLO	GMLL	1.32	1.39	5.9%	1.38	1.38	1.38	1.38	1.35	1.35	1.43	1.48	3.5%
01530	CAMOTE MORADO/LEG/MILA/MEI/PEPIN/PARAMON	GMLL	1.47	1.52	3.2%	1.50	1.50	1.53	1.53	1.50	1.50	1.50	1.58	5.3%
<b>0159 Otras raíces y tubérculos comestibles</b>														
01599	OLLUCO LARGO (SIN LAVAR/LAVADO)	GMLL	1.75	1.93	9.9%	1.73	1.73	1.73	1.93	2.05	2.05	2.00	2.00	0.0%
01599	YACON (LLACON)	MMF2	2.40	2.39	-0.2%	2.35	2.35	2.38	2.38	2.43	2.38	2.38	2.45	2.9%
<b>016 ESTIMULANTES, ESPECIAS Y AROMÁTICOS</b>														
01652	AJI PAPRIKA	GMLL	15.43	15.41	-0.1%	15.50	15.50	15.38	15.38	15.38	15.38	15.50	15.50	0.8%
01652	AJI SECO PANÇA	GMLL	13.90	15.18	9.2%	14.50	14.50	15.25	15.25	15.25	15.25	15.25	15.50	1.6%
01654	CULANTRO (CRIOLLO/SERRANO)	GMLL	1.29	1.09	-15.4%	1.25	1.25	1.42	1.09	0.92	0.92	0.92	1.09	18.5%
01657	KION (COSTA/SELVA)	GMLL	4.79	4.90	2.3%	4.88	4.88	4.88	4.88					