



PERÚ

Ministerio de Desarrollo Agrario y Riego

SISAP

# Abastecimiento y Precios Mayoristas

de los principales productos comercializados en el GMML y MM N°2 Frutas



Dirección General de Estadística, Seguimiento y Evaluación de Políticas - DGESEP  
Dirección de Estadística e Información Agraria - DEIA

Sistema de Información de Abastecimiento y Precios (SISAP)

Lima, 09 de mayo del 2024

## Gran Mercado Mayorista de Lima (GMML)

*Esta madrugada se registró el ingreso de 9 582 toneladas de productos, cantidad mayor en 9% respecto al promedio de los últimos cuatro jueves. Asimismo, ingresaron 2 768 toneladas de papa, cantidad mayor en 23% respecto al promedio de los últimos cuatro jueves. 1/*

**Producto con buen precio: choclo (tipo cusco) a S/ 2,08 por kilogramo**

**Tubérculos y raíces.-** Esta mañana se registró el ingreso de 3570 toneladas de tubérculos, cantidad mayor en 24% respecto al promedio de los últimos cuatro jueves e ingresaron: 2768 toneladas de papa; 474 toneladas de camote; 211 toneladas de yuca y 117 toneladas de olluco.

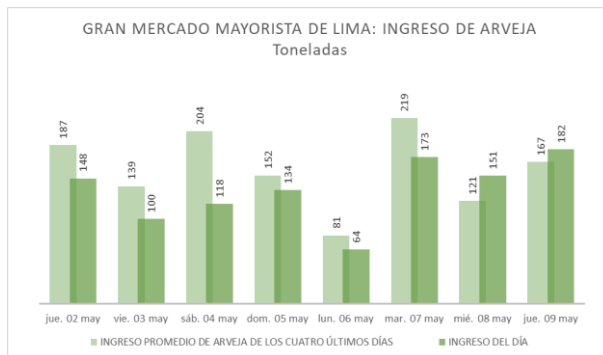
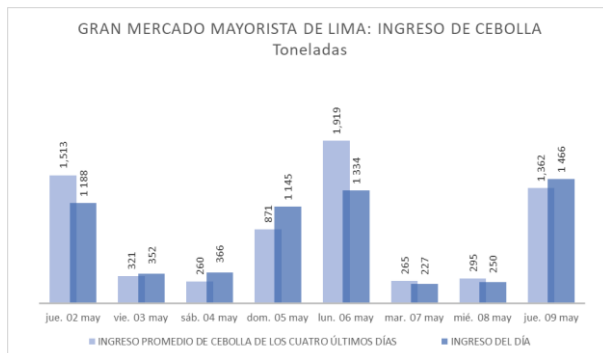
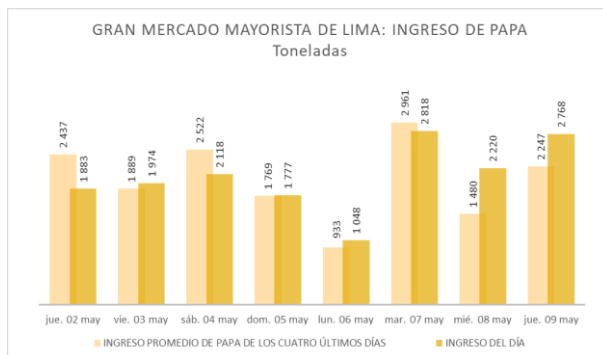
Los precios de la mayoría de tubérculos subieron respecto al día de ayer, por mayor demanda, principalmente: papa huayro de S/ 1,43 a S/ 1,48; olluco largo de S/ 2,15 a S/ 2,28 y papa amarilla de S/ 2,23 a S/ 2,58 por kilogramo.

**Hortalizas.-** Hoy ingresaron 4453 toneladas de hortalizas, cantidad mayor en 3% respecto al promedio de los últimos cuatro jueves. Los ingresos que destacaron fueron: cebolla cabeza roja (1420 toneladas); choclo (tipo cusco) (562 toneladas); zanahoria (446 toneladas) y tomate (269 toneladas).

Los precios de algunas hortalizas bajaron por mayor stock: pimiento Morrón de S/ 2,36 a S/ 1,67; choclo (tipo cusco) de S/ 2,50 a S/ 2,08; espinaca de S/ 2,13 a S/ 1,88; ají escabeche de S/ 2,73 a S/ 2,55; tomate de S/ 2,64 a S/ 2,50 y zapallo macre de S/ 2,25 a S/ 2,20 por kilogramo. Mientras que por mayor demanda subió: ajo criollo o napuri de S/ 9,38 a S/ 9,63; brócoli de S/ 1,83 a S/ 1,88 y cebolla cabeza roja de S/ 1,80 a S/ 1,95 por kilogramo. Los precios de las demás hortalizas no variaron significativamente respecto al día de ayer.

**Hortalizas leguminosas verdes.-** Se registró el ingreso de 324 toneladas de leguminosas verdes, cantidad similar al promedio de los últimos cuatro jueves. Ingresaron: 182 toneladas de arveja, 73 toneladas de haba y 69 toneladas de vainita.

Mayor stock de arveja y haba y sus precios bajaron respecto al día de ayer: arveja verde americana de S/ 9,20 a S/ 7,80; haba verde serrana de S/ 1,43 a S/ 1,38 y arveja verde blanca serrana de S/ 5,00 a S/ 4,83 por kilogramo. Mientras que subió: vainita americana de S/ 2,75 a S/ 2,83 por kilogramo.



1/ Fuente: Empresa Municipal de Mercados S.A. (EMMSA) - GMML



BICENTENARIO PERÚ 2024



PERÚ

Ministerio de Desarrollo Agrario y Riego

SISAP

# Abastecimiento y Precios Mayoristas

de los principales productos comercializados en el GMML y MM N°2 Frutas



Dirección General de Estadística, Seguimiento y Evaluación de Políticas - DGESEP  
Dirección de Estadística e Información Agraria - DEIA

Sistema de Información de Abastecimiento y Precios (SISAP)

## Mercado Mayorista de Frutas N° 2

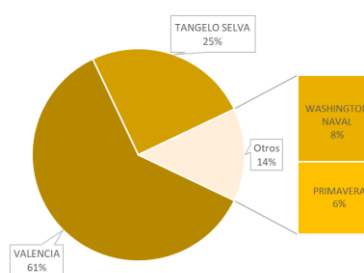
Hoy se registró el ingreso de 2 682 toneladas de frutas, cantidad mayor en 7% respecto al promedio de los últimos cuatro jueves. Las frutas que destacaron en el ingreso fueron: plátano, naranja, mandarina, manzana y papaya.

Producto con precio bajo: melón coquito a S/ 0,96 por kilogramo

### Naranja:

Esta fruta, en lo que va al mes de mayo, ingresa de los departamento de Junín (86%), provincias de Chanchamayo y Satipo; Lima (13%), provincias de Huaral y Huaura y Cusco (1%), provincia de La Convención.

MERCADO MAYORISTA N°2 DE FRUTAS: INGRESO DE NARANJA SEGÚN VARIEDAD, MAYO 2024



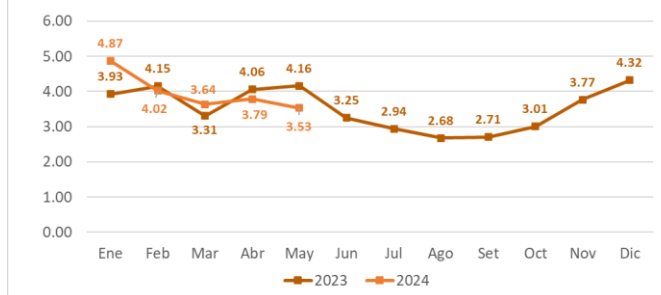
MERCADO MAYORISTA N°2 DE FRUTAS: PRECIOS DE LA NARANJA, SEGÚN VARIEDAD (S/ por kilogramo)

VARIEDAD	AYER	HOY
Primavera	1.88	1.83
Tangelo selva	1.49	1.52
Valencia	1.02	1.03
Washington naval	3.45	3.40

Fuente: SIEA



MERCADO MAYORISTA N°2 DE FRUTAS: PRECIO DE LA NARANJA WASHINGTON NAVAL, 2023 - 2024 (S/ por kg)



### Precio de las demás frutas:

En cuanto al precio de las demás frutas, por mayor demanda subió respecto al día de ayer: manzana delicia (costa) de S/ 3,38 a S/ 3,43; uva italia de S/ 3,00 a S/ 3,08 y papaya (selva) de S/ 1,23 a S/ 1,29 por kilogramo.

Los precios del resto de frutas se mantuvieron o no variaron significativamente.



BICENTENARIO PERÚ 2024



# Abastecimiento y Precios Mayoristas

de los principales productos comercializados en el GMLL y MM N°2 Frutas



Dirección General de Estadística, Seguimiento y Evaluación de Políticas - DGESEP  
Dirección de Estadística e Información Agraria - DEIA

Sistema de Información de Abastecimiento y Precios (SISAP)

PRECIOS MAYORISTAS DE LOS PRINCIPALES PRODUCTOS COMERCIALIZADOS EN MERCADOS DE LIMA METROPOLITANA (\$/ por kg)														
CNPA	NOMBRE DEL PRODUCTO	MERCADO	Prom. del vie 26 al jue 2	Prom. del vie 3 al jue 9	Var. (%)	may jue-2	may vie-3	may sáb-4	may dom-5	may lun-6	may mar-7	may mié-8	may jue-9	Var % Hoy/ayer
<b>011</b>	<b>CEREALES</b>													
01122	MAIZ MARLO/CORONTA DE MAIZ	GMLL	11.11	10.93	-1.6%	11.25	11.25	10.75	10.75	11.25	10.50	11.00	11.00	0.0%
01122	MAIZ MORADO	GMLL	2.08	2.11	1.6%	2.13	2.15	2.13	2.13	2.10	2.08	2.10	2.10	0.0%
<b>012</b>	<b>HORTALIZAS</b>													
<b>0121</b>	<b>Hortalizas de hoja o de tallo</b>													
01211	ESPARRAGO FRESCO	GMLL	6.76	6.97	3.0%	6.76	6.76	7.00	7.00	7.00	7.00	7.00	7.00	0.0%
01219	ACELGA (CRIOLLA/SERRANA)	GMLL	4.27	4.08	-4.6%	4.25	4.13	3.88	3.88	3.88	4.25	4.38	4.13	-5.7%
01214	LECHUGA AMERICANA (CRIOLLA/SERRANA)	GMLL	1.50	1.75	16.4%	1.54	1.83	1.92	1.92	1.96	1.58	1.63	1.38	-15.3%
01214	LECHUGA CRIOLLA SEDA	GMLL	0.00	0.00	0.0%	0.00	0.00	0.00	0.00	0.00	0.00	0.00	0.00	0.0%
01214	LECHUGA ROMANA HIDROPONICA B/R/O	GMLL	0.97	1.24	27.5%	0.96	1.33	1.38	1.38	1.38	1.11	1.13	0.96	-15.0%
01213	BROCCOLI	GMLL	2.25	2.06	-8.5%	2.25	2.25	2.13	2.13	2.38	1.83	1.83	1.88	2.7%
01212	COL CHINA/LONGAPA	GMLL	5.10	4.27	-16.3%	4.58	4.58	4.48	4.48	4.48	4.17	4.06	3.65	-10.1%
01212	COL CORAZON (CRIOLLA/SERRANA)	GMLL	0.81	0.77	-5.1%	0.82	0.82	0.81	0.81	0.81	0.68	0.68	0.75	10.3%
01213	COLIFLOR (CRIOLLA/SERRANA)	GMLL	0.80	0.75	-6.1%	0.81	0.81	0.82	0.82	0.82	0.68	0.68	0.64	-5.9%
01215	ESPINACA (CRIOLLA/SERRANA)	GMLL	2.63	2.29	-12.9%	3.13	2.38	2.38	2.38	2.63	2.25	2.13	1.88	-11.7%
01219	PEREJIL (CRIOLLO/SERRANO)	GMLL	3.22	2.88	-10.5%	3.25	3.13	2.88	2.88	2.75	2.75	2.63	3.13	19.0%
01212	PACCHOY	GMLL	5.73	5.73	0.0%	5.75	5.75	5.63	5.63	5.63	5.83	5.83	5.83	0.0%
01216	ALCACHOFA SERRANA/VALLE/QUEBRADA/HELADA	GMLL	3.55	3.72	4.8%	3.69	3.69	3.63	3.63	3.75	3.75	3.81	3.81	0.0%
01212	HOLANTAU/HORGANICA	GMLL	16.61	13.46	-18.9%	14.25	13.75	13.75	13.75	13.75	13.25	13.00	13.00	0.0%
<b>0122</b>	<b>Melones</b>													
01221	SANDIA VAR.	MMF2	0.79	0.78	-0.7%	0.78	0.78	0.78	0.78	0.78	0.78	0.78	0.80	2.6%
01229	MELON COQUITO	MMF2	0.96	0.95	-1.8%	0.92	0.92	0.92	0.92	0.96	0.96	0.98	0.96	-2.0%
<b>0123</b>	<b>Hortalizas de fruto</b>													
01231	AJI AMARILLO SECO	GMLL	14.54	14.72	1.2%	14.75	14.75	14.75	14.75	14.75	14.63	14.63	14.75	0.8%
01231	AJI ESCABECHE FRESCO/ZANAHOR/LISO	GMLL	3.05	2.75	-9.6%	2.78	2.78	2.83	2.83	2.73	2.73	2.55	2.55	-6.6%
01231	AJI MONTAÑA/CHANCHAMAYO/COSTA/SELVA	GMLL	4.15	3.45	-16.8%	3.75	3.50	3.38	3.38	3.38	3.63	3.50	3.38	-3.4%
01231	AJI ROCOTO (COSTA/SIERRA/SELVA)	GMLL	3.15	2.24	-28.7%	2.64	2.57	2.57	2.57	2.64	1.88	1.74	1.74	0.0%
01231	PIMIENTO MORRON/INIJE/PAPR/LAR/PAL/SED/PI	GMLL	1.78	2.05	15.1%	2.13	2.01	1.94	1.94	1.88	2.57	2.36	1.67	-29.2%
01232	PEPINILLO	GMLL	0.81	0.83	2.5%	0.79	0.83	0.88	0.88	0.83	0.83	0.79	0.79	0.0%
01233	BERENJENA (CRIOLLA/SERRANA)	GMLL	6.11	4.86	-20.6%	5.80	5.00	4.80	4.80	4.80	5.00	4.80	4.80	0.0%
01234	TOMATE KATIA	GMLL	2.75	2.68	-2.6%	2.78	2.59	2.78	2.78	2.82	2.64	2.64	2.50	-5.3%
01235	ZAPALLO ITALIANO	GMLL	1.18	1.14	-3.4%	1.17	1.13	1.13	1.13	1.15	1.15	1.15	1.17	1.7%
01235	ZAPALLO LOCHE	GMLL	5.81	6.02	3.7%	6.17	6.17	6.17	6.17	6.00	6.00	5.83	5.83	0.0%
01235	ZAPALLO MACRE(COSTA/SIERRA/SELVA)	GMLL	1.82	2.12	16.7%	2.05	2.05	2.03	2.03	2.05	2.25	2.25	2.20	-2.2%
01239	CAIGUA (SELVA)	GMLL	2.69	2.47	-8.3%	2.71	2.67	2.40	2.40	2.29	2.67	2.60	2.25	-13.5%
<b>0124</b>	<b>Hortalizas leguminosas verdes</b>													
01241	FREJOLITO CHINO	GMLL	2.50	2.50	0.0%	2.50	2.50	2.50	2.50	2.50	2.50	2.50	2.50	0.0%
01241	FRIJOL VERDE CANARIO	GMLL	2.66	3.34	25.7%	3.30	3.35	3.35	3.35	4.30	3.00	3.18	2.83	-11.0%
01241	PALUAR VERDE SERRUCHO	GMLL	3.19	3.17	-0.7%	3.33	3.38	3.33	3.33	3.25	3.20	3.00	2.68	-10.7%
01241	VAINITA AMERICANA/SEDA/PITO/CORRIENT/MAD	GMLL	5.09	3.32	-34.7%	3.33	3.38	3.78	3.78	3.30	3.43	2.75	2.83	2.9%
01242	ARVEJA VERDE AMERICANA/(CRIOLLA/SERRANA)	GMLL	7.93	8.46	6.7%	7.83	7.83	8.33	8.33	9.33	8.38	9.20	7.80	-15.2%
01242	ARVEJA VERDE BLANCA SERRANA	GMLL	5.64	5.14	-8.9%	5.25	4.65	5.20	5.20	6.28	4.83	5.00	4.83	-3.4%
01243	HABA VERDE SERRANA	GMLL	1.11	1.51	36.0%	1.28	1.33	1.60	1.60	1.60	1.60	1.43	1.38	-3.5%
<b>0125</b>	<b>Hortalizas de raíz, bulbosas o tuberosas</b>													
01251	NABO (CRIOLLO/SERRANO)	GMLL	3.02	3.04	0.6%	3.25	3.25	3.13	3.13	3.38	2.88	2.75	2.75	0.0%
01251	ZANAHORIA	GMLL	0.47	0.55	17.6%	0.56	0.56	0.69	0.69	0.56	0.56	0.42	0.40	-4.8%
01252	AJO CRIOLLO O NAPURI	GMLL	8.64	8.79	1.7%	8.63	8.63	8.50	8.50	8.50	8.38	9.38	9.63	2.7%
01252	AJO MORADO/BARRAN/LEGIT/ARICOTA/OTROS	GMLL	13.61	12.56	-7.7%	13.75	12.75	12.50	12.50	12.75	12.38	12.38	12.63	2.0%
01253	CEBOLLA CABEZA BLANCA NACIONAL	GMLL	3.29	3.30	0.4%	3.28	3.30	3.28	3.28	3.33	3.33	3.30	3.28	-0.6%
01253	CEBOLLA CABEZA ROJA	GMLL	2.38	1.74	-26.8%	2.03	1.70	1.68	1.68	1.68	1.70	1.80	1.95	8.3%
01253	CEBOLLA CHINA (CRIOLLA/SERRANA)	GMLL	2.18	1.73	-20.5%	2.38	1.75	1.75	1.75	1.88	1.63	1.63	1.75	7.4%
01254	PODO (CRIOLLO/SERRANO)	GMLL	2.16	2.53	17.1%	2.12	2.40	2.50	2.50	2.55	2.55	2.60	2.60	0.0%
01259	BETERRAGA (CRIOLLA/SERRANA)	GMLL	1.92	2.19	13.8%	2.33	2.33	2.51	2.51	2.27	2.17	1.84	1.67	-9.2%
01259	RABANITO (CRIOLLO/SERRANO)	GMLL	3.60	5.03	39.6%	4.51	4.67	4.51	4.51	4.84	5.67	6.00	5.00	-16.7%
<b>0129</b>	<b>Hortalizas frescas, n.c.p.</b>													
01290	CHOCLO TIPO CUSCO	GMLL	1.94	2.47	26.9%	2.26	2.26	2.44	2.44	2.74	2.80	2.50	2.08	-16.8%
01290	APIO CRIOLLO/SERRANO	GMLL	3.50	4.17	19.2%	3.83	4.17	4.17	4.17	4.25	4.25	4.17	4.00	-4.1%
<b>013</b>	<b>FRUTAS Y NUECES</b>													
<b>0131</b>	<b>Frutas tropicales y subtropicales</b>													
01311	PALTA CRIOLLA SELVA	MMF2	2.44	2.41	-1.4%	2.44	2.46	2.44	2.44	2.44	2.46	2.31	2.29	-0.9%
01311	PALTA FUERTE COSTA	MMF2	3.62	3.62	0.2%	3.60	3.55	3.65	3.65	3.63	3.63	3.63	3.63	0.0%
01311	PALTA HALL (SELVA)	MMF2	2.39	2.40	0.4%	2.44	2.46	2.46	2.46	2.44	2.44	2.31	2.25	-2.6%
01311	PALTA LINDA (COSTA/SELVA)	MMF2	2.91	3.03	4.0%	2.98	2.98	3.04	3.04	3.06	3.10	2.98	3.02	1.3%
01312	PLATANO BIZCOCHO (SELVA)	MMF2	1.32	1.30	-1.8%	1.31	1.31	1.29	1.29	1.26	1.29	1.31	1.32	0.8%
01312	PLATANO MANZANO (SELVA)	MMF2	1.58	1.60	0.9%	1.59	1.59	1.59	1.59	1.58	1.61	1.61	1.61	0.0%
01312	PLATANO MORADO (SELVA)	MMF2	2.77	2.93	5.9%	2.81	2.85	2.90	2.94	2.94	2.96	2.96	2.96	0.0%
01312	PLATANO SEDA (SELVA)	MMF2	1.37	1.36	-0.9%	1.37	1.35	1.35	1.37	1.37	1.37	1.37	1.35	-1.5%
01312	PLATANO SEDA CONGO	MMF2	1.92	1.85	-3.5%	1.91	1.86	1.85	1.85	1.85	1.85	1.85	1.85	-0.5%
01313	PLATANO BELLACO (SELVA)	MMF2	1.90	1.91	0.6%	1.92	1.94	1.91	1.91	1.91	1.91	1.89	1.89	0.0%
01313	PLATANO ISLA (SELVA)	MMF2	2.14	2.12	-0.6%	2.15	2.14	2.10	2.10	2.14	2.15	2.14	2.10	-1.9%
01313	PLATANO PALILLO/SELVA	MMF2	2.04	2.05	0.6%	2.07	2.06	2.06	2.06	2.06	2.06	2.04	2.04	0.0%
01315	HIGO MADURO O BREVAS	MMF2	7.33	7.36	0.5%	7.43	7.36	7.39	7.46	7.25	7.32	7.39	7.36	-0.4%
01316	MANGO CRIOLLO PLANTA ( COSTA )	MMF2	4.67	4.92	5.2%	4.78	4.93	4.93	4.88	4.85	4.90	4.93	5.00	1.4%
01316	MANGO EDWARD PLANTA	MMF2	7.57	7.47	-1.4%	7.65	7.43	7.43	7.40	7.38	7.38	7.63	7.63	0.0%
01316	MANGO HADEN /HAYDE (PLANTA)	MMF2	5.82	5.86	0.6%	5.93	5.93	5.88	5.90	5.93	5.83	5.70	5.83	2.3%
01316	MANGO KAFRO / JAFRO (COSTA)	MMF2	4.97	5.16	3.9%	5.00	5.08	5.15	5.15	5.15	5.20	5.23	5.18	-1.0%
01316	MANGO KENT (COSTA)	MMF2	4.47	4.70	5.0%	4.53	4.58	4.63	4.63					



# Abastecimiento y Precios Mayoristas

de los principales productos comercializados en el GMMML y MM N°2 Frutas



Dirección General de Estadística, Seguimiento y Evaluación de Políticas - DGESEP  
Dirección de Estadística e Información Agraria - DEIA

Sistema de Información de Abastecimiento y Precios (SISAP)

PRECIOS MAYORISTAS DE LOS PRINCIPALES PRODUCTOS COMERCIALIZADOS EN MERCADOS DE LIMA METROPOLITANA (\$/ por kg)														
CNPA	NOMBRE DEL PRODUCTO	MERCADO	Prom. del vie 26 al jue 2	Prom. del vie 3 al jue 9	Var. (%)	may jue-2	may vie-3	may sáb-4	may dom-5	may lun-6	may mar-7	may mié-8	may jue-9	Var % Hoy/ayer
01319	MARACUYA COSTA	MMF2	3.31	2.58	-22.2%	3.15	2.98	2.88	2.88	2.45	2.45	2.20	2.20	0.0%
01319	MARACUYA COSTA	GMMML	2.93	2.38	-19.0%	2.83	2.73	2.33	2.33	2.38	2.33	2.28	2.25	-1.3%
01319	PEPINO RAYADO O MELON	MMF2	4.86	4.53	-6.8%	4.80	4.68	4.58	4.58	4.55	4.48	4.45	4.38	-1.6%
01319	ZAPOTE (MONTAÑA)	MMF2	0.00	0.00		0.00	0.00	0.00	0.00	0.00	0.00	0.00	0.00	
<b>0132 Frutas cítricas</b>														
01321	TORONJA COSTA CON PEPA	MMF2	3.17	3.19	0.8%	3.08	3.08	3.15	3.17	3.20	3.18	3.23	3.35	3.7%
01321	TORONJA SELVA CON PEPA	MMF2	1.90	1.93	1.8%	1.90	1.90	1.94	1.90	1.96	1.94	1.98	1.90	-4.0%
01322	LIMA DULCE (COSTA)	MMF2	4.06	3.87	-4.5%	3.88	3.88	4.00	4.00	3.85	3.85	3.88	3.65	-5.9%
01322	LIMON DULCE - SELVA	MMF2	1.57	1.59	1.7%	1.54	1.58	1.60	1.59	1.58	1.58	1.59	1.63	2.5%
01322	LIMON SUTIL BOLSA	GMMML	1.82	1.65	-9.7%	1.72	1.67	1.64	1.64	1.67	1.72	1.72	1.47	-14.5%
01322	LIMON SUTIL CAJON	GMMML	1.95	1.85	-5.4%	2.01	1.90	1.85	1.85	1.96	1.90	1.90	1.58	-16.8%
01323	NARANJA PRIMAVERA (COSTA)	MMF2	1.85	1.87	0.8%	1.85	1.83	1.88	1.88	1.88	1.88	1.88	1.83	-2.7%
01323	NARANJA TANGELO SELVA	MMF2	1.46	1.47	1.1%	1.48	1.45	1.47	1.47	1.45	1.47	1.49	1.52	2.0%
01323	NARANJA VALENCIA	MMF2	0.98	1.02	3.5%	0.99	1.02	1.00	1.00	1.02	1.04	1.02	1.03	1.0%
01323	NARANJA WASHINGTON NAVAL(COSTA)	MMF2	3.73	3.49	-6.4%	3.65	3.60	3.55	3.55	3.45	3.45	3.45	3.40	-1.4%
01324	MANDARINA MALVACEA	MMF2	0.00	0.00		0.00	0.00	0.00	0.00	0.00	0.00	0.00	0.00	
01324	MANDARINA SATSUMA (COSTA)	MMF2	1.92	1.82	-5.0%	1.85	1.85	1.85	1.85	1.83	1.83	1.78	1.78	0.0%
01324	MANDARINA TANGERINA	MMF2	0.99	1.02	3.8%	0.98	1.02	1.02	1.00	1.02	1.03	1.03	1.05	1.9%
<b>0133 Uvas</b>														
01330	UVA ALFONSO LAVALETT (NEGRA)	MMF2	3.16	3.28	3.8%	3.23	3.15	3.15	3.15	3.23	3.33	3.45	3.48	0.9%
01330	UVA BORGOÑA	MMF2	0.00	0.00		0.00	0.00	0.00	0.00	0.00	0.00	0.00	0.00	
01330	UVA ITALIA /AMERICANA-NACIONAL	MMF2	3.11	3.02	-2.8%	3.05	3.08	3.05	3.05	2.95	2.95	3.00	3.08	2.7%
01330	UVA PALESTINA	MMF2	4.36	4.03	-7.7%	4.15	4.15	4.18	4.18	4.18	3.88	3.78	3.83	1.3%
01330	UVA QUEBRANTA/MOSCATEL	MMF2	0.00	0.00		0.00	0.00	0.00	0.00	0.00	0.00	0.00	0.00	
01330	UVA RED GLOVE NACIONAL	MMF2	3.88	3.88	0.0%	3.75	3.75	3.75	3.75	3.80	3.93	4.05	4.15	2.5%
01330	UVA ROSADA SIN PEPA	MMF2	4.56	4.57	0.3%	4.48	4.48	4.48	4.48	4.58	4.65	4.65	4.68	0.6%
01330	UVA SULTANINA NACIONAL	MMF2	0.00	0.00		0.00	0.00	0.00	0.00	0.00	0.00	0.00	0.00	
<b>0134 Frutas de pepita y frutas de hueso</b>														
01341	MANZANA CTE/PARA AGUA	GMMML	1.85	2.24	21.3%	1.83	1.85	2.33	2.33	2.25	2.33	2.30	2.30	0.0%
01341	MANZANA CTE/PARA AGUA	MMF2	1.17	1.20	2.1%	1.18	1.18	1.17	1.17	1.18	1.20	1.24	1.24	0.0%
01341	MANZANA DELICIA	MMF2	3.27	3.40	3.8%	3.35	3.36	3.40	3.40	3.41	3.41	3.38	3.43	1.5%
01341	MANZANA GOLDEN	MMF2	2.70	2.85	5.2%	2.70	2.83	2.78	2.77	2.83	2.85	2.93	2.93	0.0%
01341	MANZANA IMPORTADA (CHILENA)	MMF2	7.24	7.17	-1.1%	7.24	7.10	7.10	7.10	7.10	7.10	7.33	7.33	0.0%
01341	MANZANA ISRAEL	MMF2	2.16	2.36	9.3%	2.20	2.28	2.28	2.28	2.35	2.38	2.45	2.48	1.2%
01341	MANZANA WINTER	MMF2	2.22	2.22	0.1%	2.24	2.20	2.22	2.20	2.22	2.22	2.24	2.26	0.9%
01342	MEMBRILLO CRIOLLO	MMF2	4.68	4.15	-11.4%	4.43	4.15	4.18	4.23	4.13	4.08	4.18	4.08	-2.4%
01342	MEMBRILLO SERRANO	MMF2	3.49	3.35	-3.9%	3.43	3.40	3.43	3.42	3.36	3.36	3.28	3.23	-1.5%
01342	PERA AGUA ITALIANA	MMF2	5.30	5.37	1.4%	5.31	5.31	5.31	5.33	5.40	5.44	5.40	5.40	0.0%
01342	PERA AGUA PACKAM IMPORTADO	MMF2	6.09	5.89	-3.2%	6.05	5.91	5.85	5.91	5.93	5.93	5.85	5.88	0.5%
01343	ALBARI COQUE	MMF2	3.55	3.43	-3.4%	3.53	3.48	3.53	3.50	3.43	3.38	3.38	3.33	-1.5%
01345	CIRUELA NECTARINA (IMPORTADA)	MMF2	8.20	8.40	2.5%	8.28	8.35	8.38	8.43	8.33	8.20	8.55	8.58	0.4%
01345	MELOCOTON BLANQUILLO	MMF2	5.47	5.19	-5.1%	5.44	5.23	5.23	5.23	5.27	5.23	5.10	5.06	-0.8%
01345	MELOCOTON DURAZNO HUAYCO	MMF2	6.08	5.84	-3.9%	6.02	5.96	5.90	5.90	5.85	5.77	5.75	5.75	0.0%
01346	CIRUELA SANTA ROSA/NACIONAL	MMF2	5.83	5.83	0.0%	5.88	5.85	5.85	5.85	5.88	5.85	5.85	5.68	-2.9%
01349	LUCUMA DE SEDA (COSTA/SELVA)	MMF2	4.87	4.90	0.6%	4.85	4.88	4.93	4.90	4.93	4.88	4.93	4.85	-1.6%
<b>0135 Bayas y otras frutas</b>														
01352	KIWI IMPORTADO CHILENO	MMF2	9.43	9.17	-2.8%	9.42	9.23	9.23	9.23	9.13	9.17	9.10	9.10	0.0%
01354	FRESA AROMA	MMF2	0.00	0.00		0.00	0.00	0.00	0.00	0.00	0.00	0.00	0.00	
01359	GRANADA (COSTA)	MMF2	1.83	2.36	28.7%	1.89	1.98	2.22	2.22	2.45	2.45	2.58	2.63	1.9%
01359	MAMEY (COSTA)	MMF2	4.20	4.40	4.8%	4.28	4.28	4.35	4.35	4.38	4.38	4.48	4.58	2.2%
01359	TAMARINDO (CON CASCARA) COSTA	MMF2	5.60	5.71	1.8%	5.75	5.75	5.75	5.75	5.75	5.65	5.65	5.65	0.0%
01359	TAMARINDO (SIN CASCARA) COSTA	MMF2	7.25	7.18	-0.9%	7.25	7.25	7.25	7.25	7.15	7.15	7.10	7.10	0.0%
01359	TUNA AMARILLA	MMF2	2.69	2.61	-2.9%	2.58	2.58	2.58	2.58	2.63	2.63	2.65	2.68	1.1%
01359	TUNA BLANCA (COSTA / SIERRA)	MMF2	3.33	3.46	3.9%	3.48	3.45	3.43	3.43	3.45	3.48	3.48	3.48	0.0%
01359	TUNA MORADA/ROSADA	MMF2	2.70	2.60	-3.8%	2.65	2.58	2.58	2.58	2.58	2.58	2.63	2.68	1.9%
<b>014 SEMILLAS ACETERAS Y FRUTOS OLEAGINOSOS</b>														
01460	COCO (COSTA/SELVA)	MMF2	2.12	2.04	-3.8%	2.10	2.05	2.05	2.07	2.03	2.05	2.10	1.95	-7.1%
<b>015 RAÍCES Y TUBÉRCULOS COMESTIBLES</b>														
<b>0151 Papas</b>														
01510	PAPA AMARILLA/TUMBAY/TORNILLO/OTROS	GMMML	1.82	2.07	13.9%	1.90	1.73	1.88	1.88	2.10	2.10	2.23	2.58	15.7%
01510	PAPA BLANCA/VALLE/OTROS	GMMML	0.98	1.04	6.0%	1.05	1.04	1.05	1.05	1.00	1.04	1.04	1.05	1.0%
01510	PAPA CANCHAN	GMMML	0.93	0.99	6.0%	1.00	0.98	0.98	0.98	1.03	1.04	0.96	0.96	0.0%
01510	PAPA COLOR/VALLE/OTROS	GMMML	1.14	1.21	6.4%	1.21	1.20	1.20	1.20	1.25	1.23	1.19	1.22	2.5%
01510	PAPA HUAMANTANGA	GMMML	1.36	1.55	13.4%	1.33	1.33	1.48	1.48	1.70	1.53	1.68	1.63	-3.0%
01510	PAPA HUAYRO (ROJO-MORO-NEGRO)RUNT/MARHU	GMMML	1.19	1.52	27.9%	1.21	1.30	1.58	1.58	1.68	1.58	1.43	1.48	3.5%
01510	PAPA NEGRA ANDINA	GMMML	0.86	0.97	12.6%	0.86	0.93	0.93	0.93	1.04	1.04	0.96	0.95	-1.0%
01510	PAPA PERRICHOLI	GMMML	0.00	0.00		0.00	0.00	0.00	0.00	0.00	0.00	0.00	0.00	
01510	PAPA PERUANITA	GMMML	1.49	1.51	1.1%	1.41	1.49	1.61	1.61	1.43	1.50	1.43	1.50	4.9%
01510	PAPA ÚNICA	GMMML	1.34	1.44	6.9%	1.43	1.43	1.41	1.41	1.48	1.43	1.41	1.48	5.0%
01510	PAPA YUNGAY	GMMML	0.98	1.04	6.0%	1.05	1.04	1.05	1.05	1.00	1.04	1.04	1.05	1.0%
<b>0152 Yuca</b>														
01520	YUCA AMARILLA/LEGITIM/INERTA(COS/SEL)	GMMML	0.89	0.84	-6.2%	0.83	0.83	0.83	0.83	0.83	0.85	0.85	0.85	0.0%
<b>0153 Camote</b>														
01530	CAMOTE AMARILLO	GMMML	1.35	1.41	4.8%	1.38	1.38	1.35	1.35	1.43	1.48	1.50	1.38	-8.0%
01530	CAMOTE MORADO/LEG/MILA/ME/PEPIN/PARAMON	GMMML	1.50	1.55	3.1%	1.53	1.53	1.50	1.50	1.50	1.58	1.60	1.63	1.9%
<b>0159 Otras raíces y tubérculos comestibles</b>														
01599	OLLUCO LARGO (SIN LAVAR/LAVADO)	GMMML	1.73	2.07	19.4%	1.73	1.93	2.05	2.05	2.00	2.00	2.15	2.28	6.0%
01599	YACON (LLACON)	MMF2	2.37	2.41	1.7%	2.38	2.38	2.43	2.38	2.38	2.45	2.45	2.43	-0.8%
<b>016 ESTIMULANTES, ESPECIAS Y AROMÁTICOS</b>														
01652	AJI PAPRIKA	GMMML	15.43	15.45	0.1%	15.38	15.38	15.38	15.38	15.38	15.50	15.50	15.63	0.8%
01652	AJI SECO PANCA	GMMML	14.23	15.38	8.0%	15.25	15.25	15.25	15.25	15.25	15.50	15.50	15.63	0.8%
01654	CULANTRO (CRIOLLO/SERRANO)	GMMML	1.32	1.03	-22.2%	1.42	1.09	0.92	0.92	0.92	1.09	1.09	1.17	7.3%
01657	KION (COSTA/SELVA)	GMMML	4.82	4.93	2.2%	4.88	4.88	4.88	4.88	4.88	5.00	5.00		