



PERÚ

Ministerio de Desarrollo Agrario y Riego

SISAP

Abastecimiento y Precios Mayoristas

de los principales productos comercializados en el GMML y MM N°2 Frutas



Dirección General de Estadística, Seguimiento y Evaluación de Políticas - DGESEP
Dirección de Estadística e Información Agraria - DEIA

Sistema de Información de Abastecimiento y Precios (SISAP)

Lima, 23 de mayo del 2024

Gran Mercado Mayorista de Lima (GMML)

Esta madrugada se registró el ingreso de 8 288 toneladas de productos, cantidad similar al promedio de los últimos cuatro jueves. Asimismo, ingresaron 2 274 toneladas de papa, cantidad similar al promedio de los últimos cuatro jueves. 1/

Producto con buen precio: choclo (tipo cusco) a S/ 2,08 por kilogramo

Tubérculos y raíces.- Esta mañana se registró el ingreso de 2857 toneladas de tubérculos, cantidad menor en 3% respecto al promedio de los últimos cuatro jueves e ingresaron: 2274 toneladas de papa; 255 toneladas de camote; 220 toneladas de yuca y 108 toneladas de olluco.

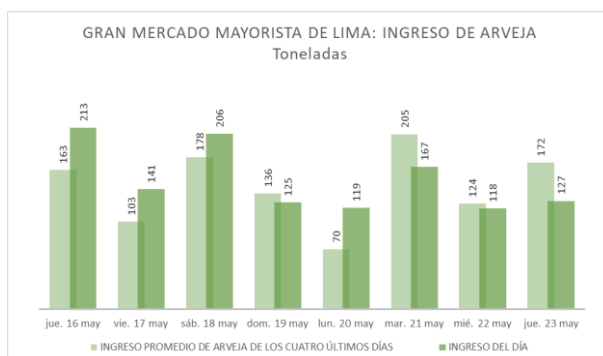
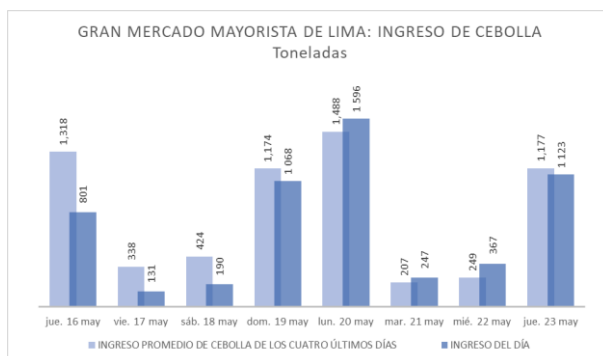
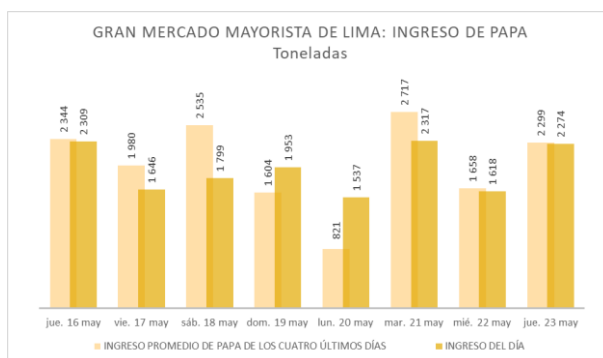
Los precios de la mayoría de tubérculos no variaron significativamente respecto al día de ayer. Por menor stock subió: papa amarilla de S/ 2,20 a S/ 2,25 por kilogramo.

Hortalizas.- Hoy ingresaron 4115 toneladas de hortalizas, cantidad mayor en 3% respecto al promedio de los últimos cuatro jueves. Los ingresos que destacaron fueron: cebolla cabeza roja (1082 toneladas); choclo (tipo cusco) (603 toneladas); zanahoria (444 toneladas) y tomate (332 toneladas).

Los precios de algunas hortalizas bajaron por mayor stock: ajo criollo o napuri de S/ 10,38 a S/ 10,25; tomate de S/ 2,78 a S/ 2,73; pimiento morrón de S/ 2,50 a S/ 2,36 y brócoli de S/ 1,88 a S/ 1,70 por kilogramo. Mientras que por mayor demanda subió: espinaca de S/ 1,63 a S/ 2,50 por kilogramo. Los precios de las demás hortalizas no variaron significativamente respecto al día de ayer.

Hortalizas leguminosas verdes.- Se registró el ingreso de 274 toneladas de leguminosas verdes, cantidad menor en 15% respecto al promedio de los últimos cuatro jueves. Ingresaron: 127 toneladas de arveja, 72 toneladas de haba y 64 toneladas de vainita.

Mayor stock de haba verde serrana y vainita americana, y sus precios bajaron respecto al día de ayer: de S/ 1,38 a S/ 1,33 y de S/ 3,88 a S/ 3,00 por kilogramo, respetivamente. Mientras que los precios de la arveja subieron por mayor demanda: arveja verde americana de S/ 6,83 a S/ 7,30 y arveja verde blanca serrana de S/ 3,75 a S/ 3,88 por kilogramo.



1/ Fuente: Empresa Municipal de Mercados S.A. (EMMSA) - GMML



BICENTENARIO PERÚ 2024



PERÚ

Ministerio de Desarrollo Agrario y Riego

SISAP

Abastecimiento y Precios Mayoristas

de los principales productos comercializados en el GMLL y MM N°2 Frutas



Dirección General de Estadística, Seguimiento y Evaluación de Políticas - DGESEP
Dirección de Estadística e Información Agraria - DEIA

Sistema de Información de Abastecimiento y Precios (SISAP)

Mercado Mayorista de Frutas N° 2

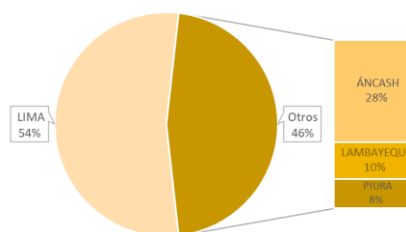
Hoy se registró el ingreso de 2 699 toneladas de frutas, cantidad mayor en 6% respecto al promedio de los últimos cuatro jueves. Las frutas que destacaron en el ingreso fueron: plátano, naranja, mandarina, papaya y piña.

Producto con precio bajo: piña criolla de selva a S/ 1,21 por kilogramo

Maracuyá:

En lo que va del presente mes, la maracuyá proviene de los departamentos de Lima (provincias de Huaral, Huaura y Barranca); Ancash (provincia de Casma y Santa); Lambayeque (provincia de Lambayeque) y Piura (provincia de Sullana). El precio respecto al día de ayer, bajó.

MERCADO MAYORISTA N°2 DE FRUTAS: INGRESO DE MARACUYÁ SEGÚN DEPARTAMENTOS, MAYO 2024



MERCADO MAYORISTA N°2 DE FRUTAS: PRECIO DE LA MARACUYÁ

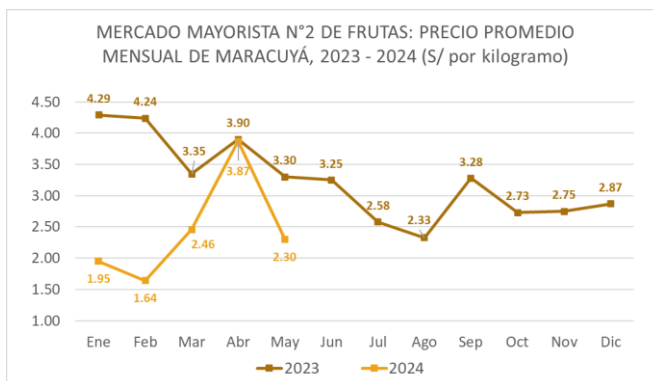
(S/ por kilogramo)

VARIEDAD	AYER	HOY
Maracuyá	1,93	1,88

Fuente: SIEA



MERCADO MAYORISTA N°2 DE FRUTAS: PRECIO PROMEDIO MENSUAL DE MARACUYÁ, 2023 - 2024 (S/ por kilogramo)



Precio de las demás frutas:

En cuanto al precio de las demás frutas, por mayor oferta bajó respecto al día de ayer: mango edward de S/ 7,38 a S/ 7,20 por kilogramo.

Mientras que subió respecto al día de ayer: tuna amarilla de S/ 2,53 a S/ 2,75 por kilogramo.

Los precios del resto de frutas se mantuvieron o no variaron significativamente.



BICENTENARIO PERÚ 2024

Abastecimiento y Precios Mayoristas

de los principales productos comercializados en el GMMML y MM N°2 Frutas



Dirección General de Estadística, Seguimiento y Evaluación de Políticas - DGESEP
Dirección de Estadística e Información Agraria - DEIA

Sistema de Información de Abastecimiento y Precios (SISAP)

PRECIOS MAYORISTAS DE LOS PRINCIPALES PRODUCTOS COMERCIALIZADOS EN MERCADOS DE LIMA METROPOLITANA (\$/ por kg)															
CNPA	NOMBRE DEL PRODUCTO	MERCADO	Prom. del vie 10 al jue 16	Prom. del vie 17 al jue 23	Var. (%)	may jue-16	may vie-17	may sáb-18	may dom-19	may lun-20	may mar-21	may mié-22	may jue-23	Var % Hoy/ayer	
011	CEREALES														
01122	MAIZ MARLO/CORONTA DE MAIZ	GMMML	11.07	11.18	1.0%	11.25	11.25	11.50	11.50	10.75	10.75	11.50	11.00	-4.3%	
01122	MAIZ MORADO	GMMML	2.55	2.51	-1.5%	2.83	2.83	2.83	2.83	2.73	2.13	2.10	2.10	0.0%	
012	HORTALIZAS														
0121	Hortalizas de hoja o de tallo														
01211	ESPARRAGO FRESCO	GMMML	6.90	7.22	4.7%	6.76	7.26	7.26	7.26	7.26	7.26	7.26	7.00	-3.6%	
01219	ACELGA (CRIOLLA/SERRANA)	GMMML	4.32	4.79	10.7%	4.63	4.75	4.75	4.75	4.88	4.88	4.75	4.75	0.0%	
01214	LECHUGA AMERICANA (CRIOLLA/SERRANA)	GMMML	1.40	1.23	-12.3%	1.33	1.21	1.21	1.21	1.25	1.25	1.25	1.21	-3.2%	
01214	LECHUGA ROMANA HIDROPONICA /B/R/O	GMMML	0.99	1.05	6.2%	0.96	1.00	1.04	1.04	1.08	1.06	1.06	1.08	1.9%	
01213	BROCOLI	GMMML	2.00	1.78	-11.3%	1.88	1.83	1.75	1.75	1.70	1.83	1.88	1.70	-9.6%	
01212	COL CHINA/LONGAPA	GMMML	3.30	3.33	0.9%	3.44	3.44	3.33	3.33	3.33	3.44	3.44	3.02	-12.2%	
01212	COL CORAZON (CRIOLLA/SERRANA)	GMMML	0.76	0.70	-7.7%	0.64	0.64	0.64	0.64	0.68	0.75	0.75	0.79	5.3%	
01213	COUFLOL (CRIOLLA/SERRANA)	GMMML	0.65	0.62	-4.4%	0.62	0.61	0.61	0.61	0.61	0.64	0.64	0.62	-3.1%	
01215	ESPINACA (CRIOLLA/SERRANA)	GMMML	1.99	1.91	-3.8%	1.83	1.88	1.75	1.75	2.13	1.75	1.63	2.50	53.4%	
01219	PEREJIL (CRIOLLO/SERRANO)	GMMML	3.41	2.65	-22.5%	3.13	2.88	2.75	2.75	2.88	2.38	2.25	2.63	16.9%	
01212	PACCHOY	GMMML	5.95	5.71	-4.0%	6.04	5.83	5.83	5.83	5.83	5.63	5.63	5.42	-3.7%	
01216	ALCACHOFA SERRANA/VALLE/QUEBRADA/HELADA	GMMML	3.72	4.12	10.7%	3.75	4.00	4.06	4.06	4.06	4.19	4.19	4.31	2.9%	
01212	HOLANTAU/HORGANICA	GMMML	12.96	9.07	-30.0%	13.00	10.25	9.25	9.25	9.00	9.00	8.50	8.25	-2.9%	
0122	Melones														
01221	SANDIA VAR.	MMF2	0.82	0.78	-4.2%	0.80	0.78	0.78	0.78	0.78	0.78	0.78	0.80	2.6%	
01229	MELON COQUITO	MMF2	0.91	0.87	-3.8%	0.85	0.85	0.85	0.85	0.88	0.88	0.88	0.92	4.5%	
0123	Hortalizas de fruto														
01231	AJI AMARILLO SECO	GMMML	15.07	15.56	3.2%	15.50	15.50	15.50	15.50	15.63	15.63	15.63	15.50	-0.8%	
01231	AJI ESCABECHE FRESCO/ZANAHOR/LISO	GMMML	2.84	3.07	8.0%	3.05	3.08	3.03	3.03	3.13	3.03	3.08	3.08	0.0%	
01231	AJI MONTAÑA/CHANCHAMAYO(COSTA/SELVA)	GMMML	3.54	3.34	-5.5%	3.38	3.25	3.25	3.25	3.50	3.38	3.38	3.38	0.0%	
01231	AJI ROCOTO (COSTA/SIERRA/SELVA)	GMMML	1.66	1.79	8.1%	1.88	1.94	2.01	2.01	2.08	1.60	1.46	1.46	0.0%	
01231	PIMIENTO MORRON/INJE/PAPR/LAR/PAL/SED/PI	GMMML	2.01	2.22	10.2%	2.43	2.01	2.01	2.01	2.08	2.57	2.50	2.36	-5.6%	
01232	PEPINILLO	GMMML	0.84	0.84	-0.7%	0.83	0.79	0.83	0.83	0.88	0.88	0.83	0.83	0.0%	
01233	BERENJENA (CRIOLLA/SERRANA)	GMMML	4.80	4.64	-3.3%	4.60	4.60	4.60	4.60	4.80	4.60	4.60	4.70	2.2%	
01234	TOMATE KATIA	GMMML	2.46	2.74	11.6%	2.73	2.73	2.73	2.73	2.73	2.78	2.78	2.73	-1.8%	
01235	ZAPALLO ITALIANO	GMMML	1.16	1.09	-6.0%	1.13	1.13	1.13	1.13	1.13	1.04	1.04	1.04	0.0%	
01235	ZAPALLO LOCHE	GMMML	5.62	5.50	-2.1%	5.50	5.50	5.33	5.33	5.33	5.67	5.67	5.67	0.0%	
01235	ZAPALLO MACRE(COSTA/SIERRA/SELVA)	GMMML	2.52	2.31	-8.2%	2.63	2.33	2.33	2.33	2.30	2.25	2.33	2.30	-1.3%	
01239	CAIGUA (SELVA)	GMMML	1.98	2.06	4.3%	1.98	1.92	1.88	1.88	1.98	2.29	2.19	2.29	4.6%	
0124	Hortalizas leguminosas verdes														
01241	FREIOLITO CHINO	GMMML	2.50	2.50	0.0%	2.50	2.50	2.50	2.50	2.50	2.50	2.50	2.50	0.0%	
01241	FRIJOL VERDE CANARIO	GMMML	2.99	2.81	-6.1%	3.08	2.83	3.20	3.20	2.83	2.83	3.38	2.40	8.8%	
01241	PALLAR VERDE SERRUCHO	GMMML	2.44	3.54	44.9%	2.83	3.33	3.38	3.38	3.63	3.63	3.70	3.70	0.0%	
01241	VANITIA AMERICANA/SEDA/PITO/CORRIENT/MAD	GMMML	3.31	3.36	1.4%	4.83	3.83	3.38	3.38	2.70	3.33	3.88	3.00	-22.7%	
01242	ARVEJA VERDE AMERICANA (CRIOLLA/SERRANA)	GMMML	7.66	6.81	-11.2%	6.83	6.78	6.88	6.88	7.20	5.78	6.83	7.00	6.9%	
01242	ARVEJA VERDE BLANCA SERRANA	GMMML	5.12	4.17	-18.4%	4.25	4.20	4.55	4.55	4.00	4.28	3.75	3.88	3.5%	
01243	HABA VERDE SERRANA	GMMML	1.41	1.52	8.4%	1.58	1.53	1.60	1.60	1.60	1.63	1.38	1.33	-3.6%	
0125	Hortalizas de raíz, bulbosas o tuberosas														
01251	NABO (CRIOLLO/SERRANO)	GMMML	2.79	2.73	-1.9%	2.88	2.75	2.75	2.75	2.88	2.88	2.75	2.38	-13.5%	
01251	ZANAHORIA	GMMML	0.49	0.72	45.7%	0.48	0.62	0.67	0.67	0.77	0.77	0.77	0.77	0.0%	
01252	AJO CRIOLLO O NAPURI	GMMML	9.61	10.34	7.6%	9.50	10.25	10.38	10.38	10.38	10.38	10.38	10.25	-1.3%	
01252	AJO MORADO/BARRAN/LEGIT/ARICOTA/OTROS	GMMML	12.21	11.39	-6.7%	11.50	11.50	11.50	11.50	11.50	11.25	11.25	11.25	0.0%	
01253	CEBOLLA CABEZA BLANCA NACIONAL	GMMML	3.13	2.98	-4.7%	3.00	2.95	2.95	2.95	2.98	3.03	3.03	3.00	-1.0%	
01253	CEBOLLA CABEZA ROJA	GMMML	1.90	1.82	-4.1%	1.85	1.83	1.78	1.78	1.83	1.83	1.85	1.83	-1.1%	
01253	CEBOLLA CHINA (CRIOLLA/SERRANA)	GMMML	1.86	1.98	6.4%	1.88	1.88	1.88	1.88	1.88	1.70	2.13	2.25	5.6%	
01254	PORO (CRIOLLO/SERRANO)	GMMML	2.53	2.46	-2.5%	2.45	2.50	2.45	2.45	2.40	2.50	2.50	2.45	-2.0%	
01259	BETERRAGA (CRIOLLA/SERRANA)	GMMML	1.74	2.23	27.7%	2.17	2.27	2.27	2.27	2.17	2.17	2.17	2.27	4.6%	
01259	RABANITO (CRIOLLO/SERRANO)	GMMML	4.39	3.55	-19.1%	3.84	3.51	3.33	3.33	3.17	3.51	3.67	4.33	18.0%	
0129	Hortalizas frescas, n.c.p.														
01290	CHOCLO TIPO CUSCO	GMMML	2.46	2.37	-3.5%	2.50	2.50	2.32	2.32	2.32	2.50	2.32	2.32	0.0%	
01290	APIO CRIOLLO/SERRANO	GMMML	3.92	2.86	-27.0%	3.00	2.67	2.50	2.50	2.50	3.17	3.33	3.33	0.0%	
013	FRUTAS Y NUECES														
0131	Frutas tropicales y subtropicales														
01311	PALTA CRIOLLA SELVA	MMF2	2.34	2.37	1.6%	2.29	2.29	2.31	2.31	2.38	2.40	2.46	2.46	0.0%	
01311	PALTA FUERTE COSTA	MMF2	3.50	3.46	-0.9%	3.45	3.38	3.38	3.38	3.45	3.53	3.55	3.58	0.8%	
01311	PALTA HALL (SELVA)	MMF2	2.27	2.26	-0.8%	2.27	2.27	2.23	2.27	2.27	2.21	2.27	2.27	0.0%	
01311	PALTA LINDA (COSTA/SELVA)	MMF2	2.88	2.78	-3.3%	2.79	2.79	2.79	2.79	2.79	2.73	2.79	2.79	0.0%	
01312	PLATANO BIZCOCHO (SELVA)	MMF2	1.31	1.18	-10.3%	1.25	1.19	1.17	1.17	1.15	1.15	1.19	1.21	1.7%	
01312	PLATANO MANZANO (SELVA)	MMF2	1.64	1.61	-1.6%	1.64	1.64	1.64	1.61	1.59	1.58	1.61	1.61	0.0%	
01312	PLATANO MORADO (SELVA)	MMF2	2.98	2.84	-4.6%	2.88	2.88	2.85	2.81	2.85	2.79	2.85	2.88	1.1%	
01312	PLATANO SEDA (SELVA)	MMF2	1.38	1.34	-2.9%	1.36	1.37	1.35	1.37	1.34	1.31	1.31	1.34	2.3%	
01312	PLATANO SEDA CONGO	MMF2	1.87	1.84	-1.5%	1.84	1.83	1.81	1.81	1.81	1.84	1.88	1.89	0.5%	
01313	PLATANO BELLACO (SELVA)	MMF2	1.92	1.91	-0.5%	1.94	1.92	1.92	1.92	1.92	1.89	1.89	1.89	0.0%	
01313	PLATANO ISLA (SELVA)	MMF2	2.06	1.92	-6.9%	2.00	1.97	1.94	1.94	1.93	1.90	1.89	1.86	-1.6%	
01313	PLATANO PAJILLO/SELVA	MMF2	2.07	2.07	0.0%	2.06	2.06	2.06	2.06	2.11	2.06	2.06	2.06	0.0%	
01315	HIGO MADURO O BREVAS	MMF2	7.36	7.55	2.5%	7.36	7.32	7.36	7.36	7.36	7.46	7.68	7.82	7.82	0.0%
01316	MANGO CRIOLLO PLANTA (COSTA)	MMF2	5.48	6.00	9.5%	5.70	5.70	5.85	5.85	6.08	6.08	6.13	6.28	2.4%	
01316	MANGO EDWARD PLANTA	MMF2	7.70	7.44	-3.4%	7.65	7.65	7.50	7.53	7.43	7.38	7.38	7.20	-2.4%	
01316	MANGO HADEN /HAYDE (PLANTA)	MMF2	5.89	6.23	5.8%	5.85	5.85	5.90	5.90	6.38	6.38	6.38	6.83	7.1%	
01316	MANGO KAFFRO / JAFRO (COSTA)	MMF2	5.41	5.60	3.5%	5.48	5.53	5.48	5.48	5.58	5.63	5.65	5.85	3.5%	
01316	MANGO KENT (COSTA)	MMF2	5.06	5.42	7.1%	5.23	5.28	5.35	5.35	5.38	5.48	5.55	5.58	0.5%	
01317	PAPAYA SELVA	MMF2	1.22	1.26	2.9%	1.19	1.19	1.17	1.1						

Abastecimiento y Precios Mayoristas

de los principales productos comercializados en el GMML y MM N°2 Frutas



Dirección General de Estadística, Seguimiento y Evaluación de Políticas - DGESEP
Dirección de Estadística e Información Agraria - DEIA

Sistema de Información de Abastecimiento y Precios (SISAP)

PRECIOS MAYORISTAS DE LOS PRINCIPALES PRODUCTOS COMERCIALIZADOS EN MERCADOS DE LIMA METROPOLITANA (\$/ por kg)

CNPFA	NOMBRE DEL PRODUCTO	MERCADO	Prom. del vie 10 al jue 16	Prom. del vie 17 al jue 23	Var. (%)	may jue-16	may vie-17	may sáb-18	may dom-19	may lun-20	may mar-21	may mié-22	may jue-23	Var % Hoy/ayer
01319	MARACUYA COSTA	MMF2	2.13	2.02	-5.4%	2.13	2.08	2.08	2.13	2.08	1.93	1.93	1.88	-2.6%
01319	MARACUYA COSTA	GMML	2.26	2.28	0.5%	2.25	2.30	2.25	2.25	2.30	2.25	2.33	3.6%	
01319	PEPINO RAYADO O MELON	MMF2	4.37	4.64	6.0%	4.45	4.53	4.55	4.55	4.65	4.68	4.75	4.75	0.0%
0132	Frutas cítricas													
01321	TORONJA COSTA CON PEPA	MMF2	3.40	3.50	2.7%	3.38	3.43	3.38	3.38	3.40	3.58	3.65	3.65	0.0%
01321	TORONJA SELVA CON PEPA	MMF2	1.95	2.01	3.4%	1.98	1.96	2.02	1.98	1.98	2.04	2.06	2.06	0.0%
01322	LIMA DULCE (COSTA)	MMF2	3.64	3.45	-5.2%	3.58	3.48	3.48	3.53	3.53	3.38	3.38	3.38	0.0%
01322	LIMON DULCE - SELVA	MMF2	1.63	1.56	-4.1%	1.59	1.56	1.54	1.56	1.58	1.54	1.58	1.59	0.6%
01322	LIMON SUTIL BOLSA	GMML	1.46	1.22	-16.6%	1.36	1.25	1.22	1.22	1.22	1.19	1.19	1.22	2.5%
01322	LIMON SUTIL CAJON	GMML	1.59	1.48	-6.8%	1.47	1.52	1.47	1.47	1.52	1.45	1.45	1.47	1.4%
01323	NARANJA PRIMAVERA (COSTA)	MMF2	2.01	2.05	2.4%	1.95	1.93	2.13	2.13	2.08	2.05	2.05	2.00	-2.4%
01323	NARANJA TANGELO SELVA	MMF2	1.59	1.61	1.4%	1.65	1.64	1.64	1.64	1.61	1.60	1.58	1.58	0.0%
01323	NARANJA VALENCIA	MMF2	1.08	0.98	-9.5%	1.07	1.03	1.00	1.00	0.98	0.96	0.95	0.93	-2.1%
01323	NARANJA WASHINGTON NAVAL(COSTA)	MMF2	3.47	3.32	-4.4%	3.45	3.40	3.35	3.35	3.35	3.28	3.28	3.25	-0.9%
01324	MANDARINA SATSUMA (COSTA)	MMF2	1.68	1.63	-3.1%	1.63	1.63	1.63	1.63	1.63	1.63	1.63	1.63	0.0%
01324	MANDARINA TANGERINA	MMF2	1.03	0.98	-5.0%	1.02	1.05	0.97	0.97	0.97	0.95	0.98	0.98	0.0%
0133	Uvas													
01330	UVA ALFONSO LAVALETT (NEGRA)	MMF2	3.48	3.18	-8.5%	3.33	3.25	3.23	3.23	3.15	3.13	3.15	3.13	-0.6%
01330	UVA BORGOÑA	MMF2	4.63	4.44	-4.1%	4.48	4.48	4.48	4.53	4.53	4.48	4.45	4.15	-6.7%
01330	UVA ITALIA /AMERICANA-NACIONAL	MMF2	3.18	3.06	-3.8%	3.18	3.10	3.05	3.05	3.05	3.05	3.05	3.08	1.0%
01330	UVA PALESTINA	MMF2	3.61	3.34	-7.4%	3.33	3.33	3.33	3.28	3.35	3.38	3.38	3.35	-0.9%
01330	UVA RED GLOVE NACIONAL	MMF2	4.24	4.21	-0.6%	4.13	4.13	4.15	4.15	4.23	4.23	4.23	4.35	2.8%
01330	UVA ROSADA SIN PEPA	MMF2	4.74	4.63	-2.2%	4.58	4.58	4.58	4.63	4.65	4.65	4.65	4.68	0.6%
0134	Frutas de pepita y frutas de hueso													
01341	MANZANA CTE/PARA AGUA	GMML	2.58	2.95	14.0%	2.83	2.83	2.83	2.83	2.75	2.83	3.30	3.25	-1.5%
01341	MANZANA CTE/PARA AGUA	MMF2	1.33	1.47	11.1%	1.36	1.40	1.45	1.45	1.48	1.49	1.52	1.53	0.7%
01341	MANZANA DELICIA	MMF2	3.42	3.39	-0.8%	3.40	3.36	3.36	3.36	3.40	3.41	3.43	3.43	0.0%
01341	MANZANA GOLDEN	MMF2	2.77	2.72	-2.0%	2.65	2.65	2.65	2.65	2.75	2.78	2.75	2.78	1.1%
01341	MANZANA IMPORTADA (CHILENA)	MMF2	7.28	7.10	-2.5%	7.16	7.16	7.10	7.11	7.10	7.10	7.08	7.08	0.0%
01341	MANZANA ISRAEL	MMF2	2.63	2.91	10.5%	2.75	2.78	2.83	2.83	2.88	2.95	2.98	3.10	4.0%
01341	MANZANA WINTER	MMF2	2.30	2.38	3.2%	2.32	2.35	2.35	2.35	2.39	2.39	2.41	2.41	0.0%
01342	MEMBRILLO CRIOLLO	MMF2	3.84	3.77	-2.0%	3.78	3.78	3.78	3.83	3.83	3.78	3.68	3.68	0.0%
01342	MEMBRILLO SERRANO	MMF2	3.12	2.99	-4.1%	3.05	3.00	3.00	3.01	3.00	3.01	2.97	2.95	-0.7%
01342	PERA AGUA ITALIANA	MMF2	5.47	5.58	1.9%	5.54	5.54	5.60	5.60	0.00	0.00	0.00	0.00	
01342	PERA AGUA PACKAM IMPORTADO	MMF2	5.89	5.88	-0.2%	5.91	5.93	5.88	5.88	5.88	5.88	5.88	5.91	0.5%
01343	ALBARI COQUE	MMF2	3.45	3.63	5.3%	3.58	3.65	3.65	3.65	3.65	3.58	3.58	3.65	2.0%
01345	CIRUELA NECTARINA (IMPORTADA)	MMF2	8.70	8.76	0.7%	8.78	8.78	8.78	8.83	8.75	8.68	0.00	0.00	
01345	MELOCOTON BLANQUILLO	MMF2	5.02	4.78	-4.9%	4.88	4.85	4.85	4.85	4.79	4.73	4.71	4.65	-1.3%
01345	MELOCOTON DURAZNO HUAYCO	MMF2	5.53	5.18	-6.3%	5.35	5.29	5.21	5.21	5.13	5.06	5.17	5.17	0.0%
01346	CIRUELA SANTA ROSA/NACIONAL	MMF2	5.46	5.15	-5.7%	5.28	5.25	5.20	5.23	5.15	5.08	5.08	5.08	0.0%
01349	LUCUMA DE SEDA (COSTA/SELVA)	MMF2	4.84	4.87	0.6%	4.85	4.85	4.85	4.85	4.85	4.93	4.93	4.83	-2.0%
0135	Bayas y otras frutas													
01352	KIWI IMPORTADO CHILENO	MMF2	9.09	8.85	-2.7%	9.05	9.03	8.98	9.02	8.98	8.77	8.57	8.57	0.0%
01359	GRANADA (COSTA)	MMF2	2.72	2.86	5.1%	2.83	2.83	2.78	2.78	2.83	2.86	2.88	3.03	5.2%
01359	MAMEY (COSTA)	MMF2	4.61	4.71	2.3%	4.58	4.68	4.68	4.73	4.68	4.75	4.78	4.68	-2.1%
01359	TAMARINDO (CON CASCARA) COSTA	MMF2	5.75	5.85	1.7%	5.85	5.85	5.75	5.70	5.75	5.85	5.80	6.25	7.8%
01359	TAMARINDO (SIN CASCARA) COSTA	MMF2	7.19	7.34	2.1%	7.25	7.25	7.25	7.25	7.25	7.40	7.40	7.75	4.7%
01359	TUNA AMARILLA	MMF2	2.62	2.56	-2.3%	2.63	2.53	2.53	2.53	2.53	2.55	2.53	2.75	8.7%
01359	TUNA BLANCA (COSTA / SIERRA)	MMF2	3.53	3.62	2.6%	3.58	3.58	3.60	3.60	3.60	3.65	3.65	3.65	0.0%
01359	TUNA MORADA/ROSADA	MMF2	2.61	2.57	-1.8%	2.58	2.55	2.53	2.53	2.53	2.55	2.53	2.75	8.7%
014	SEMILLAS ACEITERAS Y FRUTOS OLEAGINOSOS													
01460	COCO (COSTA/SELVA)	MMF2	1.86	1.69	-9.3%	1.79	1.77	1.77	1.77	1.72	1.62	1.59	1.59	0.0%
015	RAÍCES Y TUBÉRCULOS COMESTIBLES													
0151	Papas													
01510	PAPA AMARILLA/TUMBAY/TORNILLO/OTROS	GMML	2.14	2.21	2.9%	1.88	2.05	2.28	2.28	2.25	2.13	2.20	2.25	2.3%
01510	PAPA BLANCA/VALLE/OTROS	GMML	0.99	0.97	-1.6%	0.94	0.86	0.95	0.95	0.95	1.00	1.05	1.03	-1.9%
01510	PAPA CANCHAN	GMML	1.01	1.08	6.8%	0.98	0.98	1.13	1.13	1.10	1.03	1.10	1.08	-1.8%
01510	PAPA COLOR/VALLE/OTROS	GMML	1.23	1.26	2.6%	1.15	1.15	1.31	1.31	1.26	1.21	1.29	1.29	0.0%
01510	PAPA HUAMANTANGA	GMML	1.47	1.43	-3.0%	1.40	1.31	1.45	1.45	1.45	1.35	1.48	1.50	1.4%
01510	PAPA HUAYRO (ROJO-MORO-NEGRO)RUNT/MARH/U	GMML	1.25	1.21	-3.6%	1.13	1.05	1.21	1.21	1.18	1.24	1.28	1.29	0.8%
01510	PAPA NEGRA ANDINA	GMML	1.00	0.94	-6.7%	0.96	0.88	0.96	0.96	0.94	0.95	0.96	0.95	-1.0%
01510	PAPA PERUANITA	GMML	1.49	1.41	-5.1%	1.30	1.35	1.48	1.48	1.46	1.34	1.38	1.38	0.0%
01510	PAPA ÚNICA	GMML	1.45	1.44	-0.7%	1.33	1.31	1.50	1.50	1.43	1.39	1.48	1.50	1.4%
01510	PAPA YUNGAY	GMML	0.99	0.97	-1.6%	0.94	0.86	0.95	0.95	0.95	1.00	1.05	1.03	-1.9%
0152	Yuca													
01520	YUCA AMARILLA/LEGITIM/INERTA(COS/SEL)	GMML	0.93	0.89	-4.8%	0.90	0.85	0.88	0.88	0.93	0.88	0.88	0.90	2.3%
0153	Camote													
01530	CAMOTE AMARILLO	GMML	1.26	1.25	-0.8%	1.21	1.21	1.19	1.19	1.21	1.28	1.33	1.33	0.0%
01530	CAMOTE MORADO/LEG/MILA/MEI/PEPIN/PARAMON	GMML	1.69	1.95	15.3%	1.83	1.88	1.88	1.88	1.88	2.00	2.05	2.05	0.0%
0159	Otras raíces y tubérculos comestibles													
01599	OLLUCO LARGO (SIN LAVAR/LAVADO)	GMML	2.19	2.11	-4.0%	2.23	2.23	2.28	2.28	2.25	2.00	1.85	1.85	0.0%
01599	YACON (LLACON)	MMF2	2.49	2.67	7.4%	2.55	2.58	2.58	2.63	2.58	2.78	2.70	2.83	4.8%
016	ESTIMULANTES, ESPECIAS Y AROMÁTICOS													
01652	AJI PAPRIKA	GMML	15.57	15.57	0.0%	15.63	15.63	15.63	15.63	15.50	15.50	15.50	15.63	0.8%
01652	AJI SECO PANCA	GMML	15.68	15.68	0.0%	15.63	15.63	15.63	15.63	15.75	15.75	15.75	15.63	-0.8%
01654	CULANTRO (CRIOLLO/SERRANO)	GMML	1.18	1.05	-11.0%	1.25	1.09	1.00	1.00	0.92	1.09	1.00	1.25	25.0%
01657	KION (COSTA/SELVA)	GMML	5.06	5.14	1.8%	5.13	5.25	5.25	5.25	5.13	5.13	5.00	5.00	0.0%
01699	ALBAHACA (CRIOLLO/SERRANO)	GMML	2.92	3.69	26.2%	3.46	3.66	3.46	3.46	3.46	4.05	3.66	4.05	10.7%
01699	HUACATAY (CRIOLLO/SERRANO													