



PERÚ

Ministerio de Desarrollo Agrario y Riego

SISAP

Abastecimiento y Precios Mayoristas

de los principales productos comercializados en el GMML y MM N°2 Frutas



Dirección General de Estadística, Seguimiento y Evaluación de Políticas - DGESEP
Dirección de Estadística e Información Agraria - DEIA

Sistema de Información de Abastecimiento y Precios (SISAP)

Lima, 28 de mayo del 2024

Gran Mercado Mayorista de Lima (GMML)

Esta madrugada se registró el ingreso de 7 559 toneladas de productos, cantidad similar al promedio de los últimos cuatro martes. Asimismo, ingresaron 2 478 toneladas de papa, cantidad menor en 4% respecto al promedio de los últimos cuatro martes. 1/

Producto con buen precio: papa yungay a S/ 0,94 por kilogramo

Tubérculos y raíces.- Esta mañana se registró el ingreso de 3359 toneladas de tubérculos, cantidad similar al promedio de los últimos cuatro martes. Ingresaron: papa, 2478 toneladas; camote, 419 toneladas; yuca, 235 toneladas y olluco, 227 toneladas.

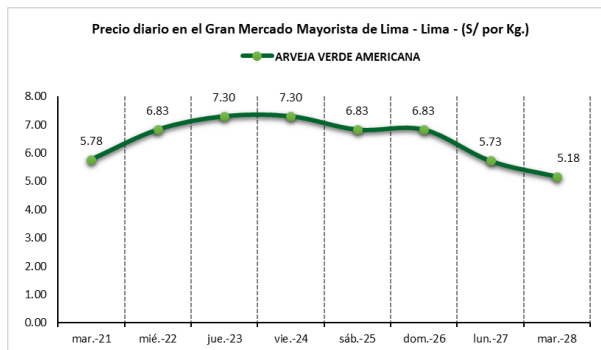
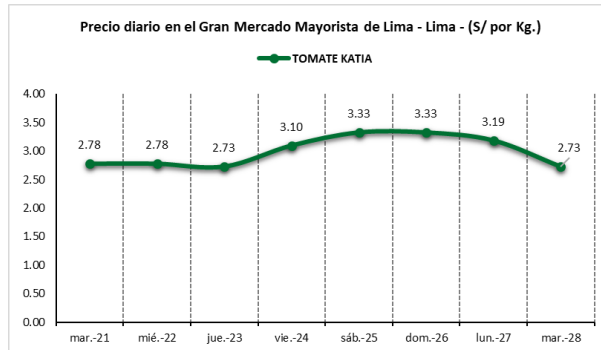
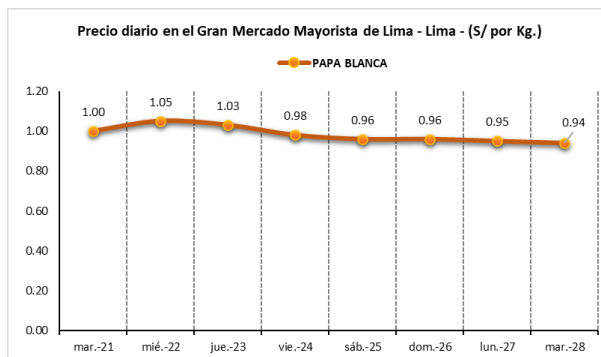
Los precios de la mayoría de tubérculos subieron respecto al día de ayer por ingreso de producto fresco, principalmente: olluco largo de S/ 1,80 a S/ 1,85; papa huayro de S/ 1,36 a S/ 1,40 y papa amarilla de S/ 2,53 a S/ 2,73 por kilogramo.

Hortalizas.- Ingresaron 3572 toneladas de hortalizas, cantidad mayor en 5% respecto al promedio de los últimos cuatro martes. Los productos que destacaron en el ingreso, fueron: choclo (tipo cusco), 526 toneladas; zanahoria, 427 toneladas; tomate, 377 toneladas y cebolla cabeza roja, 221 toneladas.

Por mayor stock los precios de algunas hortalizas bajaron: tomate de S/ 3,19 a S/ 2,73; pimienta morrón de S/ 3,68 a S/ 3,33; brócoli de S/ 1,83 a S/ 1,75 y ají escabeche de S/ 3,03 a S/ 2,98 por kilogramo. Los precios de las demás hortalizas no variaron significativamente respecto al día de ayer.

Hortalizas leguminosas verdes.- Se registró el ingreso de 280 toneladas de leguminosas verdes, cantidad menor en 19% respecto al promedio de los últimos cuatro martes. Ingresaron: 165 toneladas de arveja; 42 toneladas de haba y 65 toneladas de vainita.

El precio de la vainita americana subió respecto al día de ayer por menor stock: de S/ 4,78 a S/ 5,78 por kilogramo. Mientras que bajó: arveja verde americana de S/ 5,73 a S/ 5,18 y haba verde serrana de S/ 1,53 a S/ 1,40 por kilogramo.





Mercado Mayorista de Frutas N° 2

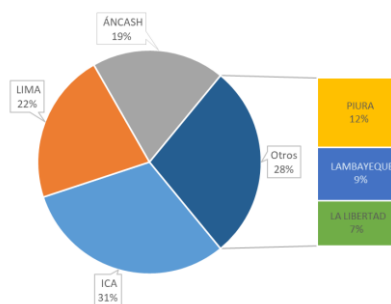
Esta madrugada se registró el ingreso de 2 648 toneladas de frutas, cantidad similar al promedio de los últimos cuatro martes. Las frutas que destacaron en el ingreso fueron: plátano, naranja, mandarina, papaya y piña.

Producto con buen precio: melón coquito a S/ 0,83 por kilogramo

Sandía:

El precio de ésta fruta bajó ligeramente respecto al día de ayer. En lo que va al mes de mayo, la sandía ingresó desde los departamentos de Ica (provincias de Ica, Nazca, Pisco, Chincha y Palpa); Lima (provincias de Cañete, Barranca, Huaura y Huaral) y Áncash (provincias de Casma, Huarmey y Santa); principalmente.

MERCADO MAYORISTA N°2 DE FRUTAS: INGRESO DE SANDÍA SEGÚN DEPARTAMENTOS, MAYO 2024



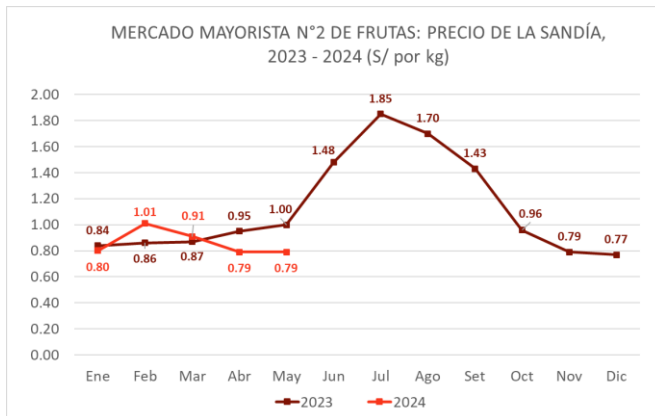
MERCADO MAYORISTA N°2 DE FRUTAS: PRECIOS DE LA SANDÍA (S/ por kilogramo)

VARIEDAD	AYER	HOY
Sandía	0,80	0,75

Fuente: SIEA



MERCADO MAYORISTA N°2 DE FRUTAS: PRECIO DE LA SANDÍA, 2023 - 2024 (S/ por kg)



Precio de las demás frutas:

En cuanto al precio de las demás frutas, por mayor oferta bajó respecto al día de ayer: piña criolla de selva de S/ 1,15 a S/ 1,10; maracuyá costa de S/ 1,70 a S/ 1,65; melocotón durazno huayco de S/ 5,31 a S/ 5,25; pera agua packam importado de S/ 5,88 a S/ 5,83 y mango edward de S/ 6,93 a S/ 6,88 por kilogramo.

Mientras que subió respecto al día de ayer: naranja washington naval de S/ 3,25 a S/ 3,30 por kilogramo.

Los precios del resto de frutas se mantuvieron o no variaron significativamente.



Abastecimiento y Precios Mayoristas

de los principales productos comercializados en el GMLL y MM N°2 Frutas



Dirección General de Estadística, Seguimiento y Evaluación de Políticas - DGESEP
Dirección de Estadística e Información Agraria - DEIA

Sistema de Información de Abastecimiento y Precios (SISAP)

PRECIOS MAYORISTAS DE LOS PRINCIPALES PRODUCTOS COMERCIALIZADOS EN MERCADOS DE LIMA METROPOLITANA (\$/ por kg)														
CNPA	NOMBRE DEL PRODUCTO	MERCADO	Prom. del mié 15 al mar 21	Prom. del mié 22 al mar 28	Var. (%)	may mar-21	may mié-22	may jue-23	may vie-24	may sáb-25	may dom-26	may lun-27	may mar-28	Var % Hoy/ayer
011	CEREALES													
01122	MAIZ MARLO/CORONTA DE MAIZ	GMLL	11.07	11.11	0.3%	10.75	11.50	11.00	10.50	11.00	11.00	11.50	11.25	-2.2%
01122	MAIZ MORADO	GMLL	2.72	2.04	-25.2%	2.13	2.10	2.10	1.93	1.95	1.95	2.10	2.13	1.4%
012	HORTALIZAS													
0121	Hortalizas de hoja o de tallo													
01211	ESPARRAGO FRESCO	GMLL	7.12	6.97	-2.1%	7.26	7.26	7.00	7.00	7.00	7.00	6.76	6.76	0.0%
01219	ACELGA (CRIOLLA/SERRANA)	GMLL	4.70	4.79	1.9%	4.88	4.75	4.75	4.88	4.88	4.88	4.75	4.63	-2.5%
01214	LECHUGA AMERICANA (CRIOLLA/SERRANA)	GMLL	1.26	1.14	-8.9%	1.25	1.25	1.21	1.13	1.13	1.13	1.08	1.08	0.0%
01214	LECHUGA ROMANA HIDROPONICA /B/R/O	GMLL	1.03	0.96	-6.1%	1.06	1.06	1.08	0.92	0.92	0.92	0.92	0.92	0.0%
01213	BROCOLI	GMLL	1.84	1.73	-5.8%	1.83	1.88	1.70	1.70	1.63	1.63	1.83	1.75	-4.4%
01212	COL CHINA/LONGAPA	GMLL	3.38	2.62	-22.4%	3.44	3.44	3.02	2.60	2.40	2.40	2.40	2.08	-13.3%
01212	COL CORAZON (CRIOLLA/SERRANA)	GMLL	0.68	0.78	15.3%	0.75	0.75	0.79	0.79	0.77	0.77	0.81	0.81	0.0%
01213	COUFLOL (CRIOLLA/SERRANA)	GMLL	0.62	0.62	-0.7%	0.64	0.64	0.62	0.62	0.61	0.61	0.61	0.62	1.6%
01215	ESPINACA (CRIOLLA/SERRANA)	GMLL	1.89	1.93	2.3%	1.75	1.63	2.50	2.13	1.88	1.88	1.75	1.75	0.0%
01219	PEREJIL (CRIOLLO/SERRANO)	GMLL	2.84	2.73	-3.8%	2.38	2.25	2.63	2.75	3.00	2.75	2.88	2.88	0.0%
01212	PACCHOY	GMLL	5.86	5.60	-4.5%	5.63	5.63	5.42	5.42	5.63	5.63	5.63	5.83	3.6%
01216	ALCACHOFA SERRANA/VALLE/QUEBRADA/HELADA	GMLL	3.98	4.42	11.0%	4.19	4.19	4.31	4.44	4.44	4.44	4.56	4.56	0.0%
01212	HOLANTAU/HORGANICA	GMLL	10.39	8.18	-21.3%	9.00	8.50	8.25	8.25	8.00	8.00	8.25	8.00	-3.0%
0122	Melones													
01221	SANDIA VAR.	MMF2	0.79	0.79	0.5%	0.78	0.78	0.80	0.80	0.80	0.80	0.80	0.75	-6.3%
01229	MELON COQUITO	MMF2	0.87	0.89	2.8%	0.88	0.88	0.92	0.92	0.90	0.90	0.88	0.83	-5.7%
0123	Hortalizas de fruto													
01231	AJI AMARILLO SECO	GMLL	15.50	15.59	0.6%	15.63	15.63	15.50	15.50	15.50	15.50	15.75	15.75	0.0%
01231	AJI ESCABECHE FRESCO/ZANAHOR/LISO	GMLL	3.03	2.96	-2.2%	3.03	3.08	3.08	2.85	2.85	2.85	3.03	2.98	-1.7%
01231	AJI MONTAÑA/CHANCHAMAYO(COSTA/SELVA)	GMLL	3.38	3.47	2.7%	3.38	3.38	3.38	3.50	3.50	3.50	3.63	3.38	-6.9%
01231	AJI ROCOTO (COSTA/SIERRA/SELVA)	GMLL	1.88	1.69	-10.3%	1.60	1.46	1.46	1.81	1.88	1.88	1.67	1.67	0.0%
01231	PIMIENTO MORRON/INJE/PAPR/LAR/PAL/SED/PI	GMLL	2.22	3.15	42.0%	2.57	2.50	2.36	3.54	3.33	3.33	3.68	3.33	-9.5%
01232	PEPINILLO	GMLL	0.84	0.84	0.7%	0.88	0.83	0.83	0.83	0.83	0.83	0.88	0.88	0.0%
01233	BERENJENA (CRIOLLA/SERRANA)	GMLL	4.63	4.54	-1.9%	4.60	4.60	4.70	4.50	4.50	4.50	4.40	4.60	4.5%
01234	TOMATE KATIA	GMLL	2.72	3.03	11.4%	2.78	2.78	2.73	3.10	3.33	3.33	3.19	2.73	-14.4%
01235	ZAPALLO ITALIANO	GMLL	1.12	1.12	-8.4%	1.04	1.04	1.04	1.02	1.02	1.02	1.00	1.04	4.0%
01235	ZAPALLO LOCHE	GMLL	5.45	5.50	0.9%	5.67	5.67	5.67	5.50	5.50	5.50	5.33	5.33	0.0%
01235	ZAPALLO MACRE(COSTA/SIERRA/SELVA)	GMLL	2.40	2.32	-3.5%	2.25	2.33	2.30	2.30	2.33	2.33	2.33	2.30	-1.3%
01239	CAIGUA (SELVA)	GMLL	1.97	2.26	14.5%	2.29	2.19	2.29	2.35	2.25	2.25	2.29	2.19	-4.4%
0124	Hortalizas leguminosas verdes													
01241	FREJOLITO CHINO	GMLL	2.50	2.50	0.0%	2.50	2.50	2.50	2.50	2.50	2.50	2.50	2.50	0.0%
01241	FRIJOL VERDE CANARIO	GMLL	3.04	2.78	-8.6%	2.83	2.38	2.40	2.85	2.83	2.83	3.00	3.18	6.0%
01241	PALLAR VERDE SERRUCHO	GMLL	3.22	3.36	4.2%	3.63	3.70	3.70	3.33	3.20	3.20	3.25	3.13	-3.7%
01241	VAINITA AMERICANA(SEDA/PILO/CORRIENT/MAD)	GMLL	3.62	4.19	15.8%	3.33	3.88	3.00	4.00	3.95	3.95	4.78	5.78	20.9%
01242	ARVEJA VERDE AMERICANA/(CRIOLLA/SERRANA)	GMLL	6.81	6.57	-3.6%	5.78	6.83	7.30	7.30	6.83	6.83	5.73	5.18	-9.6%
01242	ARVEJA VERDE BLANCA SERRANA	GMLL	4.30	4.00	-6.8%	4.28	3.75	3.88	4.33	4.33	4.33	3.70	3.70	0.0%
01243	HABA VERDE SERRANA	GMLL	1.58	1.35	-14.6%	1.63	1.38	1.33	1.23	1.28	1.28	1.53	1.40	-8.5%
0125	Hortalizas de raíz, bulbosas o tuberosas													
01251	NABO (CRIOLLO/SERRANO)	GMLL	2.88	2.38	-17.4%	2.88	2.75	2.38	2.25	2.25	2.25	2.38	2.38	0.0%
01251	ZANAHORIA	GMLL	0.64	0.66	2.2%	0.77	0.77	0.77	0.58	0.62	0.62	0.62	0.62	0.0%
01252	AJO CRIOLLO O NAPURI	GMLL	10.13	10.52	3.9%	10.38	10.38	10.25	10.50	10.50	10.50	10.75	10.75	0.0%
01252	AJO MORADO/BARRAN/LEGIT/ARICOTA/OTROS	GMLL	11.50	11.75	2.2%	11.25	11.25	11.25	11.50	11.75	11.75	12.25	12.50	2.0%
01253	CEBOLLA CABEZA BLANCA NACIONAL	GMLL	2.98	2.98	0.4%	3.03	3.03	3.00	3.00	2.98	2.98	3.00	2.95	-1.7%
01253	CEBOLLA CABEZA ROJA	GMLL	1.80	1.91	6.1%	1.83	1.85	1.83	1.98	1.93	1.93	1.93	1.95	1.0%
01253	CEBOLLA CHINA (CRIOLLA/SERRANA)	GMLL	1.93	2.22	15.1%	2.13	2.13	2.25	2.25	2.13	2.13	2.25	2.38	5.8%
01254	PORO (CRIOLLO/SERRANO)	GMLL	2.47	2.49	0.6%	2.50	2.50	2.45	2.45	2.50	2.50	2.55	2.45	-3.9%
01259	BETRERAGA (CRIOLLA/SERRANA)	GMLL	2.14	2.28	6.7%	2.17	2.17	2.27	2.17	2.44	2.44	2.33	2.17	-6.9%
01259	RABANITO (CRIOLLO/SERRANO)	GMLL	3.53	4.43	25.7%	3.51	3.67	4.33	4.51	4.67	4.67	4.67	4.51	-3.4%
0129	Hortalizas frescas, n.c.p.													
01290	CHOCLO TIPO CUSCO	GMLL	2.45	2.35	-3.9%	2.50	2.32	2.32	2.32	2.26	2.26	2.50	2.50	0.0%
01290	APIO CRIOLLO/SERRANO	GMLL	2.95	3.31	12.1%	3.17	3.33	3.33	3.17	3.17	3.17	3.50	3.50	0.0%
013	FRUTAS Y NUECES													
0131	Frutas tropicales y subtropicales													
01311	PALTA CRIOLLA SELVA	MMF2	2.33	2.43	4.1%	2.40	2.46	2.46	2.42	2.40	2.40	2.42	2.44	0.8%
01311	PALTA FUERTE COSTA	MMF2	3.43	3.59	4.7%	3.53	3.55	3.58	3.60	3.60	3.60	3.60	3.60	0.0%
01311	PALTA HALL (SELVA)	MMF2	2.25	2.28	1.4%	2.21	2.27	2.27	2.23	2.29	2.29	2.31	2.31	0.0%
01311	PALTA LINDA (COSTA/SELVA)	MMF2	2.78	2.81	0.8%	2.73	2.79	2.79	2.81	2.81	2.85	2.79	2.81	0.7%
01312	PLATANO BIZCOCHO (SELVA)	MMF2	1.19	1.20	0.2%	1.15	1.19	1.21	1.19	1.21	1.21	1.19	1.18	-0.8%
01312	PLATANO MANZANO (SELVA)	MMF2	1.62	1.59	-1.5%	1.58	1.61	1.61	1.61	1.59	1.59	1.58	1.55	-1.9%
01312	PLATANO MORADO (SELVA)	MMF2	2.86	2.91	1.7%	2.79	2.85	2.88	2.90	2.90	2.94	2.94	2.98	1.4%
01312	PLATANO SEDA (SELVA)	MMF2	1.36	1.39	2.7%	1.31	1.31	1.34	1.40	1.42	1.42	1.43	1.43	0.0%
01312	PLATANO SEDA CONGO	MMF2	1.83	1.91	4.4%	1.84	1.88	1.89	1.93	1.93	1.93	1.93	1.90	-1.6%
01313	PLATANO BELLACO (SELVA)	MMF2	1.92	1.89	-1.5%	1.89	1.89	1.89	1.89	1.90	1.90	1.89	1.89	0.0%
01313	PLATANO ISLA (SELVA)	MMF2	1.96	1.86	-5.1%	1.90	1.89	1.86	1.85	1.85	1.85	1.86	1.87	0.5%
01313	PLATANO PALLU/SELVA	MMF2	2.07	2.05	-1.0%	2.06	2.06	2.06	2.05	2.04	2.04	2.04	2.04	0.0%
01315	HIGO MADURO O BREVAS	MMF2	7.41	7.85	5.8%	7.68	7.82	7.82	7.79	7.82	7.89	7.82	7.96	1.8%
01316	MANGO CRIOLLO PLANTA (COSTA)	MMF2	5.86	6.24	6.5%	6.08	6.13	6.28	6.28	6.18	6.23	6.28	6.28	0.0%
01316	MANGO EDWARD PLANTA	MMF2	7.54	7.13	-5.5%	7.38	7.38	7.20	7.20	7.15	7.15	6.93	6.88	-0.7%
01316	MANGO HADEN /HAYDE (PLANTA)	MMF2	6.02	6.80	12.9%	6.38	6.38	6.83	6.83	6.88	6.93	6.88	6.85	-0.4%
01316	MANGO KAFRO / JAFRO (COSTA)	MMF2	5.52	5.80	5.1%	5.63	5.65	5.85	5.85	5.93	5.93	5.68	5.73	0.9%
01316	MANGO KENT (COSTA)	MMF2	5.32	5.67	6.6%	5.48	5.55	5.58	5.65	5.68	5.68	5.73	5.83	1.7%
01317	PAPAYA SELVA	MMF2	1.20	1.27	5.8%	1.31	1.38	1.35	1.31	1.25	1.			



Abastecimiento y Precios Mayoristas

de los principales productos comercializados en el GMMML y MM N°2 Frutas



Dirección General de Estadística, Seguimiento y Evaluación de Políticas - DGESEP
Dirección de Estadística e Información Agraria - DEIA

Sistema de Información de Abastecimiento y Precios (SISAP)

PRECIOS MAYORISTAS DE LOS PRINCIPALES PRODUCTOS COMERCIALIZADOS EN MERCADOS DE LIMA METROPOLITANA (\$/ por kg)														
CNPA	NOMBRE DEL PRODUCTO	MERCADO	Prom. del mié 15 al mar 21	Prom. del mié 22 al mar 28	Var. (%)	may mar-21	may mié-22	may jue-23	may vie-24	may sáb-25	may dom-26	may lun-27	may mar-28	Var % Hoy/ayer
01319	MARACUYA COSTA	MMF2	2.07	1.82	-12.4%	1.93	1.93	1.88	1.85	1.85	1.85	1.70	1.65	-2.9%
01319	MARACUYA COSTA	GMMML	2.26	2.46	8.6%	2.30	2.25	2.33	1.95	2.05	2.05	3.25	3.33	2.5%
01319	PEPINO RAYADO O MELON	MMF2	4.55	4.81	5.8%	4.68	4.75	4.75	4.78	4.80	4.80	4.85	4.95	2.1%
0132 Frutas cítricas														
01321	TORONJA COSTA CON PEPA	MMF2	3.42	3.66	7.1%	3.58	3.65	3.65	3.63	3.58	3.63	3.65	3.85	5.5%
01321	TORONJA SELVA CON PEPA	MMF2	1.99	2.08	4.5%	2.04	2.06	2.06	2.10	2.06	2.10	2.06	2.13	3.4%
01322	LIMA DULCE (COSTA)	MMF2	3.51	3.44	-1.8%	3.38	3.38	3.38	3.38	3.48	3.53	3.48	3.48	0.0%
01322	LIMON DULCE - SELVA	MMF2	1.57	1.52	-2.9%	1.54	1.58	1.59	1.51	1.51	1.49	1.54	1.44	-6.5%
01322	LIMON SUTIL BOLSA	GMMML	1.28	1.22	-5.0%	1.19	1.19	1.22	1.25	1.19	1.19	1.25	1.22	-2.4%
01322	LIMON SUTIL CAJON	GMMML	1.50	1.36	-9.4%	1.45	1.45	1.47	1.36	1.30	1.30	1.36	1.25	-8.1%
01323	NARANJA PRIMAVERA (COSTA)	MMF2	2.04	1.97	-3.3%	2.05	2.05	2.00	2.00	1.95	1.95	1.95	1.90	-2.6%
01323	NARANJA TANGELO SELVA	MMF2	1.63	1.53	-5.9%	1.60	1.58	1.58	1.56	1.52	1.52	1.50	1.48	-1.3%
01323	NARANJA VALENCIA	MMF2	1.02	0.89	-12.5%	0.96	0.95	0.93	0.91	0.89	0.89	0.85	0.83	-2.4%
01323	NARANJA WASHINGTON NAVAL(COSTA)	MMF2	3.38	3.26	-3.4%	3.28	3.28	3.25	3.25	3.25	3.25	3.25	3.30	1.5%
01324	MANDARINA SATSUMA (COSTA)	MMF2	1.63	1.64	0.5%	1.63	1.63	1.63	1.65	1.65	1.65	1.65	1.63	-1.2%
01324	MANDARINA TANGERINA	MMF2	0.99	0.97	-2.4%	0.95	0.98	0.98	0.98	0.97	0.95	0.95	0.97	2.1%
0133 Uvas														
01330	UVA ALFONSO LAVALETT (NEGRA)	MMF2	3.25	3.08	-5.1%	3.13	3.15	3.13	3.05	3.05	3.05	3.05	3.08	1.0%
01330	UVA BORGOÑA	MMF2	4.51	4.04	-10.4%	4.48	4.45	4.15	4.15	3.93	3.88	3.88	3.85	-0.8%
01330	UVA ITALIA /AMERICANA-NACIONAL	MMF2	3.09	3.01	-2.7%	3.05	3.05	3.08	3.08	2.95	2.95	2.98	2.98	0.0%
01330	UVA PALESTINA	MMF2	3.38	3.33	-1.4%	3.38	3.38	3.35	3.35	3.33	3.28	3.28	3.33	1.5%
01330	UVA RED GLOVE NACIONAL	MMF2	4.17	4.38	5.1%	4.23	4.23	4.35	4.35	4.40	4.40	4.48	4.48	0.0%
01330	UVA ROSADA SIN PEPA	MMF2	4.62	4.66	0.9%	4.65	4.65	4.68	4.68	4.63	4.65	4.65	4.68	0.6%
0134 Frutas de pepita y frutas de hueso														
01341	MANZANA CTE/PARA AGUA	GMMML	2.81	2.99	6.5%	2.83	3.30	3.25	3.30	3.25	3.25	2.25	2.33	3.6%
01341	MANZANA CTE/PARA AGUA	MMF2	1.43	1.57	9.7%	1.49	1.52	1.53	1.56	1.57	1.57	1.60	1.61	0.6%
01341	MANZANA DELICIA	MMF2	3.38	3.44	1.7%	3.41	3.43	3.43	3.47	3.47	3.47	3.43	3.40	-0.9%
01341	MANZANA GOLDEN	MMF2	2.69	3.09	14.8%	2.78	2.75	2.78	3.20	3.20	3.25	3.20	3.23	0.9%
01341	MANZANA IMPORTADA (CHILENA)	MMF2	7.13	7.07	-0.8%	7.10	7.08	7.08	7.06	7.04	7.06	7.08	7.08	0.0%
01341	MANZANA ISRAEL	MMF2	2.81	3.20	13.8%	2.95	2.98	3.10	3.20	3.20	3.20	3.35	3.38	0.9%
01341	MANZANA WINTER	MMF2	2.35	2.44	3.5%	2.39	2.41	2.41	2.45	2.45	2.47	2.43	2.43	0.0%
01342	MEMBRILLO CRIOLLO	MMF2	3.79	3.54	-6.6%	3.78	3.68	3.68	3.68	3.65	3.65	3.58	3.58	-0.0%
01342	MEMBRILLO SERRANO	MMF2	3.02	2.96	-2.0%	3.01	2.97	2.95	2.95	2.95	2.97	2.95	2.98	1.0%
01342	PERA AGUA ITALIANA	MMF2	5.56	5.90	6.1%	6.00	6.00	6.00	6.00	6.00	6.00	6.00	6.00	0.0%
01342	PERA AGUA PACKAM IMPORTADO	MMF2	5.88	5.90	0.3%	5.83	5.88	5.91	5.93	5.93	5.93	5.88	5.83	-0.9%
01343	ALBARICOQUE	MMF2	3.62	3.62	0.1%	3.58	3.58	3.65	3.65	3.65	3.65	3.65	3.53	-3.3%
01345	CIRUELA NECTARINA (IMPORTADA)	MMF2	8.78	8.78	0.0%	8.68	8.68	8.68	8.68	8.68	8.68	8.68	8.68	0.0%
01345	MELOCOTON BLANQUILLO	MMF2	4.84	4.70	-2.9%	4.73	4.71	4.65	4.65	4.71	4.71	4.73	4.71	-0.4%
01345	MELOCOTON DURAZNO HUAYCO	MMF2	5.23	5.24	0.1%	5.06	5.17	5.17	5.17	5.29	5.29	5.31	5.25	-1.1%
01346	CIRUELA SANTA ROSA/NACIONAL	MMF2	5.22	5.15	-1.4%	5.08	5.08	5.08	5.15	5.08	5.13	5.15	5.35	3.9%
01349	LUCUMA DE SEDA (COSTA/SELVA)	MMF2	4.87	4.80	-1.3%	4.93	4.93	4.83	4.78	4.78	4.83	4.78	4.68	-2.1%
0135 Bayas y otras frutas														
01352	KIWI IMPORTADO CHILENO	MMF2	8.98	8.57	-4.6%	8.77	8.57	8.57	8.58	8.58	8.62	8.55	8.50	-0.6%
01359	GRANADA (COSTA)	MMF2	2.81	3.03	7.6%	2.86	2.88	3.03	3.08	3.03	3.03	3.05	3.08	1.0%
01359	MAMEY (COSTA)	MMF2	4.67	4.71	1.0%	4.75	4.78	4.68	4.68	4.65	4.65	4.68	4.88	4.3%
01359	TAMARINDO (CON CASCARA) COSTA	MMF2	5.80	6.10	6.6%	5.85	5.80	6.25	6.25	6.25	6.25	6.25	6.25	0.0%
01359	TAMARINDO (SIN CASCARA) COSTA	MMF2	7.25	7.70	6.2%	7.25	7.40	7.75	7.75	7.75	7.75	7.75	7.75	0.0%
01359	TUNA AMARILLA	MMF2	2.56	2.71	5.7%	2.55	2.53	2.75	2.75	2.75	2.70	2.75	2.75	0.0%
01359	TUNA BLANCA (COSTA / SIERRA)	MMF2	3.60	3.73	3.6%	3.65	3.65	3.65	3.73	3.75	3.75	3.78	3.78	0.0%
01359	TUNA MORADA/ROSADA	MMF2	2.56	2.70	5.5%	2.55	2.53	2.75	2.75	2.75	2.70	2.75	2.65	-3.6%
014 SEMILLAS ACEITERAS Y FRUTOS OLEAGINOSOS														
01460	COCO (COSTA/SELVA)	MMF2	1.75	1.52	-13.3%	1.62	1.59	1.59	1.55	1.47	1.50	1.47	1.47	0.0%
015 RAICES Y TUBERCULOS COMESTIBLES														
0151 Papas														
01510	PAPA AMARILLA/TUMBAY/TORNILLO/OTROS	GMMML	2.11	2.42	14.3%	2.13	2.20	2.25	2.40	2.40	2.40	2.53	2.73	7.9%
01510	PAPA BLANCA/VALLE/OTROS	GMMML	0.94	0.98	3.9%	1.00	1.05	1.03	0.98	0.96	0.96	0.95	0.94	-1.1%
01510	PAPA CANCHAN	GMMML	1.05	1.06	0.7%	1.03	1.10	1.08	1.04	1.05	1.05	1.03	1.05	1.9%
01510	PAPA COLOR/VALLE/OTROS	GMMML	1.23	1.27	3.6%	1.21	1.29	1.29	1.27	1.29	1.29	1.23	1.24	0.8%
01510	PAPA HUAMANTANGA	GMMML	1.39	1.43	3.0%	1.35	1.48	1.50	1.43	1.41	1.41	1.40	1.40	0.0%
01510	PAPA HUAYRO (ROJO-MORO-NEGRO)RUNT/MAR/HU	GMMML	1.17	1.31	11.7%	1.24	1.28	1.29	1.29	1.28	1.28	1.36	1.40	2.9%
01510	PAPA NEGRA ANDINA	GMMML	0.94	0.94	0.0%	0.95	0.96	0.95	0.95	0.93	0.93	0.93	0.95	2.2%
01510	PAPA PERUANITA	GMMML	1.40	1.44	2.6%	1.34	1.38	1.38	1.43	1.43	1.43	1.50	1.53	2.0%
01510	PAPA UNICA	GMMML	1.41	1.49	5.5%	1.39	1.48	1.50	1.50	1.53	1.53	1.43	1.43	0.0%
01510	PAPA YUNGAY	GMMML	0.94	0.98	3.9%	1.00	1.05	1.03	0.98	0.96	0.96	0.95	0.94	-1.1%
0152 Yuca														
01520	YUCA AMARILLA/LEGITIM/NIERTA(COS/SEL)	GMMML	0.89	0.91	1.9%	0.88	0.88	0.90	0.93	0.91	0.91	0.91	0.93	2.2%
0153 Camote														
01530	CAMOTE AMARILLO	GMMML	1.23	1.37	11.4%	1.28	1.33	1.33	1.36	1.39	1.39	1.38	1.39	0.7%
01530	CAMOTE MORADO/LEG/MILA/MEI/PEPIN/PARAMON	GMMML	1.86	2.02	8.6%	2.00	2.05	2.05	2.00	2.00	2.00	2.00	2.05	2.5%
0159 Otras raíces y tubérculos comestibles														
01599	OLLUCO LARGO (SIN LAVAR/LAVADO)	GMMML	2.20	1.81	-18.0%	2.00	1.85	1.85	1.73	1.78	1.78	1.80	1.85	2.8%
01599	YACON (LLACON)	MMF2	2.61	2.81	7.5%	2.78	2.70	2.83	2.70	2.85	2.85	2.85	2.88	1.1%
016 ESTIMULANTES, ESPECIAS Y AROMATICOS														
01652	AJI PAPRIKA	GMMML	15.57	15.57	0.0%	15.50	15.50	15.63	15.63	15.63	15.63	15.50	15.50	0.0%
01652	AJI SECO PANÇA	GMMML	15.68	15.61	-0.5%	15.75	15.75	15.63	15.63	15.63	15.63	15.50	15.50	0.0%
01654	CULANTRIO (CRIOLLO/SERRANO)	GMMML	1.10	1.19	8.7%	1.09	1.00	1.25	1.42	1.09	1.09	1.17	1.33	13.7%
01657	KION (COSTA/SELVA)	GMMML	5.18	5.00	-3.5%	5.13	5.00	5.00	5.00	5.00	5.00	5.00	5.00	0.0%
01699	ALBAHACA (CRIOLLO/SERRANO)	GMMML	3.55	4.07	14.7%	4.05	3.66	4.05	4.23	4.23	4.23	4.43	3.66	-17.4%
01699	HUACATAY (CRIOLLO/SERRANO)	GMMML	2.82	2.89	2.5%	2.88	2.75	3.13	2.88	2.75	2.75	2.75	3.25	18.2%
0193 Plantas o partes de plantas del tipo utilizado principalmente en perfumería, en farmacia o para la preparación de insecticidas, fungicidas o propositos similares														
01930	HIERBA BUENA (CRIOLLO/SERRANO)	GMMML	1.40	1.42	1.4%	1.33	1.47	1.47	1.41	1.41	1.41	1.41	1.33	-5.7%

Fuente: GMMML = Gran Mercado Mayorista de Lima / MMF2 = Mercado Mayorista de Frutas N° 2

Elaboración: DGESEP - DEIA

