



Lima, 29 de mayo del 2024

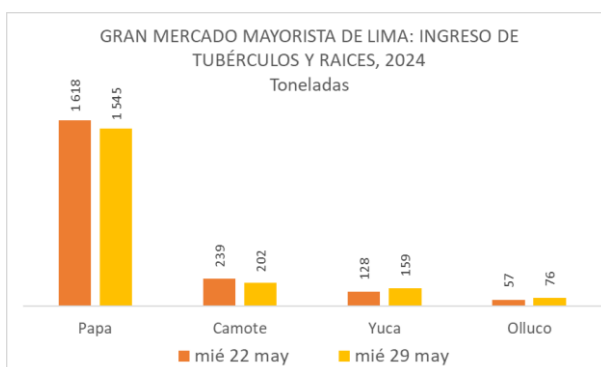
## Gran Mercado Mayorista de Lima (GMML)

*Esta madrugada se registró el ingreso de 4 840 toneladas de productos, cantidad menor en 11% respecto al promedio de los últimos cuatro miércoles. Asimismo, ingresaron 1 545 toneladas de papa, cantidad menor en 9% respecto al promedio de los últimos cuatro miércoles. 1/*

**Producto con buen precio: zapallo macre a S/ 1,75 por kilogramo**

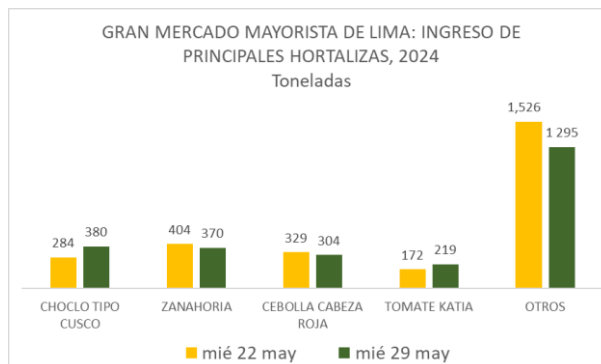
**Tubérculos y raíces.-** Esta madrugada se registró el ingreso de 1982 toneladas de tubérculos, cantidad menor en 9% respecto al promedio de los últimos cuatro miércoles. Los productos que ingresaron fueron: papa, 1545 toneladas; camote, 202 toneladas; yuca, 159 toneladas y olluco, 76 toneladas.

Los precios de algunos tubérculos variaron respecto al día de ayer: papa huayro de S/ 1,40 a S/ 1,50 (por menor stock); y olluco largo de S/ 1,85 a S/ 1,50 (por mayor stock), todo por kilogramo.

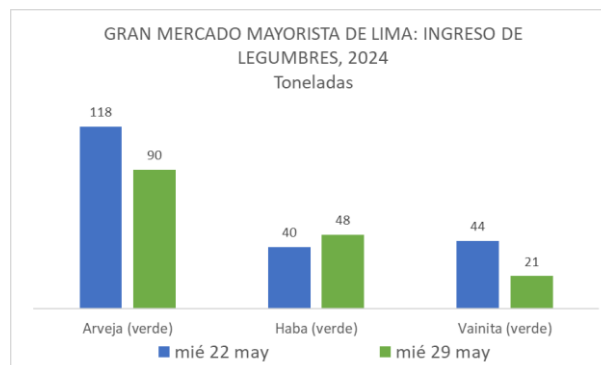


**Hortalizas.-** Ingresaron 2568 toneladas de hortalizas, cantidad menor en 6% respecto al promedio de los últimos cuatro miércoles. Los productos que destacaron en el ingreso, fueron: choclo (tipo cusco), 380 tonelada; zanahoria, 370 toneladas; cebolla cabeza roja, 304 toneladas y tomate, 219 toneladas.

Por mayores existencias, bajaron: zapallo macre de S/ 2,30 a S/ 1,75; ají rocoto de S/ 1,67 a S/ 1,32; cebolla cabeza roja de S/ 1,95 a S/ 1,65; choclo (tipo cusco) de S/ 2,50 a S/ 2,29; ajo criollo o napuri de S/ 10,75 a S/ 10,00; espinaca de S/ 1,75 a S/ 1,63 y brócoli de S/ 1,75 a S/ 1,70 por kilogramo. Mientras que por menor stock subió: pimiento morrón de S/ 3,33 a S/ 4,03 por kilogramo. Los precios de las demás hortalizas no variaron significativamente respecto al día de ayer.



**Hortalizas leguminosas verdes.-** El día de hoy ingresaron 171 toneladas de leguminosas verdes, cantidad menor en 17% respecto al promedio de los últimos cuatro miércoles. Las hortalizas leguminosas verdes que ingresaron fueron: arveja verde, 90 toneladas; haba verde, 48 toneladas y vainita verde, 21 toneladas.



Los precios de las leguminosas subieron respecto al día de ayer por menor ingreso: vainita americana de S/ 5,78 a S/ 5,90; haba verde serrana de S/ 1,40 a S/ 1,45 y arveja verde americana de S/ 5,18 a S/ 5,83 por kilogramo. Mientras que bajó: arveja verde blanca serrana de S/ 3,70 a S/ 3,33 por kilogramo.



PERÚ

Ministerio de Desarrollo Agrario y Riego

SISAP

# Abastecimiento y Precios Mayoristas

de los principales productos comercializados en el GMMML y MM N°2 Frutas



Dirección General de Estadística, Seguimiento y Evaluación de Políticas - DGESEP  
Dirección de Estadística e Información Agraria - DEIA

Sistema de Información de Abastecimiento y Precios (SISAP)

## Mercado Mayorista de Frutas N° 2

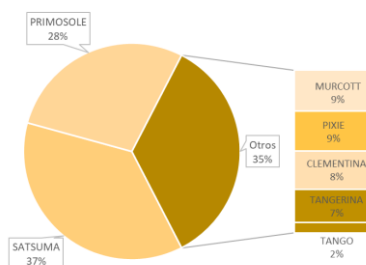
Esta madrugada se registró el ingreso de 2 138 toneladas de frutas, cantidad menor en 3% respecto al promedio de los últimos cuatro miércoles. Las frutas que destacaron en el ingreso fueron: plátano, mandarina, naranja, papaya y piña.

Producto con buen precio: plátano bizcocho a S/ 1,14 por kilogramo

### Mandarina:

En lo que va al mes de mayo, el departamento de Lima abastece con más del 80% al mercado mayorista (provincias de Huaral, Cañete y Huaura); el resto proviene de los departamentos de Junín, provincias de Chanchamayo y Satipo; e Ica, provincia de Chincha.

MERCADO MAYORISTA N°2 DE FRUTAS: INGRESO DE MANDARINA SEGÚN VARIEDAD, MAYO 2024



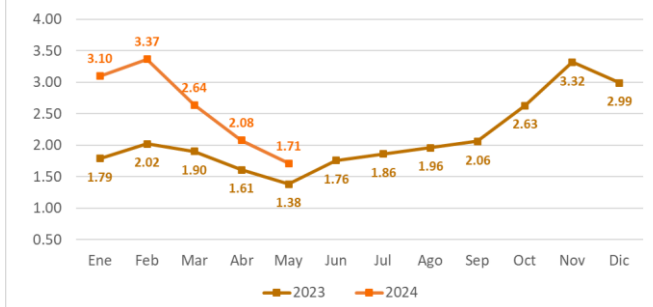
### MERCADO MAYORISTA N°2 DE FRUTAS: PRECIOS DE LA MANDARINA, SEGÚN VARIEDAD (S/ por kilogramo)

VARIEDAD	AYER	HOY
Clementina	1.63	1.55
Murcott	1.93	1.85
Pixie	2.08	2.18
Primosole	1.85	1.98
Satsuma	1.63	1.63
Tangerina	0.97	0.91
Tango	2.28	2.15

Fuente: SIEA



MERCADO MAYORISTA N°2 DE FRUTAS: PRECIO PROMEDIO MENSUAL DE MANDARINA SATSUMA, 2023 - 2024 (S/ por kilogramo)



### Precio de las demás frutas:

En cuanto al precio de las demás frutas, por mayor oferta bajó respecto al día de ayer: melocotón durazno huayco de S/ 5,25 a S/ 5,15 por kilogramo.

Mientras que subió respecto al día de ayer: uva alfonso lavalett de S/ 3,08 a S/ 3,15; manzana israel de S/ 3,38 a S/ 3,48 y manzana cte. para agua de S/ 1,61 a S/ 1,66 por kilogramo.

Los precios del resto de frutas se mantuvieron o no variaron significativamente.



BICENTENARIO PERÚ 2024



# Abastecimiento y Precios Mayoristas

de los principales productos comercializados en el GMMML y MM N°2 Frutas



Dirección General de Estadística, Seguimiento y Evaluación de Políticas - DGESEP  
Dirección de Estadística e Información Agraria - DEIA

Sistema de Información de Abastecimiento y Precios (SISAP)

PRECIOS MAYORISTAS DE LOS PRINCIPALES PRODUCTOS COMERCIALIZADOS EN MERCADOS DE LIMA METROPOLITANA (\$/ por kg)															
CNPA	NOMBRE DEL PRODUCTO	MERCADO	Prom. del jue 16 al mié 22	Prom. del jue 23 al mié 29	Var. (%)	may mié-22	may jue-23	may vie-24	may sáb-25	may dom-26	may lun-27	may mar-28	may mié-29	Var % Hoy/ayer	
<b>011</b>	<b>CEREALES</b>														
01122	MAIZ MARLO/CORONTA DE MAIZ	GMMML	11.21	11.07	-1.3%	11.50	11.00	10.50	11.00	11.00	11.50	11.25	11.25	0.0%	
01122	MAIZ MORADO	GMMML	2.61	2.04	-21.8%	2.10	2.10	1.93	1.95	1.95	2.10	2.13	2.13	0.0%	
<b>012</b>	<b>HORTALIZAS</b>														
<b>0121</b>	<b>Hortalizas de hoja o de tallo</b>														
01211	ESPARRAGO FRESCO	GMMML	7.19	6.86	-4.6%	7.26	7.00	7.00	7.00	7.00	6.76	6.76	6.50	-3.8%	
01219	ACELGA (CRIOLLA/SERRANA)	GMMML	4.77	4.77	0.0%	4.75	4.75	4.88	4.88	4.88	4.75	4.63	4.63	0.0%	
01214	LECHUGA AMERICANA (CRIOLLA/SERRANA)	GMMML	1.24	1.11	-10.9%	1.25	1.21	1.13	1.13	1.13	1.08	1.08	1.00	-7.4%	
01214	LECHUGA ROMANA HIDROPONICA B/R/O	GMMML	1.03	0.98	-5.4%	1.06	1.08	0.92	0.92	0.92	0.92	0.92	1.17	27.2%	
01213	BROCOLI	GMMML	1.80	1.71	-5.4%	1.88	1.70	1.70	1.63	1.63	1.83	1.75	1.70	-2.9%	
01212	COL CHINA/LONGAPA	GMMML	3.39	2.41	-28.9%	3.44	3.02	2.60	2.40	2.40	2.40	2.08	1.98	-4.8%	
01212	COL CORAZON (CRIOLLA/SERRANA)	GMMML	0.68	0.79	17.3%	0.75	0.79	0.79	0.77	0.77	0.81	0.81	0.82	1.2%	
01213	COUFOR (CRIOLLA/SERRANA)	GMMML	0.62	0.62	-0.7%	0.64	0.62	0.62	0.61	0.61	0.61	0.62	0.62	0.0%	
01215	ESPINACA (CRIOLLA/SERRANA)	GMMML	1.82	1.93	6.3%	1.63	2.50	2.13	1.88	1.88	1.75	1.75	1.63	-6.9%	
01219	PEREIL (CRIOLLO/SERRANO)	GMMML	2.72	2.79	2.6%	2.25	2.63	2.75	3.00	2.75	2.88	2.88	2.63	-8.7%	
01212	PACCHOY	GMMML	5.80	5.63	-3.0%	5.63	5.42	5.42	5.63	5.63	5.63	5.83	5.83	0.0%	
01216	ALCACHOFA SERRANA/VALLE/QUEBRADA/HELADA	GMMML	4.04	4.46	10.4%	4.19	4.31	4.44	4.44	4.44	4.56	4.56	4.50	-1.3%	
01212	HOLANTAU/HORGANICA	GMMML	9.75	8.11	-16.8%	8.50	8.25	8.25	8.00	8.00	8.25	8.00	8.00	0.0%	
<b>0122</b>	<b>Melones</b>														
01221	SANDIA VAR.	MMF2	0.78	0.79	0.4%	0.78	0.80	0.80	0.80	0.80	0.80	0.75	0.75	-0.4%	
01229	MELON COQUITO	MMF2	0.86	0.88	2.0%	0.88	0.92	0.92	0.90	0.90	0.88	0.83	0.81	-2.4%	
<b>0123</b>	<b>Hortalizas de fruto</b>														
01231	AJI AMARILLO SECO	GMMML	15.56	15.61	0.3%	15.63	15.50	15.50	15.50	15.50	15.75	15.75	15.75	0.0%	
01231	AJI ESCABECHE FRESCO/ZANAHOR/LISO	GMMML	3.06	2.95	-3.7%	3.08	3.08	2.85	2.85	2.85	3.03	2.98	3.00	0.7%	
01231	AJI MONTAÑA/CHANCHAMAYO/COSTA/SELVA	GMMML	3.34	3.45	3.2%	3.38	3.38	3.50	3.50	3.50	3.63	3.38	3.25	-3.8%	
01231	AJI ROCOTO (COSTA/SIERRA/SELVA)	GMMML	1.85	1.67	-9.9%	1.46	1.46	1.81	1.88	1.88	1.67	1.67	1.32	-21.0%	
01231	PIMIENTO MORRON/INJE/PAPR/LAR/PAL/SEDI/PI	GMMML	2.23	3.37	51.2%	2.50	2.36	3.54	3.33	3.33	3.68	3.33	4.03	21.0%	
01232	PEPINILLO	GMMML	0.84	0.84	0.7%	0.83	0.83	0.83	0.83	0.83	0.88	0.88	0.83	-5.7%	
01233	BERENJENA (CRIOLLA/SERRANA)	GMMML	4.63	4.54	-1.9%	4.60	4.70	4.50	4.50	4.50	4.40	4.60	4.60	0.0%	
01234	TOMATE KATIA	GMMML	2.74	3.02	10.0%	2.78	2.73	3.10	3.33	3.33	3.19	2.73	2.73	0.0%	
01235	ZAPALLO ITALIANO	GMMML	1.10	1.03	-7.1%	1.04	1.04	1.02	1.02	1.02	1.00	1.04	1.04	0.0%	
01235	ZAPALLO LOCHE	GMMML	5.48	5.45	-0.4%	5.67	5.67	5.50	5.50	5.50	5.33	5.33	5.33	0.0%	
01235	ZAPALLO MACRE(COSTA/SIERRA/SELVA)	GMMML	2.36	2.23	-5.2%	2.33	2.30	2.30	2.33	2.33	2.33	2.30	1.75	-23.9%	
01239	CAIGUA (SELVA)	GMMML	2.02	2.26	12.0%	2.19	2.29	2.35	2.25	2.25	2.29	2.19	2.19	0.0%	
<b>0124</b>	<b>Hortalizas leguminosas verdes</b>														
01241	FREJOLITO CHINO	GMMML	2.50	2.50	0.0%	2.50	2.50	2.50	2.50	2.50	2.50	2.50	2.50	0.0%	
01241	FRJOL VERDE CANARIO	GMMML	2.91	2.82	-3.0%	2.38	2.40	2.85	2.83	2.83	3.00	3.18	2.65	-16.7%	
01241	PALLAR VERDE SERRUCHO	GMMML	3.41	3.28	-3.9%	3.70	3.70	3.33	3.20	3.20	3.25	3.13	3.13	0.0%	
01241	VAINITA AMERICANA/SEDA/PILO/CORRIENT/MAD	GMMML	3.62	4.48	23.8%	3.88	3.00	4.00	3.95	3.95	4.78	5.78	5.90	2.1%	
01242	ARVEJA VERDE AMERICANA(CRIOLLA/SERRANA)	GMMML	6.74	6.43	-4.6%	6.83	7.30	7.30	6.83	6.83	5.73	5.18	5.83	12.5%	
01242	ARVEJA VERDE BLANCA SERRANA	GMMML	4.23	3.94	-6.7%	3.75	3.88	4.33	4.33	4.33	3.70	3.70	3.33	-10.0%	
01243	HABA VERDE SERRANA	GMMML	1.56	1.36	-13.0%	1.38	1.33	1.23	1.28	1.28	1.53	1.40	1.45	3.6%	
<b>0125</b>	<b>Hortalizas de raíz, bulbosas o tuberosas</b>														
01251	NABO (CRIOLLO/SERRANO)	GMMML	2.81	2.29	-18.4%	2.75	2.38	2.25	2.25	2.25	2.38	2.38	2.13	-10.5%	
01251	ZANAHORIA	GMMML	0.68	0.64	-6.3%	0.77	0.77	0.58	0.62	0.62	0.62	0.62	0.62	0.0%	
01252	AJO CRIOLLO O NAPURI	GMMML	10.24	10.46	2.2%	10.38	10.25	10.50	10.50	10.50	10.75	10.75	10.00	-7.0%	
01252	AJO MORADO/BARRAN/LEGIT/ARICOTA/OTROS	GMMML	11.43	11.80	3.3%	11.25	11.25	11.50	11.75	11.75	12.25	12.50	11.63	-7.0%	
01253	CEBOLLA CABEZA BLANCA NACIONAL	GMMML	2.98	2.96	-0.9%	3.03	3.00	3.00	2.98	2.98	3.00	2.95	2.80	-5.1%	
01253	CEBOLLA CABEZA ROJA	GMMML	1.82	1.89	3.5%	1.85	1.83	1.98	1.93	1.93	1.93	1.95	1.65	-15.4%	
01253	CEBOLLA CHINA (CRIOLLA/SERRANA)	GMMML	1.93	2.25	17.0%	2.13	2.25	2.25	2.13	2.13	2.25	2.38	2.38	0.0%	
01254	PORO (CRIOLLO/SERRANO)	GMMML	2.46	2.48	0.6%	2.50	2.45	2.45	2.50	2.50	2.55	2.45	2.45	0.0%	
01259	BETERRAGA (CRIOLLA/SERRANA)	GMMML	2.21	2.28	3.2%	2.17	2.27	2.17	2.44	2.44	2.33	2.17	2.17	0.0%	
01259	RABANITO (CRIOLLO/SERRANO)	GMMML	3.48	4.55	30.8%	3.67	4.33	4.51	4.67	4.67	4.67	4.51	4.51	0.0%	
<b>0129</b>	<b>Hortalizas frescas, n.p.p.</b>														
01290	CHOCLO TIPO CUSCO	GMMML	2.40	2.35	-2.0%	2.32	2.32	2.32	2.26	2.26	2.50	2.50	2.29	-8.4%	
01290	APIO CRIOLLO/SERRANO	GMMML	2.81	3.31	17.8%	3.33	3.33	3.17	3.17	3.17	3.50	3.50	3.33	-4.9%	
<b>013</b>	<b>FRUTAS Y NUECES</b>														
<b>0131</b>	<b>Frutas tropicales y subtropicales</b>														
01311	PALTA CRIOLLA SELVA	MMF2	2.35	2.42	3.2%	2.46	2.46	2.42	2.40	2.40	2.42	2.44	2.42	-0.8%	
01311	PALTA FUERTE COSTA	MMF2	3.45	3.60	4.4%	3.55	3.58	3.60	3.60	3.60	3.60	3.60	3.60	0.0%	
01311	PALTA HALL (SELVA)	MMF2	2.26	2.29	1.4%	2.27	2.27	2.23	2.29	2.29	2.31	2.31	2.31	0.0%	
01311	PALTA LINDA (COSTA/SELVA)	MMF2	2.78	2.82	1.2%	2.79	2.79	2.81	2.81	2.85	2.79	2.81	2.85	1.4%	
01312	PLATANO BIZCOCHO (SELVA)	MMF2	1.18	1.19	0.7%	1.19	1.21	1.19	1.21	1.21	1.19	1.18	1.14	-3.4%	
01312	PLATANO MANZANO (SELVA)	MMF2	1.62	1.59	-1.8%	1.61	1.61	1.61	1.59	1.59	1.58	1.55	1.58	1.9%	
01312	PLATANO MORADO (SELVA)	MMF2	2.84	2.93	3.1%	2.85	2.88	2.90	2.90	2.94	2.94	2.98	2.98	0.0%	
01312	PLATANO SEDA (SELVA)	MMF2	1.34	1.41	4.7%	1.31	1.34	1.40	1.42	1.42	1.43	1.43	1.41	-1.4%	
01312	PLATANO SEDA CONGO	MMF2	1.83	1.92	4.6%	1.88	1.89	1.93	1.93	1.93	1.93	1.90	1.90	0.0%	
01313	PLATANO BELLACO (SELVA)	MMF2	1.91	1.89	-1.0%	1.89	1.89	1.89	1.90	1.90	1.89	1.89	1.90	0.5%	
01313	PLATANO ISLA (SELVA)	MMF2	1.94	1.86	-3.9%	1.89	1.86	1.85	1.85	1.85	1.86	1.87	1.90	1.6%	
01313	PLATANO PAULLO/SELVA	MMF2	2.07	2.05	-1.0%	2.06	2.06	2.05	2.04	2.04	2.04	2.04	2.06	1.0%	
01315	HIGO MADURO O BREVES	MMF2	7.48	7.88	5.4%	7.82	7.82	7.79	7.82	7.82	7.89	7.82	7.96	8.07	1.4%
01316	MANGO CRIOLLO PLANTA ( COSTA )	MMF2	5.91	6.26	5.8%	6.13	6.28	6.28	6.18	6.23	6.28	6.28	6.28	0.0%	
01316	MANGO EDWARD PLANTA	MMF2	7.50	7.05	-6.0%	7.38	7.20	7.20	7.15	7.15	6.93	6.88	6.85	-0.4%	
01316	MANGO HADEN /HAYDE (PLANTA)	MMF2	6.09	6.86	12.7%	6.38	6.83	6.83	6.88	6.93	6.88	6.85	6.85	0.0%	
01316	MANGO KAFRO / JAFRO (COSTA)	MMF2	5.55	5.81	4.8%	5.65	5.85	5.85	5.93	5.93	5.68	5.73	5.73	0.0%	
01316	MANGO KENT (COSTA)	MMF2	5.37	5.71	6.3%	5.55	5.58	5.65	5.68	5.68	5.73	5.83	5.85	0.3%	
01317	PAPAYA SELVA	MMF2	1.23	1.25	1.0%	1.38	1.35	1.31	1.25						



# Abastecimiento y Precios Mayoristas

de los principales productos comercializados en el GMMML y MM N°2 Frutas



Dirección General de Estadística, Seguimiento y Evaluación de Políticas - DGESEP  
Dirección de Estadística e Información Agraria - DEIA

Sistema de Información de Abastecimiento y Precios (SISAP)

PRECIOS MAYORISTAS DE LOS PRINCIPALES PRODUCTOS COMERCIALIZADOS EN MERCADOS DE LIMA METROPOLITANA (\$/ por kg)														
CNPA	NOMBRE DEL PRODUCTO	MERCADO	Prom. del jue 16 al mié 22	Prom. del jue 23 al mié 29	Var. (%)	may mié-22	may jue-23	may vie-24	may sáb-25	may dom-26	may lun-27	may mar-28	may mié-29	Var % Hoy/ayer
01319	MARACUYA COSTA	MMF2	2.05	1.78	-13.4%	1.93	1.88	1.85	1.85	1.85	1.70	1.65	1.65	0.0%
01319	MARACUYA COSTA	GMMML	2.26	2.59	14.4%	2.25	2.33	1.95	2.05	2.05	3.25	3.33	3.18	-4.5%
01319	PEPINO RAYADO O MELON	MMF2	4.59	4.84	5.4%	4.75	4.75	4.78	4.80	4.80	4.85	4.95	4.98	0.6%
<b>0132 Frutas cítricas</b>														
01321	TORONJA COSTA CON PEPA	MMF2	3.46	3.69	6.8%	3.65	3.65	3.63	3.58	3.63	3.65	3.85	3.85	0.0%
01321	TORONJA SELVA CON PEPA	MMF2	2.00	2.09	4.4%	2.06	2.06	2.10	2.06	2.10	2.06	2.13	2.13	0.0%
01322	LIMA DULCE (COSTA)	MMF2	3.48	3.46	-0.6%	3.38	3.38	3.38	3.48	3.53	3.48	3.48	3.48	0.0%
01322	LIMON DULCE - SELVA	MMF2	1.56	1.50	-3.9%	1.58	1.59	1.51	1.51	1.49	1.54	1.44	1.44	0.0%
01322	LIMON SUTIL BOLSA	GMMML	1.24	1.22	-1.3%	1.19	1.22	1.25	1.19	1.19	1.25	1.22	1.22	0.0%
01322	LIMON SUTIL CAJON	GMMML	1.48	1.33	-10.2%	1.45	1.47	1.36	1.30	1.30	1.36	1.25	1.25	0.0%
01323	NARANJA PRIMAVERA (COSTA)	MMF2	2.05	1.95	-4.5%	2.05	2.00	2.00	1.95	1.95	1.95	1.90	1.93	1.6%
01323	NARANJA TANGULO SELVA	MMF2	1.62	1.52	-6.4%	1.58	1.58	1.56	1.52	1.52	1.50	1.48	1.47	-0.7%
01323	NARANJA VALENCIA	MMF2	1.00	0.87	-12.4%	0.95	0.93	0.91	0.89	0.89	0.85	0.83	0.82	-1.2%
01323	NARANJA WASHINGTON NAVAL(COSTA)	MMF2	3.35	3.26	-2.6%	3.28	3.25	3.25	3.25	3.25	3.25	3.30	3.30	0.0%
01324	MANDARINA SATSUMA (COSTA)	MMF2	1.63	1.64	0.7%	1.63	1.63	1.65	1.65	1.65	1.65	1.63	1.63	0.0%
01324	MANDARINA TANGERINA	MMF2	0.99	0.96	-2.9%	0.98	0.98	0.98	0.97	0.95	0.95	0.97	0.91	-6.2%
<b>0133 Uvas</b>														
01330	UVA ALFONSO LAVALETT (NEGRA)	MMF2	3.21	3.08	-4.0%	3.15	3.13	3.05	3.05	3.05	3.05	3.08	3.15	2.3%
01330	UVA BORGOÑA	MMF2	4.49	3.94	-12.3%	4.45	4.15	4.15	3.93	3.88	3.88	3.85	3.73	-3.1%
01330	UVA ITALIA /AMERICANA-NACIONAL	MMF2	3.08	3.00	-2.6%	3.05	3.08	3.08	2.95	2.95	2.98	2.98	2.95	-1.0%
01330	UVA PALESTINA	MMF2	3.34	3.32	-0.5%	3.38	3.35	3.35	3.33	3.28	3.28	3.33	3.35	0.6%
01330	UVA RED GLOVE NACIONAL	MMF2	4.18	4.39	5.0%	4.23	4.35	4.35	4.40	4.40	4.48	4.48	4.25	-5.1%
01330	UVA ROSADA SIN PEPA	MMF2	4.62	4.65	0.7%	4.65	4.68	4.68	4.63	4.65	4.65	4.68	4.58	-2.1%
<b>0134 Frutas de pepita y frutas de hueso</b>														
01341	MANZANA CTE/PARA AGUA	GMMML	2.89	2.84	-1.6%	3.30	3.25	3.30	3.25	3.25	2.25	2.33	2.25	-3.4%
01341	MANZANA CTE/PARA AGUA	MMF2	1.45	1.59	9.4%	1.52	1.53	1.56	1.57	1.57	1.60	1.61	1.66	3.1%
01341	MANZANA DELICIA	MMF2	3.39	3.43	1.3%	3.43	3.43	3.47	3.47	3.47	3.43	3.40	3.36	-1.2%
01341	MANZANA GOLDEN	MMF2	2.70	3.15	16.7%	2.75	2.78	3.20	3.20	3.25	3.20	3.23	3.18	-1.5%
01341	MANZANA IMPORTADA (CHILENA)	MMF2	7.12	7.07	-0.6%	7.08	7.08	7.06	7.04	7.06	7.08	7.08	7.11	0.4%
01341	MANZANA ISRAEL	MMF2	2.86	3.27	14.6%	2.98	3.10	3.20	3.20	3.20	3.35	3.38	3.48	3.0%
01341	MANZANA WINTER	MMF2	2.37	2.44	2.8%	2.41	2.41	2.45	2.45	2.47	2.43	2.43	2.44	0.4%
01342	MEMBRILLO CRIOLLO	MMF2	3.78	3.63	-4.0%	3.68	3.68	3.68	3.65	3.65	3.58	3.58	3.58	0.0%
01342	MEMBRILLO SERRANO	MMF2	3.01	2.96	-1.5%	2.97	2.95	2.95	2.95	2.97	2.98	2.98	2.98	0.0%
01342	PERA AGUA ITALIANA	MMF2	5.57			0.00	0.00	0.00	0.00	0.00	0.00	0.00	0.00	0.0%
01342	PERA AGUA PACKAM IMPORTADO	MMF2	5.88	5.89	0.2%	5.88	5.91	5.93	5.93	5.93	5.88	5.83	5.83	0.0%
01343	ALBARI COQUE	MMF2	3.62	3.61	-0.3%	3.58	3.65	3.65	3.65	3.65	3.65	3.63	3.48	-1.4%
01345	CIRUELA NECTARINA (IMPORTADA)	MMF2	8.77			0.00	0.00	0.00	0.00	0.00	0.00	0.00	0.00	0.0%
01345	MELOCOTON BLANQUILLO	MMF2	4.81	4.70	-2.3%	4.71	4.65	4.65	4.71	4.71	4.73	4.71	4.71	0.0%
01345	MELOCOTON DURAZNO HUAYCO	MMF2	5.20	5.23	0.6%	5.17	5.17	5.17	5.29	5.29	5.31	5.25	5.15	-1.9%
01346	CIRUELA SANTA ROSA/NACIONAL	MMF2	5.18	5.19	0.1%	5.08	5.08	5.15	5.08	5.13	5.15	5.35	5.38	0.6%
01349	LUCUMA DE SEDA (COSTA/SELVA)	MMF2	4.87	4.77	-2.2%	4.93	4.83	4.78	4.78	4.83	4.78	4.68	4.68	0.0%
<b>0135 Bayas y otras frutas</b>														
01352	KIWI IMPORTADO CHILENO	MMF2	8.91	8.56	-4.0%	8.57	8.57	8.58	8.58	8.62	8.55	8.50	8.50	0.0%
01359	GRANADA (COSTA)	MMF2	2.83	3.05	8.0%	2.88	3.03	3.08	3.03	3.03	3.05	3.08	3.08	0.0%
01359	MAMEY (COSTA)	MMF2	4.70	4.73	0.7%	4.78	4.68	4.68	4.65	4.65	4.68	4.88	4.88	0.0%
01359	TAMARINDO (CON CASCARA) COSTA	MMF2	5.79	6.25	7.9%	5.80	6.25	6.25	6.25	6.25	6.25	6.25	6.25	0.0%
01359	TAMARINDO (SIN CASCARA) COSTA	MMF2	7.27	7.75	6.5%	7.40	7.75	7.75	7.75	7.75	7.75	7.75	7.75	0.0%
01359	TUNA AMARILLA	MMF2	2.55	2.74	7.7%	2.53	2.75	2.75	2.75	2.70	2.75	2.75	2.75	0.0%
01359	TUNA BLANCA (COSTA / SIERRA)	MMF2	3.61	3.75	3.8%	3.65	3.65	3.73	3.75	3.75	3.78	3.78	3.78	0.0%
01359	TUNA MORADA/ROSADA	MMF2	2.54	2.71	6.7%	2.53	2.75	2.75	2.75	2.70	2.75	2.65	2.65	0.0%
<b>014 SEMILLAS ACETERAS Y FRUTOS OLEAGINOSOS</b>														
01460	COCO (COSTA/SELVA)	MMF2	1.72	1.50	-12.6%	1.59	1.59	1.55	1.47	1.50	1.47	1.47	1.47	0.0%
<b>015 RAÍCES Y TUBÉRCULOS COMESTIBLES</b>														
<b>0151 Papas</b>														
01510	PAPA AMARILLA/TUMBAY/TORNILLO/OTROS	GMMML	2.15	2.49	15.7%	2.20	2.25	2.40	2.40	2.40	2.53	2.73	2.73	0.0%
01510	PAPA BLANCA/VALLE/OTROS	GMMML	0.96	0.97	0.9%	1.05	1.03	0.98	0.96	0.96	0.95	0.94	0.94	0.0%
01510	PAPA CANCHAN	GMMML	1.06	1.05	-1.6%	1.10	1.08	1.04	1.05	1.05	1.03	1.05	1.03	-1.9%
01510	PAPA COLOR/VALLE/OTROS	GMMML	1.24	1.27	2.4%	1.29	1.29	1.27	1.29	1.29	1.23	1.24	1.28	3.2%
01510	PAPA HUAMANTANGA	GMMML	1.41	1.43	1.4%	1.48	1.50	1.43	1.41	1.41	1.40	1.40	1.48	5.7%
01510	PAPA HUAYRO (ROJO-MORO-NEGRO)RUNT/MAR/HU	GMMML	1.19	1.34	13.3%	1.28	1.29	1.29	1.28	1.28	1.36	1.40	1.50	7.1%
01510	PAPA NEGRA ANDINA	GMMML	0.94	0.95	0.2%	0.96	0.95	0.95	0.93	0.93	0.93	0.95	0.98	3.2%
01510	PAPA PERUANITA	GMMML	1.40	1.46	4.5%	1.38	1.38	1.43	1.43	1.43	1.50	1.53	1.53	0.0%
01510	PAPA ÚNICA	GMMML	1.42	1.49	5.1%	1.48	1.50	1.50	1.53	1.53	1.43	1.43	1.53	7.0%
01510	PAPA YUNGAY	GMMML	0.96	0.97	0.9%	1.05	1.03	0.98	0.96	0.96	0.95	0.94	0.94	0.0%
<b>0152 Yuca</b>														
01520	YUCA AMARILLA/LEGITIM/INERTA(COS/SEL)	GMMML	0.89	0.92	3.5%	0.88	0.90	0.93	0.91	0.91	0.91	0.93	0.93	0.0%
<b>0153 Camote</b>														
01530	CAMOTE AMARILLO	GMMML	1.23	1.38	11.8%	1.33	1.33	1.36	1.39	1.39	1.38	1.39	1.40	0.7%
01530	CAMOTE MORADO/LEG/MILA/ME/PEPIN/PARAMON	GMMML	1.91	2.00	4.3%	2.05	2.05	2.00	2.00	2.00	2.00	2.05	1.88	-8.3%
<b>0159 Otras raíces y tubérculos comestibles</b>														
01599	OLLUCO LARGO (SIN LAVAR/LAVADO)	GMMML	2.16	1.76	-18.7%	1.85	1.85	1.73	1.78	1.78	1.80	1.85	1.50	-18.9%
01599	YACON (LACON)	MMF2	2.63	2.83	7.8%	2.70	2.83	2.70	2.85	2.85	2.88	2.88	2.88	0.0%
<b>016 ESTIMULANTES, ESPECIAS Y AROMÁTICOS</b>														
01652	AJI PAPRIKA	GMMML	15.57	15.57	0.0%	15.50	15.63	15.63	15.63	15.63	15.50	15.50	15.50	0.0%
01652	AJI SECO PANCA	GMMML	15.68	15.57	-0.7%	15.75	15.63	15.63	15.63	15.63	15.50	15.50	15.50	0.0%
01654	CULANTRIO (CRIOLLO/SERRANO)	MMF2	1.05	1.25	19.3%	1.00	1.25	1.42	1.09	1.09	1.17	1.33	1.42	6.8%
01657	KION (COSTA/SELVA)	GMMML	5.16	5.00	-3.2%	5.00	5.00	5.00	5.00	5.00	5.00	5.00	5.00	0.0%
01699	ALBAHACA (CRIOLLO/SERRANO)	MMF2	3.60	4.07	13.0%	3.66	4.05	4.23	4.23	4.23	4.43	3.66	3.66	0.0%
01699	HUACATAY (CRIOLLO/SERRANO)	GMMML	2.81	2.98	6.4%	2.75	3.13	2.88	2.75	2.75	2.75	3.25	3.38	4.0%
<b>0193 Plantas o partes de plantas del tipo utilizado principalmente en perfumería, en farmacia o para la preparación de insecticidas, fungicidas o propósitos similares</b>														
01930	HIERBA BUENA (CRIOLLO/SERRANO)	GMMML	1.40	1.40	0.0%	1.47	1.47	1.41	1.41	1.41	1.41	1.33	1.33	0.0%

Fuente: GMMML = Gran Mercado Mayorista de Lima / MMF2 = Mercado Mayorista de Frutas N° 2

Elaboración: DGESEP - DEIA

