



Lima, 30 de mayo del 2024

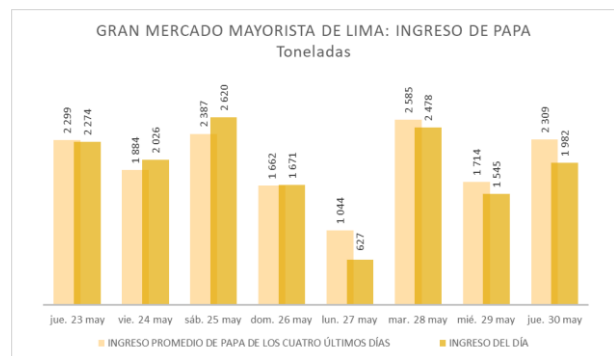
Gran Mercado Mayorista de Lima (GMML)

Esta madrugada se registró el ingreso de 7 333 toneladas de productos, cantidad menor en 11% respecto al promedio de los últimos cuatro jueves. Asimismo, ingresaron 1 982 toneladas de papa, cantidad menor en 14% respecto al promedio de los últimos cuatro jueves. 1/

Producto con buen precio: cebolla cabeza roja a S/ 1,55 por kilogramo

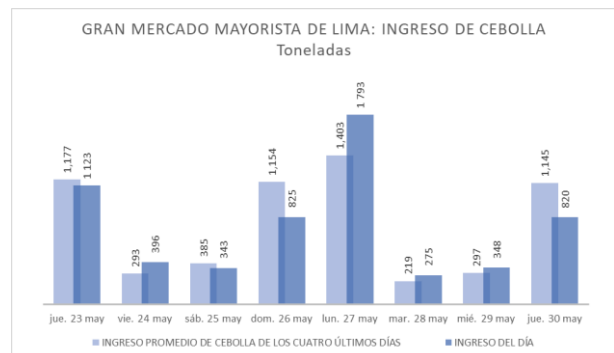
Tubérculos y raíces.- Esta mañana se registró el ingreso de 2681 toneladas de tubérculos, cantidad menor en 9% respecto al promedio de los últimos cuatro jueves e ingresaron: 1982 toneladas de papa; 343 toneladas de camote; 216 toneladas de yuca y 140 toneladas de olluco.

Los precios de algunos tubérculos subieron respecto al día de ayer, por ingreso de producto fresco: papa amarilla de S/ 2,73 a S/ 2,88; camote amarillo de S/ 1,40 a S/ 1,48 y olluco largo de S/ 1,50 a S/ 1,68 por kilogramo. Por mayor stock bajó: papa huayro de S/ 1,50 a S/ 1,41 por kilogramo.



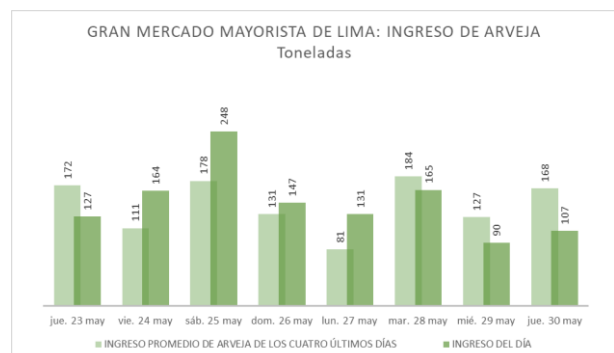
Hortalizas.- Hoy ingresaron 3644 toneladas de hortalizas, cantidad menor en 6% respecto al promedio de los últimos cuatro jueves. Los ingresos que destacaron fueron: cebolla cabeza roja (707 toneladas); choclo (tipo cusco) (434 toneladas); zanahoria (415 toneladas) y tomate (270 toneladas).

Los precios de algunas hortalizas bajaron por mayor stock: espinaca de S/ 1,63 a S/ 1,38; pimiento morrón de S/ 4,03 a S/ 3,54; cebolla cabeza roja de S/ 1,65 a S/ 1,55; zapallo macre de S/ 1,75 a S/ 1,68 y ajo criollo o napuri de S/ 10,00 a S/ 9,63 por kilogramo. Mientras que por mayor ingreso de producto fresco subió: ají escabeche de S/ 3,00 a S/ 3,20; brócoli de S/ 1,70 a S/ 1,83; zanahoria de S/ 0,62 a S/ 0,67 y tomate de S/ 2,73 a S/ 3,33 por kilogramo.



Hortalizas leguminosas verdes.- Se registró el ingreso de 236 toneladas de leguminosas verdes, cantidad menor en 20% respecto al promedio de los últimos cuatro jueves. Ingresaron: 107 toneladas de arveja, 81 toneladas de haba y 48 toneladas de vainita.

Menor Oferta de haba y arveja, y sus precios subieron respecto al día de ayer: haba verde serrana de S/ 1,45 a S/ 1,48; arveja verde americana de S/ 5,83 a S/ 6,75 y arveja verde blanca serrana de S/ 3,33 a S/ 4,18 por kilogramo. Mientras que los precios de la vainita americana bajaron por mayor stock: de S/ 5,90 a S/ 5,85 por kilogramo.





Mercado Mayorista de Frutas N° 2

Hoy se registró el ingreso de 2 643 toneladas de frutas, cantidad mayor en 3% respecto al promedio de los últimos cuatro jueves. Las frutas que destacaron en el ingreso fueron: plátano, mandarina, naranja, manzana y papaya.

Producto con precio bajo: mandarina satsuma a S/ 1,63 por kilogramo

Papaya:

Los ingresos de papaya provienen principalmente de la selva, procedencia con más del noventa por ciento de participación en el mercado mayorista. El precio bajó ligeramente respecto al día de ayer.

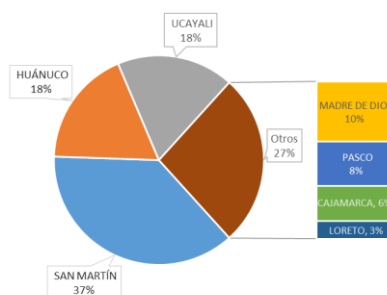
MERCADO MAYORISTA N°2 DE FRUTAS: PRECIOS DE LA PAPAYA, SEGÚN VARIEDAD (S/ por kilogramo)

VARIEDAD	AYER	HOY
Papaya	1.19	1.13

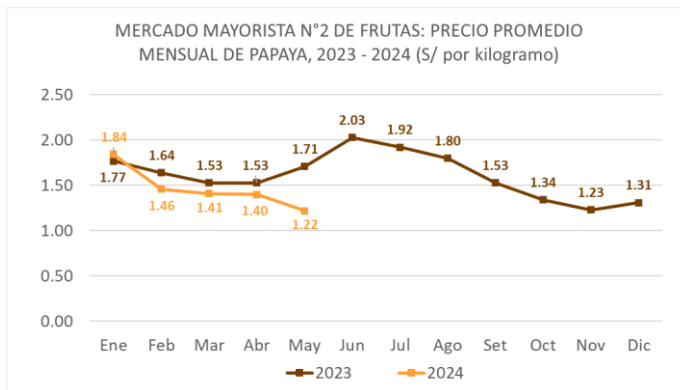
Fuente: SIEA



MERCADO MAYORISTA N°2 DE FRUTAS: INGRESO DE PAPAYA SEGÚN DEPARTAMENTOS, MAYO 2024



MERCADO MAYORISTA N°2 DE FRUTAS: PRECIO PROMEDIO MENSUAL DE PAPAYA, 2023 - 2024 (S/ por kilogramo)



Precio de las demás frutas:

En cuanto al precio de las demás frutas, por mayor oferta bajó respecto al día de ayer: tuna amarilla de S/ 2,75 a S/ 2,65 y granadilla selva de S/ 3,33 a S/ 3,27 por kilogramo.

Mientras que subió respecto al día de ayer: chirimoya cumbe de S/ 3,30 a S/ 3,35; naranja washington naval de S/ 3,30 a S/ 3,35 y mango edward de S/ 6,85 a S/ 7,08 por kilogramo.

Los precios del resto de frutas se mantuvieron o no variaron significativamente.



Abastecimiento y Precios Mayoristas

de los principales productos comercializados en el GMMML y MM N°2 Frutas



Dirección General de Estadística, Seguimiento y Evaluación de Políticas - DGESEP
Dirección de Estadística e Información Agraria - DEIA

Sistema de Información de Abastecimiento y Precios (SISAP)

PRECIOS MAYORISTAS DE LOS PRINCIPALES PRODUCTOS COMERCIALIZADOS EN MERCADOS DE LIMA METROPOLITANA (\$/ por kg)

CNPA	NOMBRE DEL PRODUCTO	MERCADO	Prom. del vie 17 al jue 23	Prom. del vie 24 al jue 30	Var. (%)	may jue-23	may vie-24	may sáb-25	may dom-26	may lun-27	may mar-28	may mié-29	may jue-30	Var % Hoy/ayer
011	CEREALES													
01122	MAIZ MARLO/CORONTA DE MAIZ	GMMML	11.18	11.11	-0.6%	11.00	10.50	11.00	11.00	11.50	11.25	11.25	11.25	0.0%
01122	MAIZ MORADO	GMMML	2.51	2.05	-18.4%	2.10	1.93	1.95	1.95	2.10	2.13	2.13	2.13	0.0%
012	HORTALIZAS													
0121	Hortalizas de hoja o de tallo													
01211	ESPARRAGO FRESCO	GMMML	7.22	6.79	-6.0%	7.00	7.00	7.00	7.00	6.76	6.76	6.50	6.50	0.0%
01219	ACELGA (CRIOLLA/SERRANA)	GMMML	4.79	4.77	-0.3%	4.75	4.88	4.88	4.88	4.75	4.63	4.63	4.75	2.6%
01214	LECHUGA AMERICANA (CRIOLLA/SERRANA)	GMMML	1.23	1.08	-12.1%	1.21	1.13	1.13	1.13	1.08	1.08	1.00	1.00	0.0%
01214	LECHUGA ROMANA HIDROPONICA B/R/O	GMMML	1.05	0.99	-5.7%	1.08	0.92	0.92	0.92	0.92	0.92	1.17	1.17	0.0%
01213	BROCOLI	GMMML	1.78	1.72	-3.0%	1.70	1.70	1.63	1.63	1.83	1.75	1.70	1.83	7.6%
01212	COL CHINA/LONGAPA	GMMML	3.33	2.29	-31.2%	3.02	2.60	2.40	2.40	2.40	2.08	1.98	2.19	10.6%
01212	COL CORAZON (CRIOLLA/SERRANA)	GMMML	0.70	0.80	14.3%	0.79	0.79	0.77	0.77	0.81	0.81	0.82	0.82	0.0%
01213	COLIFLOR (CRIOLLA/SERRANA)	GMMML	0.62	0.63	2.3%	0.62	0.62	0.61	0.61	0.61	0.62	0.62	0.75	21.0%
01215	ESPINACA (CRIOLLA/SERRANA)	GMMML	1.91	1.77	-7.4%	2.50	2.13	1.88	1.88	1.75	1.75	1.63	1.38	-15.3%
01219	PEREJIL (CRIOLLO/SERRANO)	GMMML	2.65	2.73	3.3%	2.63	2.75	3.00	2.75	2.88	2.88	2.63	2.25	-14.4%
01212	PACCHOY	GMMML	5.71	5.69	-0.5%	5.42	5.42	5.63	5.63	5.63	5.83	5.83	5.83	0.0%
01216	ALCACHOFA SERRANA/VALLE/QUEBRADA/HELADA	GMMML	4.12	4.49	8.9%	4.31	4.44	4.44	4.44	4.56	4.56	4.50	4.50	0.0%
01212	HOLANTAU/HORGANICA	GMMML	9.07	7.96	-12.2%	8.25	8.25	8.00	8.00	8.25	8.00	8.00	7.25	-9.4%
0122	Melones													
01221	SANDIA VAR.	MMF2	0.78	0.78	-0.5%	0.80	0.80	0.80	0.80	0.80	0.75	0.75	0.75	0.0%
01229	MELON COQUITO	MMF2	0.87	0.86	-1.6%	0.92	0.92	0.90	0.90	0.88	0.83	0.81	0.77	-4.9%
0123	Hortalizas de fruto													
01231	AJI AMARILLO SECO	GMMML	15.56	15.64	0.6%	15.50	15.50	15.50	15.50	15.75	15.75	15.75	15.75	0.0%
01231	AJI ESCABECHE FRESCO/ZANAHOR/LISO	GMMML	3.07	2.97	-3.3%	3.08	2.85	2.85	2.85	3.03	2.98	3.00	3.20	6.7%
01231	AJI MONTAÑA/CHANCHAMAYO(COSTA/SELVA)	GMMML	3.34	3.43	2.7%	3.38	3.50	3.50	3.50	3.63	3.38	3.25	3.25	0.0%
01231	AJI ROCOTO (COSTA/SIERRA/SELVA)	GMMML	1.79	1.65	-8.0%	1.46	1.81	1.88	1.88	1.67	1.67	1.32	1.32	0.0%
01231	PIMIENTO MORRON/INIE/PAPR/LAR/PAL/SEDI/PI	GMMML	2.22	3.54	59.5%	2.36	3.54	3.33	3.33	3.68	3.33	4.03	3.54	-12.2%
01232	PEPINILLO	GMMML	0.84	0.84	0.0%	0.83	0.83	0.83	0.83	0.88	0.88	0.83	0.79	-4.8%
01233	BERENJENA (CRIOLLA/SERRANA)	GMMML	4.64	4.50	-3.1%	4.70	4.50	4.50	4.50	4.40	4.60	4.60	4.40	-4.3%
01234	TOMATE KATIA	GMMML	2.74	3.11	13.2%	2.73	3.10	3.33	3.33	3.19	2.73	2.73	3.33	22.0%
01235	ZAPALLO ITALIANO	GMMML	1.09	1.01	-7.1%	1.04	1.02	1.02	1.02	1.00	1.04	1.04	0.96	-7.7%
01235	ZAPALLO LOCHE	GMMML	5.50	5.38	-2.2%	5.67	5.50	5.50	5.50	5.33	5.33	5.33	5.17	-3.0%
01235	ZAPALLO MACRE(COSTA/SIERRA/SELVA)	GMMML	2.31	2.15	-7.1%	2.30	2.30	2.33	2.33	2.33	2.30	1.75	1.68	-4.0%
01239	CAIGUA (SELVA)	GMMML	2.06	2.26	9.6%	2.29	2.35	2.25	2.25	2.29	2.19	2.19	2.29	4.6%
0124	Hortalizas leguminosas verdes													
01241	FREJOLITO CHINO	GMMML	2.50	2.50	0.0%	2.50	2.50	2.50	2.50	2.50	2.50	2.50	2.50	0.0%
01241	FRIJOL VERDE CANARIO	GMMML	2.81	2.86	1.6%	2.40	2.85	2.83	2.83	3.00	3.18	2.65	2.65	0.0%
01241	PALLAR VERDE SERRUCHO	GMMML	3.54	3.20	-9.4%	3.70	3.33	3.20	3.20	3.25	3.13	3.13	3.18	1.6%
01241	VAINITA AMERICANA/SEDA/PITO/CORRIENT/MAD	GMMML	3.36	4.89	45.6%	3.00	4.00	3.95	3.95	4.78	5.78	5.90	5.85	-0.8%
01242	ARVEJA VERDE AMERICANA/(CRIOLLA/SERRANA)	GMMML	6.81	6.35	-6.7%	7.30	7.30	6.83	6.83	5.73	5.18	5.83	6.75	15.8%
01242	ARVEJA VERDE BLANCA SERRANA	GMMML	4.17	3.99	-4.5%	3.88	4.33	4.33	4.33	3.70	3.70	3.33	4.18	25.5%
01243	HABA VERDE SERRANA	GMMML	1.52	1.38	-9.6%	1.33	1.23	1.28	1.28	1.53	1.40	1.45	1.48	2.1%
0125	Hortalizas de raíz, bulbosas o tuberosas													
01251	NABO (CRIOLLO/SERRANO)	GMMML	2.73	2.25	-17.6%	2.38	2.25	2.25	2.25	2.38	2.38	2.13	2.13	0.0%
01251	ZANAHORIA	GMMML	0.72	0.62	-13.7%	0.77	0.58	0.62	0.62	0.62	0.62	0.62	0.67	8.1%
01252	AJO CRIOLLO O NAPURI	GMMML	10.34	10.38	0.3%	10.25	10.50	10.50	10.50	10.75	10.75	10.00	9.63	-3.7%
01252	AJO MORADO/BARRAN/LEGIT/ARICOTA/OTROS	GMMML	11.39	11.86	4.1%	11.25	11.50	11.75	11.75	12.25	12.50	11.63	11.63	0.0%
01253	CEBOLLA CABEZA BLANCA NACIONAL	GMMML	2.98	2.93	-1.9%	3.00	3.00	2.98	2.98	3.00	2.95	2.80	2.78	-0.7%
01253	CEBOLLA CABEZA ROJA	GMMML	1.82	1.85	1.5%	1.83	1.98	1.93	1.93	1.93	1.95	1.65	1.55	-6.1%
01253	CEBOLLA CHINA (CRIOLLA/SERRANA)	GMMML	1.98	2.24	13.0%	2.25	2.25	2.13	2.13	2.25	2.38	2.38	2.13	-10.5%
01254	PORO (CRIOLLO/SERRANO)	GMMML	2.46	2.44	-0.8%	2.45	2.45	2.50	2.50	2.55	2.45	2.45	2.21	-9.8%
01259	BETERRAGA (CRIOLLA/SERRANA)	GMMML	2.23	2.22	-0.2%	2.27	2.17	2.44	2.44	2.33	2.17	2.17	1.84	-15.2%
01259	RABANITO (CRIOLLO/SERRANO)	GMMML	3.55	4.51	26.9%	4.33	4.51	4.67	4.67	4.67	4.51	4.51	4.00	-11.3%
0129	Hortalizas frescas, n.c.p.													
01290	CHOCLO TIPOCUSCO	GMMML	2.37	2.35	-1.1%	2.32	2.32	2.26	2.26	2.50	2.50	2.29	2.29	0.0%
01290	APIO CRIOLLO/SERRANO	GMMML	2.86	3.19	11.7%	3.33	3.17	3.17	3.17	3.50	3.50	3.33	2.50	-24.9%
013	FRUTAS Y NUECES													
0131	Frutas tropicales y subtropicales													
01311	PALTA CRIOLLA SELVA	MMF2	2.37	2.42	1.9%	2.46	2.42	2.40	2.40	2.42	2.44	2.42	2.42	0.0%
01311	PALTA FUERTE COSTA	MMF2	3.46	3.60	3.9%	3.58	3.60	3.60	3.60	3.60	3.60	3.60	3.60	0.0%
01311	PALTA HALL (SELVA)	MMF2	2.26	2.29	1.6%	2.27	2.23	2.29	2.29	2.31	2.31	2.31	2.31	0.0%
01311	PALTA LINDA (COSTA/SELVA)	MMF2	2.78	2.82	1.3%	2.79	2.81	2.81	2.85	2.79	2.81	2.85	2.81	-1.4%
01312	PLATANO BIZCOCHO (SELVA)	MMF2	1.18	1.18	0.0%	1.21	1.19	1.21	1.21	1.19	1.18	1.14	1.11	-2.6%
01312	PLATANO MANZANO (SELVA)	MMF2	1.61	1.57	-2.7%	1.61	1.61	1.59	1.59	1.58	1.55	1.58	1.48	-6.3%
01312	PLATANO MORADO (SELVA)	MMF2	2.84	2.93	3.1%	2.88	2.90	2.90	2.94	2.94	2.98	2.98	2.88	-3.4%
01312	PLATANO SEDA (SELVA)	MMF2	1.34	1.41	5.0%	1.34	1.40	1.42	1.42	1.43	1.43	1.41	1.35	-4.3%
01312	PLATANO SEDA CONGO	MMF2	1.84	1.91	4.1%	1.89	1.93	1.93	1.93	1.93	1.90	1.90	1.88	-1.1%
01313	PLATANO BELLACO (SELVA)	MMF2	1.91	1.90	-0.6%	1.89	1.89	1.90	1.90	1.89	1.89	1.90	1.90	0.0%
01313	PLATANO ISLA (SELVA)	MMF2	1.92	1.87	-2.6%	1.86	1.85	1.85	1.85	1.86	1.87	1.90	1.90	0.0%
01313	PLATANO PALLU/SELVA	MMF2	2.07	2.07	0.1%	2.06	2.05	2.04	2.04	2.04	2.04	2.06	2.21	7.3%
01315	HIGO MADURO O BREVAS	MMF2	7.55	7.92	4.9%	7.82	7.79	7.82	7.89	7.82	7.96	8.07	8.07	0.0%
01316	MANGO CRIOLLO PLANTA (COSTA)	MMF2	6.00	6.28	4.7%	6.28	6.28	6.18	6.23	6.28	6.28	6.28	6.43	2.4%
01316	MANGO EDWARD PLANTA	MMF2	7.44	7.03	-5.4%	7.20	7.20	7.15	7.15	6.93	6.88	6.85	7.08	3.4%
01316	MANGO HADEN /HAYDE (PLANTA)	MMF2	6.23	6.87	10.3%	6.83	6.83	6.88	6.93	6.88	6.85	6.85	6.88	0.4%
01316	MANGO KAFRO / JAFRO (COSTA)	MMF2	5.60	5.85	4.4%	5.85	5.85	5.93	5.93	5.68	5.73	5.73	6.08	6.1%
01316	MANGO KENT (COSTA)	MMF2	5.42	5.78	6.6%	5.58	5.65	5.68	5.68	5.73	5.83	5.85	6.05	3.4%
01317	PAPAYA SELVA	MMF2	1.26	1.22	-3.3%	1.35	1.31	1.25	1					



Abastecimiento y Precios Mayoristas

de los principales productos comercializados en el GMMML y MM N°2 Frutas



Dirección General de Estadística, Seguimiento y Evaluación de Políticas - DGESEP
Dirección de Estadística e Información Agraria - DEIA

Sistema de Información de Abastecimiento y Precios (SISAP)

PRECIOS MAYORISTAS DE LOS PRINCIPALES PRODUCTOS COMERCIALIZADOS EN MERCADOS DE LIMA METROPOLITANA (\$/ por kg)														
CNPA	NOMBRE DEL PRODUCTO	MERCADO	Prom. del vie 17 al jue 23	Prom. del vie 24 al jue 30	Var. (%)	may jue-23	may vie-24	may sáb-25	may dom-26	may lun-27	may mar-28	may mié-29	may jue-30	Var % Hoy/ayer
01319	MARACUYA COSTA	MMF2	2.02	1.74	-13.5%	1.88	1.85	1.85	1.85	1.70	1.65	1.65	1.65	0.0%
01319	MARACUYA COSTA	GMMML	2.28	2.55	12.0%	2.33	1.95	2.05	2.05	3.33	3.18	2.03	3.18	-36.2%
01319	PEPINO RAYADO O MELON	MMF2	4.64	4.88	5.3%	4.75	4.78	4.80	4.80	4.85	4.95	4.98	5.03	1.0%
0132	Frutas cítricas													
01321	TORONJA COSTA CON PEPA	MMF2	3.50	3.72	6.4%	3.65	3.63	3.58	3.63	3.65	3.85	3.85	3.85	0.0%
01321	TORONJA SELVA CON PEPA	MMF2	2.01	2.10	4.3%	2.06	2.10	2.06	2.10	2.06	2.13	2.13	2.13	0.0%
01322	LIMA DULCE (COSTA)	MMF2	3.45	3.47	0.6%	3.38	3.38	3.48	3.53	3.48	3.48	3.48	3.48	0.0%
01322	LIMON DULCE - SELVA	MMF2	1.56	1.48	-5.3%	1.59	1.51	1.51	1.49	1.54	1.44	1.44	1.44	0.0%
01322	LIMON SUTIL BOLSA	GMMML	1.22	1.22	0.0%	1.22	1.25	1.19	1.19	1.25	1.22	1.22	1.19	-2.5%
01322	LIMON SUTIL CAJON	GMMML	1.48	1.30	-11.9%	1.47	1.36	1.30	1.30	1.36	1.25	1.25	1.30	4.0%
01323	NARANJA PRIMAVEERA (COSTA)	MMF2	2.05	1.94	-5.3%	2.00	2.00	1.95	1.95	1.95	1.90	1.93	1.93	0.0%
01323	NARANJA TANGELO SELVA	MMF2	1.61	1.50	-7.1%	1.58	1.56	1.52	1.52	1.50	1.48	1.47	1.44	-2.0%
01323	NARANJA VALENCIA	MMF2	0.98	0.86	-12.4%	0.93	0.91	0.89	0.89	0.85	0.83	0.82	0.81	-1.2%
01323	NARANJA WASHINGTON NAVAL(COSTA)	MMF2	3.32	3.28	-1.3%	3.25	3.25	3.25	3.25	3.25	3.30	3.30	3.35	1.5%
01324	MANDARINA SATSUMA (COSTA)	MMF2	1.63	1.64	0.7%	1.63	1.65	1.65	1.65	1.65	1.63	1.63	1.63	0.0%
01324	MANDARINA TANGERINA	MMF2	0.98	0.95	-3.3%	0.98	0.98	0.97	0.95	0.95	0.97	0.91	0.91	0.0%
0133	Uvas													
01330	UVA ALFONSO LAVALETT (NEGRA)	MMF2	3.18	3.08	-3.1%	3.13	3.05	3.05	3.05	3.05	3.08	3.15	3.15	0.0%
01330	UVA BORGOÑA	MMF2	4.44	3.89	-12.5%	4.15	4.15	3.93	3.88	3.88	3.85	3.73	3.78	1.3%
01330	UVA ITALIA /AMERICANA-NACIONAL	MMF2	3.06	2.98	-2.6%	3.08	3.08	2.95	2.95	2.98	2.98	2.95	2.98	1.0%
01330	UVA PALESTINA	MMF2	3.34	3.32	-0.6%	3.35	3.35	3.33	3.28	3.28	3.33	3.35	3.35	0.0%
01330	UVA RED GLOVE NACIONAL	MMF2	4.21	4.36	3.5%	4.35	4.35	4.40	4.40	4.48	4.48	4.25	4.15	-2.4%
01330	UVA ROSADA SIN PEPA	MMF2	4.63	4.64	0.2%	4.68	4.68	4.63	4.65	4.65	4.68	4.58	4.63	1.1%
0134	Frutas de pepita y frutas de hueso													
01341	MANZANA CTE/PARA AGUA	GMMML	2.95	2.71	-8.1%	3.25	3.30	3.25	3.25	2.25	2.33	2.25	2.33	3.6%
01341	MANZANA CTE/PARA AGUA	MMF2	1.47	1.61	9.2%	1.53	1.56	1.57	1.57	1.60	1.61	1.66	1.70	2.4%
01341	MANZANA DELICIA	MMF2	3.39	3.42	0.7%	3.43	3.47	3.47	3.47	3.43	3.40	3.36	3.32	-1.2%
01341	MANZANA GOLDEN	MMF2	2.72	3.20	17.9%	2.78	3.20	3.20	3.25	3.20	3.23	3.18	3.15	-0.9%
01341	MANZANA IMPORTADA (CHILENA)	MMF2	7.10	7.08	-0.3%	7.08	7.06	7.04	7.06	7.08	7.08	7.11	7.13	0.3%
01341	MANZANA ISRAEL	MMF2	2.91	3.33	14.5%	3.10	3.20	3.20	3.20	3.35	3.38	3.48	3.50	6.6%
01341	MANZANA WINTER	MMF2	2.38	2.44	2.5%	2.41	2.45	2.45	2.47	2.43	2.43	2.44	2.40	-1.6%
01342	MEMBRILLO CRIOLLO	MMF2	3.77	3.61	-4.0%	3.68	3.68	3.65	3.65	3.58	3.58	3.58	3.58	0.0%
01342	MEMBRILLO SERRANO	MMF2	2.99	2.97	-0.9%	2.95	2.95	2.95	2.97	2.95	2.98	2.98	2.98	0.0%
01342	PERA AGUA ITALIANA	MMF2	5.58			0.00	0.00	0.00	0.00	0.00	0.00	0.00	0.00	
01342	PERA AGUA PACKAM IMPORTADO	MMF2	5.88	5.88	0.0%	5.91	5.93	5.93	5.93	5.88	5.83	5.83	5.83	0.0%
01343	ALBARI COQUE	MMF2	3.63	3.59	-1.1%	3.65	3.65	3.65	3.65	3.65	3.53	3.48	3.53	1.4%
01345	CIRUELA NECTARINA (IMPORTADA)	MMF2	8.76			0.00	0.00	0.00	0.00	0.00	0.00	0.00	0.00	
01345	MELOCOTON BLANQUILLO	MMF2	4.78	4.70	-1.5%	4.65	4.65	4.71	4.71	4.73	4.71	4.71	4.71	0.0%
01345	MELOCOTON DURAZNO HUAYCO	MMF2	5.18	5.23	1.0%	5.17	5.17	5.29	5.29	5.31	5.25	5.15	5.13	-0.4%
01346	CIRUELA SANTA ROSA/NACIONAL	MMF2	5.15	5.21	1.1%	5.08	5.15	5.08	5.13	5.15	5.35	5.38	5.23	-2.8%
01349	LUCUMA DE SEDA (COSTA/SELVA)	MMF2	4.87	4.74	-2.7%	4.83	4.78	4.78	4.83	4.78	4.68	4.68	4.65	-0.6%
0135	Bayas y otras frutas													
01352	KIWI IMPORTADO CHILENO	MMF2	8.85	8.55	-3.4%	8.57	8.58	8.58	8.62	8.55	8.50	8.50	8.50	0.0%
01359	GRANADA (COSTA)	MMF2	2.86	3.07	7.7%	3.03	3.08	3.03	3.03	3.05	3.08	3.08	3.17	2.9%
01359	MAMEY (COSTA)	MMF2	4.71	4.75	0.9%	4.68	4.68	4.65	4.65	4.68	4.88	4.88	4.85	-0.6%
01359	TAMARINDO (CON CASCARA) COSTA	MMF2	5.85	6.25	6.8%	6.25	6.25	6.25	6.25	6.25	6.25	6.25	6.25	0.0%
01359	TAMARINDO (SIN CASCARA) COSTA	MMF2	7.34	7.75	5.5%	7.75	7.75	7.75	7.73	7.75	7.75	7.75	7.75	0.0%
01359	TUNA AMARILLA	MMF2	2.56	2.73	6.4%	2.75	2.75	2.75	2.70	2.75	2.75	2.75	2.65	-3.6%
01359	TUNA BLANCA (COSTA / SIERRA)	MMF2	3.62	3.76	3.9%	3.65	3.73	3.75	3.75	3.78	3.78	3.78	3.75	-0.8%
01359	TUNA MORADA/ROSADA	MMF2	2.57	2.70	5.2%	2.75	2.75	2.75	2.70	2.75	2.65	2.65	2.65	0.0%
014	SEMILLAS ACEITERAS Y FRUTOS OLEAGINOSOS													
01460	COCO (COSTA/SELVA)	MMF2	1.69	1.49	-12.1%	1.59	1.55	1.47	1.50	1.47	1.47	1.47	1.47	0.0%
015	RAÍCES Y TUBÉRCULOS COMESTIBLES													
0151	Papas													
01510	PAPA AMARILLA/TUMBAY/TORNILLO/OTROS	GMMML	2.21	2.58	17.0%	2.25	2.40	2.40	2.40	2.53	2.73	2.73	2.88	5.5%
01510	PAPA BLANCA/VALLE/OTROS	GMMML	0.97	0.96	-1.5%	1.03	0.98	0.96	0.96	0.95	0.94	0.94	0.96	2.1%
01510	PAPA CANCHAN	GMMML	1.08	1.04	-3.3%	1.08	1.04	1.05	1.05	1.03	1.05	1.03	1.05	1.9%
01510	PAPA COLOR/VALLE/OTROS	GMMML	1.26	1.27	0.7%	1.29	1.27	1.29	1.29	1.23	1.24	1.28	1.28	0.0%
01510	PAPA HUAMANTANGA	GMMML	1.43	1.43	0.2%	1.50	1.43	1.41	1.41	1.40	1.40	1.48	1.48	0.0%
01510	PAPA HUAYRO (ROJO-MORO-NEGRO)RUNT/MARH/U	GMMML	1.21	1.36	12.5%	1.29	1.29	1.28	1.28	1.36	1.40	1.50	1.41	-6.0%
01510	PAPA NEGRA ANDINA	GMMML	0.94	0.94	0.2%	0.95	0.95	0.93	0.93	0.93	0.95	0.98	0.94	-4.1%
01510	PAPA PERUANITA	GMMML	1.41	1.47	4.2%	1.38	1.43	1.43	1.43	1.50	1.53	1.53	1.43	-6.5%
01510	PAPA UNICA	GMMML	1.44	1.49	3.4%	1.50	1.50	1.53	1.53	1.43	1.43	1.53	1.50	-2.0%
01510	PAPA YUNGAY	GMMML	0.97	0.96	-1.5%	1.03	0.98	0.96	0.96	0.95	0.94	0.94	0.96	2.1%
0152	Yuca													
01520	YUCA AMARILLA/LEGITIM/INERTA(COS/SEL)	GMMML	0.89	0.92	4.0%	0.90	0.93	0.91	0.91	0.91	0.93	0.93	0.93	0.0%
0153	Camote													
01530	CAMOTE AMARILLO	GMMML	1.25	1.40	12.0%	1.33	1.36	1.39	1.39	1.38	1.39	1.40	1.48	5.7%
01530	CAMOTE MORADO/LEG/MILA/MEI/PEPIN/PARAMON	GMMML	1.95	1.97	1.2%	2.05	2.00	2.00	2.00	2.00	2.05	1.88	1.85	-1.6%
0159	Otras raíces y tubérculos comestibles													
01599	OLLUCO LARGO (SIN LAVAR/LAVADO)	GMMML	2.11	1.73	-17.8%	1.85	1.73	1.78	1.78	1.80	1.85	1.50	1.68	12.0%
01599	YACON (LLACON)	MMF2	2.67	2.84	6.3%	2.83	2.70	2.85	2.85	2.85	2.88	2.88	2.85	-1.0%
016	ESTIMULANTES, ESPECIAS Y AROMÁTICOS													
01652	AJI PAPRIKA	GMMML	15.57	15.56	-0.1%	15.63	15.63	15.63	15.63	15.50	15.50	15.50	15.50	0.0%
01652	AJI SECO PANCA	GMMML	15.68	15.56	-0.8%	15.63	15.63	15.63	15.63	15.50	15.50	15.50	15.50	0.0%
01654	CULANTRO (CRIOLLO/SERRANO)	GMMML	1.05	1.32	26.1%	1.25	1.42	1.09	1.09	1.17	1.33	1.42	1.75	23.2%
01657	KION (COSTA/SELVA)	GMMML	5.14	5.04	-2.1%	5.00	5.00	5.00	5.00	5.00	5.00	5.00	5.25	5.0%
01699	ALBAHACA (CRIOLLO/SERRANO)	GMMML	3.69	3.90	5.9%	4.05	4.23	4.23	4.23	4.43	3.66	3.66	2.89	-21.0%
01699	HUACATAY (CRIOLLO/SERRANO)	GMMML	2.84	3.02	6.3%	3.13	2.88	2.75	2.75	2.75	3.25	3.38	3.38	0.0%
0193	Plantas o partes de plantas del tipo utilizado principalmente en perfumería, en farmacia o para la preparación de insecticidas, fungicidas o propósitos similares													
01930	HIERBA BUENA (CRIOLLO/SERRANO)	GMMML	1.40	1.38	-2.0%	1.47	1.41	1.41	1.41	1.41	1.33	1.33	1.33	0.0%

Fuente: GMMML = Gran Mercado Mayorista de Lima / MMF2 = Mercado Mayorista de Frutas N° 2

Elaboración: DGESEP - DEIA

