



Lima, 03 de junio 2024

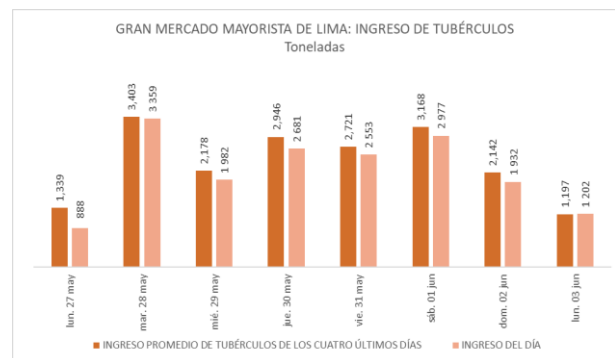
Gran Mercado Mayorista de Lima (GMML)

Esta madrugada se registró el ingreso de 5 081 toneladas de productos, cantidad menor en 9% respecto al promedio de los últimos cuatro lunes. Asimismo, ingresaron 836 toneladas de papa, cantidad menor en 8% respecto al promedio de los últimos cuatro lunes. 1/

Producto con buen precio: papa color (canchan y única) a S/ 1,23 por kilogramo

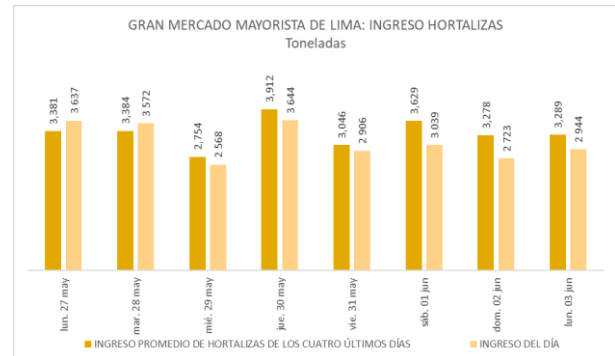
Tubérculos y raíces.- Esta mañana se registró el ingreso de 1202 toneladas de tubérculos, cantidad similar al promedio de los últimos cuatro lunes. Ingresaron: 836 toneladas de papa, 97 toneladas de camote, 174 toneladas de yuca y 95 toneladas de olluco.

Los precios de la mayoría de tubérculos subieron respecto al día de ayer por menor stock: papa yungay de S/ 0,94 a S/ 1,05; papa amarilla de S/ 2,80 a S/ 2,90; papa color (canchan y única) de S/ 1,31 a S/ 1,35 y papa huayro de S/ 1,46 a S/ 1,50 por kilogramo.



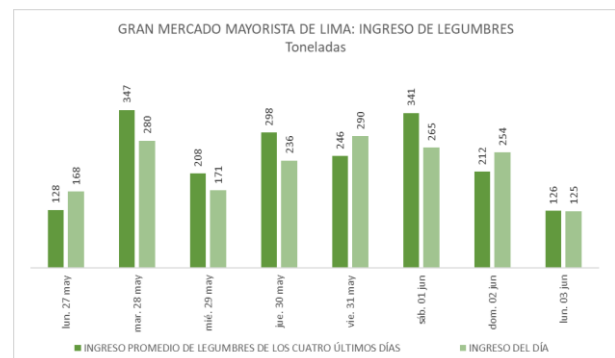
Hortalizas.- Ingresaron 2944 toneladas de hortalizas, cantidad menor en 10% respecto al promedio de los últimos cuatro lunes. Los mayores ingresos que destacaron el día de hoy fueron: cebolla cabeza roja (1018 toneladas); choclo (tipo cusco) (235 toneladas); ají rocoto (196 toneladas) y tomate (171 toneladas).

Los precios de la mayoría de hortalizas subieron por menor stock: zanahoria de S/ 0,77 a S/ 0,90; ají rocoto de S/ 1,46 a S/ 1,67; espinaca de S/ 1,25 a S/ 1,38; brócoli de S/ 1,70 a S/ 1,83; choclo (tipo cusco) de S/ 2,50 a S/ 2,68; pimiento morrón de S/ 3,47 a S/ 3,68; zapallo macre de S/ 1,70 a S/ 1,80; tomate de S/ 3,33 a S/ 3,47 y ají escabeche de S/ 3,20 a S/ 3,30 por kilogramo.



Hortalizas leguminosas verdes.- Se registró el ingreso de 125 toneladas de leguminosas verdes, cantidad similar al promedio de los últimos cuatro lunes e ingresaron: arveja verde, 78 toneladas; haba verde, 23 toneladas y vainita verde, 14 toneladas.

El precio de la vainita americana y arveja verde americana bajó respecto al día de ayer por mayor stock: de S/ 5,00 a S/ 4,95 y de S/ 5,88 a S/ 4,70 por kilogramo, respectivamente. Mientras que subió: haba verde serrana de S/ 1,40 a S/ 1,68 por kilogramo.





PERÚ

Ministerio de Desarrollo Agrario y Riego

SISAP

Abastecimiento y Precios Mayoristas

de los principales productos comercializados en el GMML y MM N°2 Frutas



Dirección General de Estadística, Seguimiento y Evaluación de Políticas - DGESEP
Dirección de Estadística e Información Agraria - DEIA

Sistema de Información de Abastecimiento y Precios (SISAP)

Mercado Mayorista de Frutas N° 2

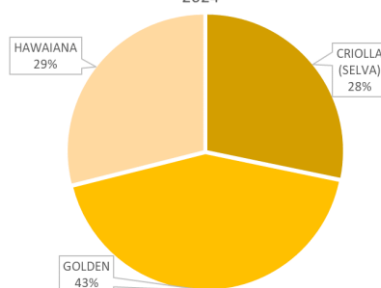
Esta madrugada se registró el ingreso de 2 393 toneladas de frutas, cantidad similar al promedio de los últimos cuatro lunes. Las frutas que destacaron en el ingreso fueron: plátano, naranja, manzana, piña y papaya.

Producto con buen precio: plátano bizcocho a S/ 1,04 por kilogramo

Piña:

Los ingresos de ésta fruta, procede (en su totalidad) del departamento de Junín, de las provincias de Satipo (51%) y Chanchamayo (49%). El precio de la variedad criolla, bajó ligeramente respecto al día de ayer.

MERCADO MAYORISTA N°2 DE FRUTAS:
INGRESO DE PIÑA SEGÚN VARIEDAD, JUNIO 2024



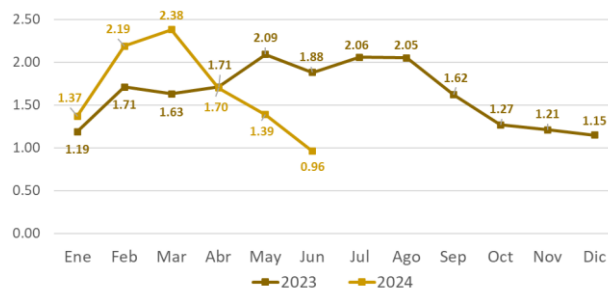
MERCADO MAYORISTA N°2 DE FRUTAS: PRECIO DE LA PIÑA, SEGÚN VARIEDAD (S/ por kilogramo)

VARIEDAD	AYER	HOY
Criolla	0.98	0.94
Golden	1.42	1.42
Hawaiana	1.25	1.28

Fuente: SIEA



MERCADO MAYORISTA N°2 DE FRUTAS: PRECIO DE LA PIÑA CRIOLLA SELVA, 2023 - 2024 (S/ por kg)



Precio de las demás frutas:

En cuanto al precio de las demás frutas, por mayor oferta bajó respecto al día de ayer: uva italia de S/ 3,10 a S/ 3,05 y melocotón durazno huayco de S/ 5,06 a S/ 4,96 por kilogramo.

Mientras que subió respecto al día de ayer: mango edward de S/ 7,20 a S/ 7,50; chirimoya cumbe de S/ 3,38 a S/ 3,48; palta fuerte costa de S/ 3,58 a S/ 3,65; granadilla selva de S/ 3,31 a S/ 3,37 y manzana israel de S/ 3,60 a S/ 3,65 por kilogramo.

Los precios del resto de frutas se mantuvieron o no variaron significativamente.



Abastecimiento y Precios Mayoristas

de los principales productos comercializados en el GMMML y MM N°2 Frutas



Dirección General de Estadística, Seguimiento y Evaluación de Políticas - DGESEP
Dirección de Estadística e Información Agraria - DEIA

Sistema de Información de Abastecimiento y Precios (SISAP)

PRECIOS MAYORISTAS DE LOS PRINCIPALES PRODUCTOS COMERCIALIZADOS EN MERCADOS DE LIMA METROPOLITANA (\$/ por kg)														
CNPA	NOMBRE DEL PRODUCTO	MERCADO	Prom. del mar 21 al lun 27	Prom. del mar 28 al lun 3	Var. (%)	may lun-27	may mar-28	may mié-29	may jue-30	may vie-31	jun sáb-1	jun dom-2	jun lun-3	Var % Hoy/ayer
011	CEREALES													
01122	MAIZ MARLO/CORONTA DE MAIZ	GMMML	11.04	11.14	1.0%	11.50	11.25	11.25	11.25	11.25	10.75	10.75	11.50	7.0%
01122	MAIZ MORADO	GMMML	2.04	2.17	6.7%	2.10	2.13	2.13	2.13	2.10	2.10	2.10	2.53	20.5%
012	HORTALIZAS													
0121	Hortalizas de hoja o de tallo													
01211	ESPARRAGO FRESCO	GMMML	7.04	6.69	-5.0%	6.76	6.76	6.50	6.50	6.76	6.76	6.76	6.76	0.0%
01219	ACELGA (CRIOLLA/SERRANA)	GMMML	4.82	4.70	-2.6%	4.75	4.63	4.63	4.75	4.75	4.63	4.63	4.88	5.4%
01214	LECHUGA AMERICANA (CRIOLLA/SERRANA)	GMMML	1.17	1.04	-10.9%	1.08	1.08	1.00	1.00	0.96	0.96	0.96	1.33	38.5%
01214	LECHUGA ROMANA HIDROPONICA /B/R/O	GMMML	0.98	1.12	14.2%	0.92	0.92	1.17	1.17	1.13	1.13	1.13	1.21	7.1%
01213	BROCOLI	GMMML	1.74	1.75	0.5%	1.83	1.75	1.70	1.83	1.75	1.70	1.70	1.83	7.6%
01212	COL CHINA/LONGAPA	GMMML	2.81	2.10	-25.5%	2.40	2.08	1.98	2.19	2.08	2.08	2.08	2.19	5.3%
01212	COL CORAZON (CRIOLLA/SERRANA)	GMMML	0.78	0.81	4.6%	0.81	0.81	0.82	0.82	0.82	0.81	0.81	0.79	-2.5%
01213	COUFLOL (CRIOLLA/SERRANA)	GMMML	0.62	0.74	18.9%	0.61	0.62	0.62	0.75	0.79	0.79	0.79	0.81	2.5%
01215	ESPINACA (CRIOLLA/SERRANA)	GMMML	1.93	1.41	-26.8%	1.75	1.75	1.63	1.38	1.25	1.25	1.25	1.38	10.4%
01219	PEREJIL (CRIOLLO/SERRANO)	GMMML	2.66	2.36	-11.4%	2.88	2.88	2.63	2.25	2.25	2.13	2.13	2.25	5.6%
01212	PACCHOY	GMMML	5.57	5.74	3.1%	5.63	5.83	5.83	5.83	5.63	5.63	5.63	5.83	3.6%
01216	ALCACHOFA SERRANA/VALLE/QUEBRADA/HELADA	GMMML	4.37	4.53	3.8%	4.56	4.56	4.50	4.50	4.50	4.56	4.56	4.56	0.0%
01212	HOLANTAJA/HORGANICA	GMMML	8.32	7.79	-6.4%	8.25	8.00	8.00	7.25	7.75	7.75	7.75	8.00	3.2%
0122	Melones													
01221	SANDIA VAR.	MMF2	0.79	0.75	-5.0%	0.80	0.75	0.75	0.75	0.75	0.75	0.75	0.78	4.0%
01229	MELON COQUITO	MMF2	0.90	0.78	-12.6%	0.88	0.83	0.81	0.77	0.77	0.77	0.77	0.77	0.0%
0123	Hortalizas de fruto													
01231	AJI AMARILLO SECO	GMMML	15.57	15.73	1.0%	15.75	15.75	15.75	15.75	15.75	15.75	15.75	15.63	-0.8%
01231	AJI ESCABECHE FRESCO/ZANAHOR/LISO	GMMML	2.97	3.17	6.9%	3.03	2.98	3.00	3.20	3.33	3.20	3.20	3.30	3.1%
01231	AJI MONTAÑA/CHANCHAMAYO/COSTA/SELVA	GMMML	3.47	3.36	-3.1%	3.63	3.38	3.25	3.25	3.25	3.50	3.50	3.38	-3.4%
01231	AJI ROCOTO (COSTA/SIERRA/SELVA)	GMMML	1.68	1.47	-12.5%	1.67	1.67	1.32	1.32	1.39	1.46	1.46	1.67	14.4%
01231	PIMIENTO MORRON/INIE/PAPR/LAR/PAL/SED/PI	GMMML	3.04	3.59	17.9%	3.68	3.33	4.03	3.54	3.61	3.47	3.47	3.68	6.1%
01232	PEPINILLO	GMMML	0.84	0.83	-1.4%	0.88	0.88	0.83	0.79	0.79	0.83	0.83	0.88	6.0%
01233	BERENJENA (CRIOLLA/SERRANA)	GMMML	4.54	4.20	-7.5%	4.40	4.60	4.60	4.40	4.00	4.00	4.00	3.80	-5.0%
01234	TOMATE KATIA	GMMML	3.03	3.18	4.8%	3.19	2.73	2.73	3.33	3.33	3.33	3.33	3.47	4.2%
01235	ZAPALLO ITALIANO	GMMML	1.03	0.95	-7.1%	1.00	1.04	1.04	0.96	0.96	0.92	0.92	0.83	-9.8%
01235	ZAPALLO LOCHE	GMMML	5.55	5.14	-7.3%	5.33	5.33	5.33	5.17	5.17	5.00	5.00	5.00	0.0%
01235	ZAPALLO MACRE(COSTA/SIERRA/SELVA)	GMMML	2.31	1.80	-22.0%	2.33	2.30	1.75	1.68	1.68	1.70	1.70	1.80	5.9%
01239	CAIGUA (SELVA)	GMMML	2.27	2.29	0.9%	2.29	2.19	2.19	2.29	2.29	2.35	2.35	2.40	2.1%
0124	Hortalizas leguminosas verdes													
01241	FREJOLITO CHINO	GMMML	2.50	2.50	0.0%	2.50	2.50	2.50	2.50	2.50	2.50	2.50	2.50	0.0%
01241	FRIJOL VERDE CANARIO	GMMML	2.73	3.11	14.0%	3.00	3.18	2.65	2.65	3.33	3.33	3.33	3.33	0.0%
01241	PALLAR VERDE SERRUCHO	GMMML	3.43	3.03	-11.7%	3.25	3.13	3.13	3.18	3.18	2.88	2.88	2.83	-1.7%
01241	VAINITA AMERICANA/SEDA/PITO/CORRIENT/MAD	GMMML	3.84	5.34	38.9%	4.78	5.78	5.90	5.85	4.88	5.00	5.00	4.95	-1.0%
01242	ARVEJA VERDE AMERICANA/(CRIOLLA/SERRANA)	GMMML	6.66	5.85	-12.2%	5.73	5.18	5.83	6.75	6.78	5.88	5.88	4.70	-20.1%
01242	ARVEJA VERDE BLANCA SERRANA	GMMML	4.09	3.89	-4.7%	3.70	3.70	3.33	4.18	4.80	3.75	3.75	3.75	0.0%
01243	HABA VERDE SERRANA	GMMML	1.38	1.46	5.7%	1.53	1.40	1.45	1.48	1.40	1.40	1.40	1.68	20.0%
0125	Hortalizas de raíz, bulbosas o tuberosas													
01251	NABO (CRIOLLO/SERRANO)	GMMML	2.45	2.25	-8.0%	2.38	2.38	2.13	2.13	2.25	2.25	2.25	2.38	5.8%
01251	ZANAHORIA	GMMML	0.68	0.73	7.8%	0.62	0.62	0.62	0.67	0.77	0.77	0.77	0.90	16.9%
01252	AJO CRIOLLO O NAPURI	GMMML	10.47	9.77	-6.7%	10.75	10.75	10.00	9.63	9.50	9.50	9.50	9.50	0.0%
01252	AJO MORADO/BARRAN/LEGIT/ARICOTA/OTROS	GMMML	11.57	11.66	0.8%	12.25	12.50	11.63	11.63	11.38	11.38	11.38	11.75	3.3%
01253	CEBOLLA CABEZA BLANCA NACIONAL	GMMML	3.00	2.76	-8.1%	3.00	2.95	2.80	2.78	2.70	2.70	2.70	2.68	-0.7%
01253	CEBOLLA CABEZA ROJA	GMMML	1.90	1.65	-12.8%	1.93	1.95	1.65	1.55	1.60	1.60	1.60	1.63	1.9%
01253	CEBOLLA CHINA (CRIOLLA/SERRANA)	GMMML	2.18	2.04	-6.5%	2.25	2.38	2.38	2.13	1.88	1.88	1.88	1.75	-6.9%
01254	PORO (CRIOLLO/SERRANO)	GMMML	2.49	2.25	-9.6%	2.55	2.45	2.45	2.21	2.21	2.17	2.17	2.12	-2.3%
01259	BETRERAGA (CRIOLLA/SERRANA)	GMMML	2.28	1.86	-18.5%	2.33	2.17	2.17	1.84	1.84	1.67	1.67	1.67	0.0%
01259	RABANITO (CRIOLLO/SERRANO)	GMMML	4.29	4.12	-3.9%	4.67	4.51	4.51	4.00	4.00	4.00	4.00	3.84	-4.0%
0129	Hortalizas frescas, n.c.p.													
01290	CHOCLO TIPO CUSCO	GMMML	2.35	2.44	3.5%	2.50	2.50	2.29	2.29	2.29	2.50	2.50	2.68	7.2%
01290	APIO CRIOLLO/SERRANO	GMMML	3.26	2.45	-24.9%	3.50	3.50	3.33	2.50	2.17	1.83	1.83	2.00	9.3%
013	FRUTAS Y NUECES													
0131	Frutas tropicales y subtropicales													
01311	PALTA CRIOLLA SELVA	MMF2	2.42	2.44	0.8%	2.42	2.44	2.42	2.42	2.44	2.46	2.46	2.46	0.0%
01311	PALTA FUERTE COSTA	MMF2	3.58	3.60	0.5%	3.60	3.60	3.60	3.60	3.58	3.58	3.58	3.65	2.0%
01311	PALTA HALL (SELVA)	MMF2	2.27	2.32	2.4%	2.31	2.31	2.31	2.31	2.31	2.31	2.35	2.35	0.0%
01311	PALTA LINDA (COSTA/SELVA)	MMF2	2.80	2.85	2.1%	2.79	2.81	2.85	2.81	2.85	2.88	2.88	2.90	0.7%
01312	PLATANO BIZCOCHO (SELVA)	MMF2	1.19	1.10	-8.1%	1.19	1.18	1.14	1.11	1.08	1.06	1.06	1.04	-1.9%
01312	PLATANO MANZANO (SELVA)	MMF2	1.60	1.51	-5.4%	1.58	1.55	1.58	1.48	1.48	1.48	1.52	1.48	-2.6%
01312	PLATANO MORADO (SELVA)	MMF2	2.89	2.91	0.8%	2.94	2.98	2.98	2.88	2.88	2.88	2.88	2.88	0.0%
01312	PLATANO SEDA (SELVA)	MMF2	1.38	1.38	0.2%	1.43	1.43	1.41	1.35	1.37	1.37	1.35	1.37	1.5%
01312	PLATANO SEDA CONGO	MMF2	1.90	1.87	-1.8%	1.93	1.90	1.90	1.88	1.86	1.86	1.86	1.83	-1.6%
01313	PLATANO BELLACO (SELVA)	MMF2	1.89	1.90	0.6%	1.89	1.89	1.90	1.90	1.91	1.91	1.91	1.91	0.0%
01313	PLATANO ISLA (SELVA)	MMF2	1.87	1.90	1.8%	1.86	1.87	1.90	1.90	1.90	1.90	1.90	1.92	1.1%
01313	PLATANO PALLU/SELVA	MMF2	2.05	2.16	5.5%	2.04	2.04	2.06	2.21	2.21	2.21	2.20	2.21	0.5%
01315	HIGO MADURO O BREVAS	MMF2	7.81	8.11	3.9%	7.82	7.96	8.07	8.07	8.18	8.11	8.18	8.18	0.0%
01316	MANGO CRIOLLO PLANTA (COSTA)	MMF2	6.21	6.30	1.5%	6.28	6.28	6.28	6.43	6.38	6.15	6.15	6.45	4.9%
01316	MANGO EDWARD PLANTA	MMF2	7.20	7.11	-1.2%	6.93	6.88	6.85	7.08	7.08	7.20	7.20	7.50	4.2%
01316	MANGO HADEN /HAYDE (PLANTA)	MMF2	6.73	6.93	3.0%	6.88	6.85	6.85	6.88	6.88	6.95	6.95	7.15	2.9%
01316	MANGO KAFRO / JAFRO (COSTA)	MMF2	5.79	6.16	6.4%	5.68	5.73	5.73	6.08	6.08	6.38	6.43	6.68	3.9%
01316	MANGO KENT (COSTA)	MMF2	5.62	6.15	9.5%	5.73	5.83	5.85	6.05	6.13	6.23	6.23	6.75	8.3%
01317	PAPAYA SELVA	MMF2	1.29	1.13	-12.8%	1.19	1.19	1.19	1.13					



Abastecimiento y Precios Mayoristas

de los principales productos comercializados en el GMMML y MM N°2 Frutas



Dirección General de Estadística, Seguimiento y Evaluación de Políticas - DGESEP
Dirección de Estadística e Información Agraria - DEIA

Sistema de Información de Abastecimiento y Precios (SISAP)

PRECIOS MAYORISTAS DE LOS PRINCIPALES PRODUCTOS COMERCIALIZADOS EN MERCADOS DE LIMA METROPOLITANA (\$/ por kg)														
CNPA	NOMBRE DEL PRODUCTO	MERCADO	Prom. del mar 21 al lun 27	Prom. del mar 28 al lun 3	Var. (%)	may lun-27	may mar-28	may mié-29	may jue-30	may vie-31	jun sáb-1	jun dom-2	jun lun-3	Var % Hoy/ayer
01319	MARACUYA COSTA	MMF2	1.86	1.65	-11.1%	1.70	1.65	1.65	1.65	1.65	1.65	1.65	1.65	0.0%
01319	MARACUYA COSTA	GMMML	2.31	2.38	3.0%	3.25	3.33	3.18	2.03	2.08	2.08	2.08	1.88	-9.6%
01319	PEPINO RAYADO O MELON	MMF2	4.77	5.02	5.2%	4.85	4.95	4.98	5.03	5.03	5.05	5.05	5.05	0.0%
0132 Frutas cítricas														
01321	TORONJA COSTA CON PEPA	MMF2	3.62	3.87	6.8%	3.65	3.85	3.85	3.85	3.88	3.88	3.93	3.85	-2.0%
01321	TORONJA SELVA CON PEPA	MMF2	2.07	2.12	2.3%	2.06	2.13	2.13	2.13	2.13	2.10	2.10	2.10	0.0%
01322	LIMA DULCE (COSTA)	MMF2	3.43	3.43	0.0%	3.48	3.48	3.48	3.48	3.38	3.38	3.43	3.38	-1.5%
01322	LIMON DULCE - SELVA	MMF2	1.54	1.44	-6.6%	1.54	1.44	1.44	1.44	1.43	1.43	1.43	1.44	0.7%
01322	LIMON SUTIL BOLSA	GMMML	1.21	1.24	2.5%	1.25	1.22	1.22	1.19	1.28	1.25	1.25	1.28	2.4%
01322	LIMON SUTIL CAJON	GMMML	1.38	1.31	-5.1%	1.36	1.25	1.25	1.30	1.36	1.34	1.34	1.36	1.5%
01323	NARANJA PRIMAVEERA (COSTA)	MMF2	1.99	1.88	-5.6%	1.95	1.90	1.93	1.93	1.88	1.85	1.85	1.83	-1.1%
01323	NARANJA TANGELO SELVA	MMF2	1.55	1.42	-8.2%	1.50	1.48	1.47	1.44	1.42	1.39	1.39	1.38	-0.7%
01323	NARANJA VALENCIA	MMF2	0.91	0.81	-10.7%	0.85	0.83	0.82	0.81	0.80	0.81	0.81	0.82	1.2%
01323	NARANJA WASHINGTON NAVAL(COSTA)	MMF2	3.26	3.30	1.2%	3.25	3.30	3.30	3.35	3.33	3.28	3.28	3.25	-0.9%
01324	MANDARINA SATSUMA (COSTA)	MMF2	1.64	1.57	-1.7%	1.65	1.63	1.63	1.63	1.70	1.70	1.70	1.70	0.0%
01324	MANDARINA TANGERINA	MMF2	0.97	0.92	-4.7%	0.95	0.97	0.91	0.91	0.91	0.91	0.91	0.92	1.1%
0133 Uvas														
01330	UVA ALFONSO LAVALETT (NEGRA)	MMF2	3.09	3.14	1.6%	3.05	3.08	3.15	3.15	3.15	3.15	3.15	3.13	-0.6%
01330	UVA BOROÑA	MMF2	4.13	3.75	-9.3%	3.88	3.85	3.73	3.78	3.78	3.78	3.68	3.68	0.0%
01330	UVA ITALIA /AMERICANA-NACIONAL	MMF2	3.02	3.03	0.5%	2.98	2.98	2.95	2.98	3.08	3.10	3.10	3.05	-1.6%
01330	UVA PALESTINA	MMF2	3.34	3.39	1.5%	3.28	3.33	3.35	3.35	3.33	3.45	3.45	3.45	0.0%
01330	UVA RED GLOVE NACIONAL	MMF2	4.35	4.10	-5.8%	4.48	4.48	4.25	4.15	4.05	3.95	3.95	3.85	-2.5%
01330	UVA ROSADA SIN PEPA	MMF2	4.66	4.57	-1.9%	4.65	4.68	4.58	4.63	4.55	4.53	4.53	4.48	-1.1%
0134 Frutas de pepita y frutas de hueso														
01341	MANZANA CTE/PARA AGUA	GMMML	3.06	2.28	-25.4%	2.25	2.33	2.25	2.33	2.25	2.25	2.25	2.33	3.6%
01341	MANZANA CTE/PARA AGUA	MMF2	1.55	1.70	9.7%	1.60	1.61	1.66	1.70	1.71	1.74	1.74	1.73	-0.6%
01341	MANZANA DELICIA	MMF2	3.44	3.31	-4.0%	3.43	3.40	3.36	3.32	3.28	3.27	3.27	3.24	-0.9%
01341	MANZANA GOLDEN	MMF2	3.02	3.16	4.6%	3.20	3.23	3.18	3.15	3.15	3.15	3.15	3.13	-0.6%
01341	MANZANA IMPORTADA (CHILENA)	MMF2	7.07	7.09	0.3%	7.08	7.08	7.11	7.13	7.10	7.08	7.08	7.06	-0.3%
01341	MANZANA ISRAEL	MMF2	3.14	3.54	12.6%	3.35	3.38	3.48	3.50	3.55	3.60	3.60	3.65	1.4%
01341	MANZANA WINTER	MMF2	2.43	2.41	-0.9%	2.43	2.43	2.44	2.40	2.40	2.40	2.38	2.40	0.8%
01342	MEMBRILLO CRIOLLO	MMF2	3.67	3.59	-2.3%	3.58	3.58	3.58	3.58	3.58	3.58	3.63	3.58	-1.4%
01342	MEMBRILLO SERRANO	MMF2	2.96	2.98	0.5%	2.95	2.98	2.98	2.98	2.97	2.98	2.98	2.98	0.0%
01342	PERA AGUA PACKAM IMPORTADO	MMF2	5.90	5.84	-0.9%	5.88	5.83	5.83	5.83	5.83	5.85	5.86	5.88	0.3%
01343	ALBARI COQUE	MMF2	3.63	3.47	-4.4%	3.65	3.53	3.48	3.53	3.45	3.43	3.43	3.43	0.0%
01345	MELOCOTON BLANQUILLO	MMF2	4.70	4.71	0.2%	4.73	4.71	4.71	4.71	4.71	4.71	4.71	4.71	0.0%
01345	MELOCOTON DURAZNO HUAYCO	MMF2	5.21	5.10	-2.2%	5.31	5.25	5.15	5.13	5.06	5.06	5.06	4.96	-2.0%
01346	CIRUELA SANTA ROSA/NACIONAL	MMF2	5.11	5.37	5.1%	5.15	5.35	5.38	5.23	5.45	5.38	5.43	5.35	-1.5%
01349	LUCUMA DE SEDA (COSTA/SELVA)	MMF2	4.84	4.64	-4.2%	4.78	4.68	4.68	4.65	4.53	4.53	4.53	4.85	7.1%
0135 Bayas y otras frutas														
01352	KIWI IMPORTADO CHILENO	MMF2	8.61	8.65	0.5%	8.55	8.50	8.50	8.50	8.57	8.80	8.82	8.88	0.7%
01359	GRANADA (COSTA)	MMF2	2.99	3.19	6.7%	3.05	3.08	3.08	3.17	3.20	3.23	3.27	3.33	1.8%
01359	MAMEY (COSTA)	MMF2	4.70	4.89	4.0%	4.68	4.88	4.88	4.85	4.88	4.93	4.93	4.85	-1.6%
01359	TAMARINDO (CON CASCARA) COSTA	MMF2	6.13	6.19	1.0%	6.25	6.25	6.25	6.25	6.15	6.15	6.15	6.15	0.0%
01359	TAMARINDO (SIN CASCARA) COSTA	MMF2	7.63	7.59	-0.5%	7.75	7.75	7.75	7.75	7.55	7.45	7.45	7.40	-0.7%
01359	TUNA AMARILLA	MMF2	2.68	2.68	0.0%	2.75	2.75	2.75	2.65	2.65	2.65	2.65	2.65	0.0%
01359	TUNA BLANCA (COSTA / SIERRA)	MMF2	3.71	3.72	0.3%	3.78	3.78	3.78	3.75	3.73	3.68	3.68	3.65	-0.8%
01359	TUNA MORADA/ROSADA	MMF2	2.68	2.65	-1.2%	2.75	2.65	2.65	2.65	2.65	2.65	2.65	2.65	0.0%
014 SEMILLAS ACETERAS Y FRUTOS OLEAGINOSOS														
01460	COCO (COSTA/SELVA)	MMF2	1.54	1.48	-4.1%	1.47	1.47	1.47	1.47	1.47	1.47	1.50	1.50	0.0%
015 RAÍCES Y TUBÉRCULOS COMESTIBLES														
0151 Papas														
01510	PAPA AMARILLA/TUMBAY/TORNILLO/OTROS	GMMML	2.33	2.82	20.9%	2.53	2.73	2.73	2.88	2.88	2.80	2.80	2.90	3.6%
01510	PAPA BLANCA/VALLE/OTROS	GMMML	0.99	0.97	-2.3%	0.95	0.94	0.94	0.96	1.00	0.94	0.94	1.05	11.7%
01510	PAPA CANCHAN	GMMML	1.05	1.05	0.4%	1.03	1.05	1.03	1.05	1.08	1.03	1.03	1.08	4.9%
01510	PAPA COLOR/VALLE/OTROS	GMMML	1.27	1.29	2.1%	1.23	1.24	1.28	1.28	1.29	1.31	1.31	1.35	3.1%
01510	PAPA HUAMANTANGA	GMMML	1.43	1.49	4.2%	1.40	1.40	1.48	1.48	1.58	1.43	1.43	1.60	11.9%
01510	PAPA HUAYRO (ROJO-MORO-NEGRO)RUNT/MARH/U	GMMML	1.29	1.46	13.3%	1.36	1.40	1.50	1.41	1.49	1.46	1.46	1.50	2.7%
01510	PAPA NEGRA ANDINA	GMMML	0.94	0.97	2.6%	0.93	0.95	0.98	0.94	0.98	0.94	0.94	1.04	10.6%
01510	PAPA PERUANITA	GMMML	1.41	1.50	6.1%	1.50	1.53	1.53	1.43	1.50	1.50	1.50	1.50	0.0%
01510	PAPA ÚNICA	GMMML	1.48	1.54	4.2%	1.43	1.43	1.53	1.50	1.50	1.60	1.60	1.63	1.9%
01510	PAPA YUNGAY	GMMML	0.99	0.97	-2.3%	0.95	0.94	0.94	0.96	1.00	0.94	0.94	1.05	11.7%
0152 Yuca														
01520	YUCA AMARILLA/LEGITIM/INERTA(COS/SEL)	GMMML	0.90	0.93	3.3%	0.91	0.93	0.93	0.93	0.91	0.94	0.94	0.95	1.1%
0153 Camote														
01530	CAMOTE AMARILLO	GMMML	1.35	1.48	9.5%	1.38	1.39	1.40	1.48	1.53	1.53	1.53	1.50	-2.0%
01530	CAMOTE MORADO/LEG/MILA/MEJ/PEPIN/PARAMON	GMMML	2.01	1.90	-5.9%	2.00	2.05	1.88	1.85	1.85	1.88	1.88	1.88	0.0%
0159 Otras raíces y tubérculos comestibles														
01599	OLLUCO LARGO (SIN LAVAR/LAVADO)	GMMML	1.83	1.76	-3.7%	1.80	1.85	1.50	1.68	1.80	1.83	1.83	1.83	0.0%
01599	YACON (LACON)	MMF2	2.79	2.81	0.6%	2.85	2.88	2.88	2.85	2.78	2.78	2.70	2.80	3.7%
016 ESTIMULANTES, ESPECIAS Y AROMÁTICOS														
01652	AJI PAPRIKA	GMMML	15.57	15.52	-0.4%	15.50	15.50	15.50	15.50	15.50	15.50	15.50	15.63	0.8%
01652	AJI SECO PANCA	GMMML	15.65	15.48	-1.0%	15.50	15.50	15.50	15.50	15.50	15.50	15.50	15.38	-0.8%
01654	CULANTRIO (CRIOLLO/SERRANO)	GMMML	1.16	1.86	60.5%	1.17	1.33	1.42	1.75	2.09	2.09	2.09	2.25	7.7%
01657	KION (COSTA/SELVA)	GMMML	5.02	5.23	4.3%	5.00	5.00	5.00	5.25	5.25	5.38	5.38	5.38	0.0%
01699	ALBAHACA (CRIOLLO/SERRANO)	GMMML	4.13	3.02	-26.7%	4.43	3.66	3.66	2.89	2.69	2.69	2.69	2.89	7.4%
01699	HUACATAY (CRIOLLO/SERRANO)	GMMML	2.84	3.27	15.1%	2.75	3.25	3.38	3.38	3.25	3.25	3.25	3.13	-3.7%
0193 Plantas o partes de plantas del tipo utilizado principalmente en perfumería, en farmacia o para la preparación de insecticidas, fungicidas o propósitos similares														
01930	HIERBA BUENA (CRIOLLO/SERRANO)	GMMML	1.42	1.36	-4.2%	1.41	1.33	1.33	1.33	1.33	1.39	1.39	1.39	0.0%

Fuente: GMMML = Gran Mercado Mayorista de Lima / MMF2 = Mercado Mayorista de Frutas N° 2
Elaboración: DGESEP - DEIA

