



Lima, 19 de junio del 2024

## Gran Mercado Mayorista de Lima (GMML)

*Esta madrugada se registró el ingreso de 4 503 toneladas de productos, cantidad menor en 9% respecto al promedio de los últimos cuatro miércoles. Asimismo, ingresaron 1 293 toneladas de papa, cantidad menor en 23% respecto al promedio de los últimos cuatro miércoles. 1/*

**Producto con buen precio: tomate a S/ 1,71 por kilogramo**

**Tubérculos y raíces.-** Esta madrugada se registró el ingreso de 1906 toneladas de tubérculos, cantidad menor en 11% respecto al promedio de los últimos cuatro miércoles. Los productos que ingresaron fueron: papa, 1293 toneladas; camote, 339 toneladas; yuca, 199 toneladas y olluco, 75 toneladas.

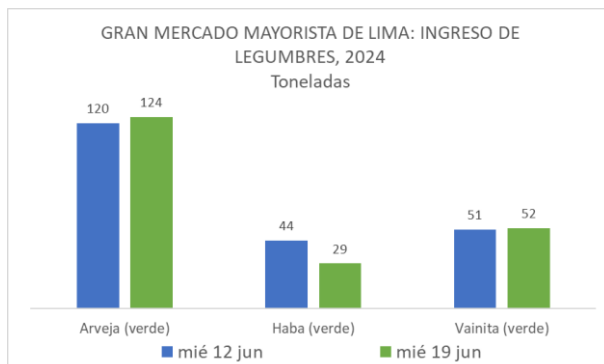
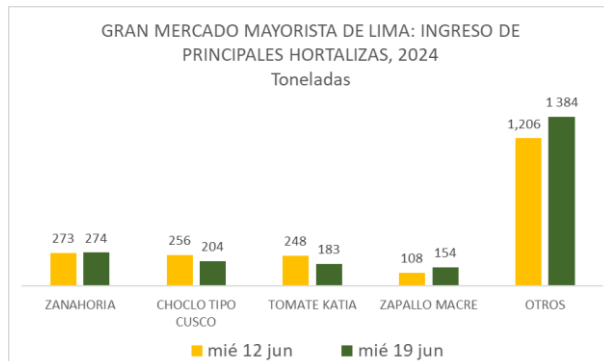
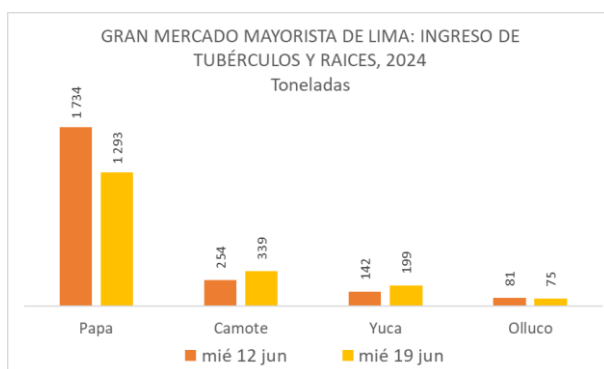
Los precios de la mayoría de tubérculos subieron significativamente respecto al día de ayer, por menor oferta: yuca amarilla de S/ 0,88 a S/ 1,08; olluco largo de S/ 1,83 a S/ 2,18; papa amarilla de S/ 2,73 a S/ 3,00 y camote amarillo de S/ 1,78 a S/ 1,95 por kilogramo.

**Hortalizas.-** Ingresaron 2199 toneladas de hortalizas, cantidad menor en 10% respecto al promedio de los últimos cuatro miércoles. Los productos que destacaron en el ingreso, fueron: zanahoria, 274 tonelada; choclo (tipo cusco), 204 toneladas; tomate, 183 toneladas y zapallo macre, 154 toneladas.

Por mayores existencias, bajaron: espinaca de S/ 3,25 a S/ 3,13; brócoli de S/ 3,63 a S/ 3,25; pimienta morrón de S/ 3,54 a S/ 2,99 y tomate de S/ 2,04 a S/ 1,71 por kilogramo. Mientras que por menor oferta subió: ají rocoto de S/ 1,39 a S/ 1,67; zanahoria de S/ 0,77 a S/ 0,92; ají escabeche de S/ 3,48 a S/ 3,75; cebolla cabeza roja de S/ 2,30 a S/ 2,35 y ajo criollo o napuri de S/ 9,63 a S/ 9,75 por kilogramo.

**Hortalizas leguminosas verdes.-** El día de hoy ingresaron 215 toneladas de leguminosas verdes, cantidad mayor en 8% respecto al promedio de los últimos cuatro miércoles. Las hortalizas leguminosas verdes que ingresaron fueron: arveja verde, 124 toneladas; haba verde, 29 toneladas y vainita verde, 52 toneladas.

Los precios de arveja y vainita bajaron respecto al día de ayer por mayor oferta: arveja verde blanca serrana de S/ 3,50 a S/ 3,20; arveja verde americana de S/ 5,00 a S/ 4,33 y vainita americana de S/ 3,83 a S/ 2,70 por kilogramo. Mientras que subió: haba verde serrana de S/ 2,53 a S/ 2,55 por kilogramo.





## Mercado Mayorista de Frutas N° 2

Esta madrugada se registró el ingreso de 2 113 toneladas de frutas, cantidad similar al promedio de los últimos cuatro miércoles. Las frutas que destacaron en el ingreso fueron: plátano, naranja, mandarina, papaya y manzana.

Producto con buen precio: naranja valencia (selva) a S/ 0,78 por kilogramo

### Naranja:

Esta fruta, en lo que va al mes de junio, ingresa de los departamento de Junín (87%), provincias de Chanchamayo y Satipo; y Lima (13%), provincias de Huaral y Huaura.

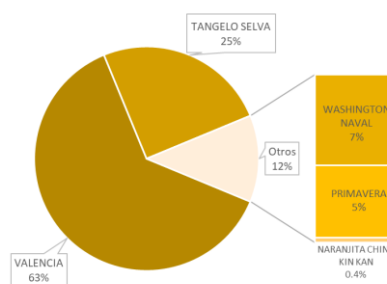
#### MERCADO MAYORISTA N°2 DE FRUTAS: PRECIOS DE LA NARANJA, SEGÚN VARIEDAD (S/ por kilogramo)

VARIEDAD	AYER	HOY
Primavera	1.78	1.83
Tangelo selva	1.40	1.40
Valencia	0.79	0.78
Washington naval	2.73	2.70
Naranjita China Kin Kan	7.58	7.55

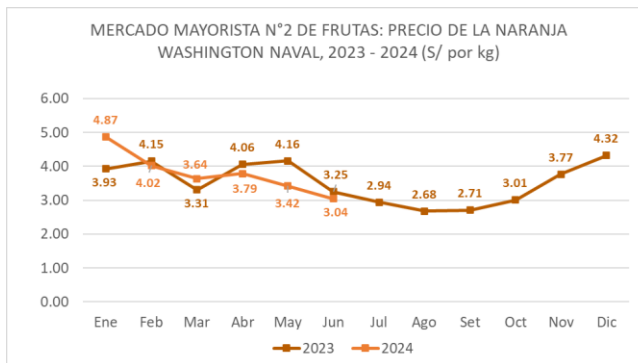
Fuente: SIEA



MERCADO MAYORISTA N°2 DE FRUTAS: INGRESO DE NARANJA SEGÚN VARIEDAD, JUNIO 2024



MERCADO MAYORISTA N°2 DE FRUTAS: PRECIO DE LA NARANJA WASHINGTON NAVAL, 2023 - 2024 (S/ por kg)



### Precio de las demás frutas:

En cuanto al precio de las demás frutas, por mayor demanda subió respecto al día de ayer: maracuyá costa de S/ 1,65 a S/ 1,85; melón coquito de S/ 0,90 a S/ 0,96; piña criolla de selva de S/ 0,98 a S/ 1,04; granadilla selva de S/ 3,19 a S/ 3,25 y manzana israel de S/ 4,38 a S/ 4,43 por kilogramo.

Los precios del resto de frutas se mantuvieron o no variaron significativamente.



PRECIOS MAYORISTAS DE LOS PRINCIPALES PRODUCTOS COMERCIALIZADOS EN MERCADOS DE LIMA METROPOLITANA (\$/ por kg)														
CNPA	NOMBRE DEL PRODUCTO	MERCADO	Prom. del jue 6 al mié 12	Prom. del jue 13 al mié 19	Var. (%)	jun mié-12	jun jue-13	jun vie-14	jun sáb-15	jun dom-16	jun lun-17	jun mar-18	jun mié-19	Var % Hoy/ayer
<b>011</b>	<b>CEREALES</b>													
01122	MAIZ MARLO/CORONTA DE MAJZ	GMLL	10.89	11.14	2.3%	11.25	11.00	11.50	11.00	11.00	10.75	11.25	11.50	2.2%
01122	MAIZ MORADO	GMLL	2.27	2.47	8.7%	2.20	2.10	2.10	2.30	2.30	2.93	2.93	2.65	-9.6%
<b>012</b>	<b>HORTALIZAS</b>													
<b>0121</b>	<b>Hortalizas de hoja o de tallo</b>													
01211	ESPARRAGO FRESCO	GMLL	7.33	7.19	-1.9%	7.26	7.26	7.26	7.26	7.26	7.26	7.00	7.00	0.0%
01219	ACELGA (CRIOLLA/SERRANA)	GMLL	4.77	4.81	0.7%	4.75	4.75	4.75	4.88	4.88	4.88	4.75	4.75	0.0%
01214	LECHUGA AMERICANA (CRIOLLA/SERRANA)	GMLL	1.33	1.44	8.0%	1.38	1.38	1.42	1.54	1.54	1.54	1.46	1.21	-17.1%
01214	LECHUGA ROMANA HIDROPONICA 8/R/O	GMLL	1.43	1.57	10.4%	1.50	1.54	1.54	1.58	1.58	1.63	1.61	1.54	-4.3%
01213	BROCOLI	GMLL	4.02	3.27	-18.7%	4.13	2.88	3.25	3.25	3.25	3.38	3.63	3.25	-10.5%
01212	COL CHINA/LONGAPA	GMLL	2.87	2.86	-0.4%	2.81	2.71	2.92	2.92	2.92	2.81	2.81	2.92	3.9%
01212	COL CORAZON (CRIOLLA/SERRANA)	GMLL	0.78	0.79	2.2%	0.77	0.77	0.81	0.81	0.81	0.77	0.79	0.79	0.0%
01213	COUFLOR (CRIOLLA/SERRANA)	GMLL	1.05	1.08	2.9%	1.04	1.07	1.07	1.09	1.09	1.07	1.08	1.08	0.0%
01215	ESPINACA (CRIOLLA/SERRANA)	GMLL	3.06	2.93	-4.1%	3.25	2.88	2.88	2.75	2.75	2.88	3.25	3.13	-3.7%
01219	PEREJIL (CRIOLLO/SERRANO)	GMLL	2.27	2.18	-3.9%	2.13	2.13	2.13	2.25	2.25	2.25	2.13	2.13	0.0%
01212	PACCHOY	GMLL	5.00	4.94	-1.2%	5.00	5.00	5.00	5.00	5.00	4.79	4.79	5.00	4.4%
01216	ALCACHOFA SERRANA/VALLE/QUEBRADA/HELADA	GMLL	4.66	4.59	-1.6%	4.63	4.63	4.56	4.56	4.56	4.63	4.63	4.56	-1.5%
01212	HOLANTAU/HORGANICA	GMLL	6.93	6.82	-1.5%	7.00	7.00	6.75	6.75	6.75	7.00	6.75	6.75	0.0%
<b>0122</b>	<b>Melones</b>													
01221	SANDIA VAR.	MMF2	0.94	1.03	9.6%	0.98	0.98	1.03	1.03	1.03	1.03	1.03	1.05	1.9%
01229	MELON COQUITO	MMF2	0.89	0.96	7.7%	0.98	0.96	0.96	0.98	0.98	0.96	0.90	0.96	6.7%
<b>0123</b>	<b>Hortalizas de fruto</b>													
01231	AJI AMARILLO SECO	GMLL	15.72	15.52	-1.2%	15.63	15.63	15.63	15.63	15.63	15.38	15.38	15.38	0.0%
01231	AJI ESCABECHE FRESCO/ZANAHO/LISO	GMLL	3.16	3.48	9.9%	3.28	3.35	3.30	3.50	3.50	3.45	3.48	3.75	7.8%
01231	AJI MONTAÑA/CHANCHAMAYO(COSTA/SELVA)	GMLL	3.16	3.68	16.3%	3.38	3.63	3.63	3.75	3.75	3.75	3.63	3.63	0.0%
01231	AJI ROCOTO (COSTA/SIERRA/SELVA)	GMLL	1.67	1.48	-11.5%	1.39	1.46	1.43	1.46	1.46	1.46	1.39	1.67	20.1%
01231	PIMIENTO MORRON/INJE/PAPR/LAR/PAL/SED/PI	GMLL	3.36	3.48	3.5%	3.61	3.54	3.40	3.61	3.61	3.68	3.54	2.99	-15.5%
01232	PEPINILLO	GMLL	1.05	1.05	-0.1%	1.13	1.21	1.04	1.00	1.00	1.04	1.04	1.00	-3.8%
01233	BERENJENA (CRIOLLA/SERRANA)	GMLL	3.86	4.51	17.0%	3.80	4.00	4.20	4.60	4.60	4.80	4.80	4.60	-4.2%
01234	TOMATE KATIA	GMLL	3.31	2.21	-33.3%	2.82	2.64	2.64	2.27	2.27	1.90	2.04	1.71	-16.2%
01235	ZAPALLO ITALIANO	GMLL	0.84	0.81	-3.6%	0.83	0.81	0.81	0.79	0.79	0.79	0.83	0.83	0.0%
01235	ZAPALLO LOCHE	GMLL	5.50	5.17	-6.1%	5.33	5.33	5.33	5.17	5.17	5.17	5.00	5.00	0.0%
01235	ZAPALLO MACRE(COSTA/SIERRA/SELVA)	GMLL	1.38	1.32	-3.9%	1.40	1.40	1.38	1.30	1.30	1.33	1.28	1.28	0.0%
01239	CAIGUA (SELVA)	GMLL	2.58	2.76	6.8%	2.67	2.60	2.81	2.81	2.81	2.81	2.77	2.71	-2.2%
<b>0124</b>	<b>Hortalizas leguminosas verdes</b>													
01241	FREJOLITO CHINO	GMLL	2.50	2.50	0.0%	2.50	2.50	2.50	2.50	2.50	2.50	2.50	2.50	0.0%
01241	FRIJOL VERDE CANARIO	GMLL	2.86	2.55	-11.1%	2.78	2.20	2.30	2.65	2.65	2.65	2.65	2.73	3.0%
01241	PALLAR VERDE SERRUCHO	GMLL	4.22	3.31	-21.5%	3.70	3.38	3.33	3.33	3.33	3.38	3.25	3.20	-1.5%
01241	VAINITA AMERICANA(SEDA/PILO/CORRIENT/MAD)	GMLL	3.98	3.71	-6.8%	3.33	4.33	3.83	3.78	3.78	3.73	3.83	4.70	-29.5%
01242	ARVEJA VERDE AMERICANA(CRIOLLA/SERRANA)	GMLL	4.95	5.48	10.6%	5.83	5.83	5.78	5.80	5.80	5.80	5.00	4.33	-13.4%
01242	ARVEJA VERDE BLANCA SERRANA	GMLL	3.71	3.41	-8.1%	3.75	3.48	3.38	3.38	3.38	3.53	3.50	3.20	-8.6%
01243	HABA VERDE SERRANA	GMLL	1.89	2.31	22.0%	2.20	2.18	2.00	2.28	2.28	2.35	2.53	2.55	0.8%
<b>0125</b>	<b>Hortalizas de raíz, bulbosas o tuberosas</b>													
01251	NABO (CRIOLLO/SERRANO)	GMLL	2.13	1.75	-17.7%	1.88	1.88	1.75	1.75	1.75	1.63	1.75	1.75	0.0%
01251	ZANAHOA	GMLL	0.79	0.83	4.9%	0.90	0.98	0.87	0.79	0.79	0.71	0.77	0.92	19.5%
01252	AJO CRIOLLO O NAPURI	GMLL	9.41	9.54	1.3%	9.38	9.50	9.50	9.38	9.38	9.63	9.63	9.75	1.2%
01252	AJO MORADO/BARRAN/LEGIT/ARICOTA/OTROS	GMLL	11.50	11.56	0.5%	11.38	11.63	11.63	11.38	11.38	11.63	11.50	11.75	2.2%
01253	CEBOLLA CABEZA BLANCA NACIONAL	GMLL	2.71	2.75	1.6%	2.83	2.83	2.83	2.75	2.75	2.70	2.70	2.70	0.0%
01253	CEBOLLA CABEZA ROJA	GMLL	1.86	2.19	17.6%	1.98	2.08	2.08	2.13	2.13	2.25	2.30	2.35	2.2%
01253	CEBOLLA CHINA (CRIOLLA/SERRANA)	GMLL	2.56	2.59	1.5%	2.25	2.13	2.38	2.63	2.63	2.88	2.75	2.75	0.0%
01254	PORO (CRIOLLO/SERRANO)	GMLL	2.03	1.72	-15.4%	1.78	1.68	1.68	1.73	1.73	1.73	1.78	1.68	-5.6%
01259	BETERRAGA (CRIOLLA/SERRANA)	GMLL	2.34	1.66	-28.8%	2.17	1.84	1.77	1.67	1.67	1.67	1.51	1.51	0.0%
01259	RABANITO (CRIOLLO/SERRANO)	GMLL	4.34	4.89	12.6%	5.51	5.33	5.17	4.84	4.84	4.67	4.84	4.51	-6.8%
<b>0129</b>	<b>Hortalizas frescas, n.c.p.</b>													
01290	CHOCLO TIPO CUSCO	GMLL	3.13	5.47	74.7%	3.63	3.99	4.35	5.60	5.60	4.70	7.02	7.02	0.0%
01290	APIO CRIOLLO/SERRANO	GMLL	1.87	1.73	-7.6%	1.92	1.83	1.67	1.67	1.67	1.83	1.75	1.67	-4.6%
<b>013</b>	<b>FRUTAS Y NUECES</b>													
<b>0131</b>	<b>Frutas tropicales y subtropicales</b>													
01311	PALTA CRIOLLA SELVA	MMF2	2.54	2.42	-4.8%	2.52	2.46	2.38	2.38	2.38	2.40	2.46	2.48	0.8%
01311	PALTA FUERTE COSTA	MMF2	3.71	3.64	-1.8%	3.65	3.65	3.65	3.63	3.63	3.63	3.65	3.65	0.0%
01311	PALTA HALL (SELVA)	MMF2	2.42	2.42	0.1%	2.40	2.40	2.38	2.40	2.44	2.44	2.44	2.44	0.0%
01311	PALTA LINDA (COSTA/SELVA)	MMF2	2.85	2.85	-0.1%	2.81	2.81	2.85	2.81	2.85	2.85	2.85	2.90	1.8%
01312	PLATANO BIZCOCHO (SELVA)	MMF2	1.02	1.17	15.0%	1.10	1.13	1.15	1.15	1.15	1.17	1.21	1.24	2.5%
01312	PLATANO MANZANO (SELVA)	MMF2	1.51	1.60	6.4%	1.53	1.55	1.55	1.61	1.64	1.64	1.61	1.61	-1.8%
01312	PLATANO MORADO (SELVA)	MMF2	2.93	2.91	-0.5%	2.92	2.94	2.94	2.88	2.88	2.90	2.94	2.90	-1.4%
01312	PLATANO SEDA (SELVA)	MMF2	1.37	1.40	2.7%	1.39	1.41	1.39	1.41	1.42	1.41	1.39	1.39	0.0%
01312	PLATANO SEDA CONGO	MMF2	1.83	1.93	5.5%	1.88	1.88	1.89	1.93	1.93	1.93	1.96	2.00	2.0%
01313	PLATANO BELLACO (SELVA)	MMF2	1.93	2.03	5.2%	1.96	2.01	2.02	2.03	2.03	2.06	2.04	2.04	0.0%
01313	PLATANO ISLA (SELVA)	MMF2	1.91	1.94	1.8%	1.94	1.95	1.95	1.94	1.94	1.95	1.94	1.94	0.0%
01313	PLATANO PALLUO/SELVA	MMF2	2.19	2.23	1.7%	2.19	2.20	2.19	2.24	2.24	2.24	2.24	2.24	0.0%
01315	HIGO MADURO O BREVES	MMF2	8.18	7.74	-5.4%	8.07	7.82	7.82	7.68	7.75	7.75	7.75	7.61	-1.8%
01316	MANGO CRIOLLO PLANTA ( COSTA )	MMF2	6.36	6.09	-4.2%	6.28	6.28	6.18	6.18	6.23	5.93	5.88	5.93	0.9%
01316	MANGO EDWARD PLANTA	MMF2	7.74	8.14	5.3%	7.88	7.88	8.08	8.08	8.13	8.28	8.28	8.28	0.0%
01316	MANGO HADEN /HAYDE (PLANTA)	MMF2	7.54	7.66	1.6%	7.78	7.80	7.68	7.68	7.73	7.58	7.58	7.58	0.0%
01316	MANGO KAFRO / JAFRO (COSTA)	MMF2	6.92	7.28	5.2%	7.08	7.08	7.25	7.23	7.25	7.40	7.38	7.38	0.0%
01316	MANGO KENT (COSTA)	MMF2	7.11	7.39	4.0%	7.18	7.23	7.25	7.33	7.33	7.48	7.55	7.58	0.4%
01317	PAPAYA SELVA	MMF2	1.08	1.19	9.4%	1.04	1.06	1.13	1.15	1.15	1.23	1.27	1.31	3.1%
01318	PIÑA CRIOLLA DE SELVA	MMF2	0.96	0.96	0.3%	0.94	0.94	0.94	0.94	0.94	0.96	0.98	1.04	6.1%
01318	PIÑA GOLDEN	MMF2	1.43	1.28	-10.5%	1.43	1.30	1.25	1.28	1.28	1.25	1.28	1.30	1.6%
01318	PIÑA HAWAIANA	MMF2	1.21	1.01	-17.1%	1.13	1.05	1.00	0.98	0.98	1.00	1.03	1.00	-2.9%
01319	AGUAJE	MMF2	4.50	4.70	4.3%	4.55	4.65	4.68	4.68	4.73	4.68	4.73	4.73	0.0%
01319	CAMU CAMU	MMF2	4.91	5.09	3.8%	5.00	5.08	5.05	5.08	5.13	5.08	5.08	5.15	1.4%
01319	CARAMBOLA (SELVA/COSTA)	MMF2	1.65	1.58	-4.3%	1.58	1.58	1.58	1.58	1.55	1.63	1.58	1.58	0.0%
01319	CHIRIMOYA CRIOLLA O HUAYCO	MMF2	3.27	3.48	6.6%	3.48	3.48	3.48	3.48	3.53	3.45	3.48	3.48	0.0%
01319	CHIRIMOYA CUMBE	MMF2	3.63	3.71	2.2%	3.63	3.65	3.68	3.75	3.75	3.70	3.73	3.73	0.0%
01319	COCONA (SELVA)	MMF2	1.40	1.44	3.0%	1.45	1.42	1.38	1.42	1.42	1.45	1.48	1.52	2.7%
01319	GRANDILLA COSTA (NORTE)	MMF2	2.91	2.82	-3.1%	2.84	2.84	2.84	2.81	2.81	2.84			



Abastecimiento y Precios Mayoristas

de los principales productos comercializados en el GMMML y MM N°2 Frutas



Dirección General de Estadística, Seguimiento y Evaluación de Políticas - DGESEP  
Dirección de Estadística e Información Agraria - DEIA

Sistema de Información de Abastecimiento y Precios (SISAP)

CNPA	NOMBRE DEL PRODUCTO	MERCADO	PRECIOS MAYORISTAS DE LOS PRINCIPALES PRODUCTOS COMERCIALIZADOS EN MERCADOS DE LIMA METROPOLITANA (\$/ por kg)												
			Prom. del jun 6 al mié 12	Prom. del jun 13 al mié 19	Var. (%)	jun mié-12	jun jun-13	jun vie-14	jun sáb-15	jun dom-16	jun lun-17	jun mar-18	jun mié-19	Var % Hoy/ayer	
01319	MARACUYA COSTA	MMF2	1.64	1.65	0.8%	1.65	1.65	1.58	1.58	1.63	1.63	1.65	1.85	12.1%	
01319	MARACUYA COSTA	GMMML	1.89	1.95	3.1%	1.85	1.78	1.73	2.33	2.33	1.85	1.85	1.80	-2.7%	
01319	PEPINO RAYADO O MELON	MMF2	5.23	5.49	4.9%	5.30	5.30	5.48	5.48	5.48	5.55	5.58	5.58	0.0%	
<b>0132 Frutas cítricas</b>															
01321	TORONJA COSTA CON PEPA	MMF2	4.10	4.18	1.8%	4.15	4.15	4.18	4.23	4.23	4.15	4.15	4.15	0.0%	
01321	TORONJA SELVA CON PEPA	MMF2	2.11	2.19	3.7%	2.15	2.21	2.19	2.19	2.15	2.15	2.21	2.23	0.9%	
01322	LIMA DULCE (COSTA)	MMF2	3.21	3.16	-1.7%	3.18	3.15	3.15	3.15	3.15	3.18	3.18	3.15	-0.9%	
01322	LIMON DULCE - SELVA	MMF2	1.44	1.40	-3.1%	1.44	1.39	1.39	1.41	1.39	1.41	1.43	1.36	-4.9%	
01322	LIMON SUTIL BOLSA	GMMML	1.27	1.44	13.3%	1.39	1.44	1.39	1.50	1.50	1.44	1.42	1.42	0.0%	
01322	LIMON SUTIL CAJON	GMMML	1.35	1.53	13.7%	1.41	1.52	1.41	1.63	1.63	1.58	1.47	1.47	0.0%	
01323	NARANJA PRIMAVEERA (COSTA)	MMF2	1.79	1.79	0.0%	1.78	1.78	1.78	1.78	1.83	1.78	1.78	1.83	2.8%	
01323	NARANJA TANGALO SELVA	MMF2	1.39	1.42	1.6%	1.44	1.43	1.42	1.42	1.42	1.42	1.40	1.40	0.0%	
01323	NARANJA VALENCIA	MMF2	0.86	0.82	-4.6%	0.88	0.88	0.85	0.82	0.82	0.81	0.79	0.78	-1.3%	
01323	NARANJA WASHINGTON NAVAL(COSTA)	MMF2	3.12	2.84	-8.9%	3.05	3.00	2.95	2.90	2.90	2.73	2.73	2.70	-1.1%	
01324	MANDARINA SATSUMA (COSTA)	MMF2	1.65	1.64	-0.7%	1.63	1.63	1.63	1.63	1.63	1.63	1.65	1.65	0.0%	
01324	MANDARINA TANGERINA	MMF2	0.93	0.88	-5.2%	0.91	0.91	0.91	0.91	0.91	0.84	0.84	0.86	2.4%	
<b>0133 Uvas</b>															
01330	UVA ALFONSO LAVALETT (NEGRA)	MMF2	2.98	3.12	4.5%	3.08	3.10	3.08	3.08	3.08	3.15	3.18	3.15	-0.9%	
01330	UVA BORGOÑA	MMF2	3.52	3.29	-6.7%	3.38	3.45	3.23	3.23	3.23	3.25	3.28	3.33	1.5%	
01330	UVA ITALIA /AMERICANA-NACIONAL	MMF2	3.06	3.41	11.2%	3.18	3.28	3.30	3.43	3.43	3.48	3.48	3.45	-0.9%	
01330	UVA PALESTINA	MMF2	3.57	3.63	1.7%	3.68	3.65	3.65	3.65	3.65	3.68	3.58	3.58	0.0%	
01330	UVA RED GLOVE NACIONAL	MMF2	3.74	3.76	0.5%	3.65	3.68	3.73	3.73	3.73	3.83	3.83	3.80	-0.8%	
01330	UVA ROSADA SIN PEPA	MMF2	4.15	4.13	-0.4%	4.15	4.13	4.15	4.15	4.15	4.18	4.08	4.08	0.0%	
<b>0134 Frutas de pepita y frutas de hueso</b>															
01341	MANZANA CTE/PARA AGUA	GMMML	2.84	3.45	21.3%	3.30	2.75	2.78	3.70	3.70	3.70	3.70	3.83	3.5%	
01341	MANZANA CTE/PARA AGUA	MMF2	1.84	1.96	6.4%	1.89	1.90	1.92	1.95	1.95	1.98	1.99	2.01	1.0%	
01341	MANZANA DELICIA	MMF2	3.11	2.96	-4.7%	3.03	3.01	2.98	2.98	2.98	2.95	2.92	2.92	0.0%	
01341	MANZANA GOLDEN	MMF2	3.21	3.58	11.5%	3.20	3.33	3.28	3.58	3.63	3.75	3.70	3.78	2.2%	
01341	MANZANA IMPORTADA (CHILENA)	MMF2	7.12	7.09	-0.4%	7.11	7.09	7.08	7.14	7.11	7.08	7.08	7.08	0.0%	
01341	MANZANA ISRAEL	MMF2	3.93	4.30	9.4%	4.05	4.10	4.10	4.35	4.35	4.38	4.38	4.43	1.1%	
01341	MANZANA WINTER	MMF2	2.39	2.37	-1.0%	2.35	2.35	2.35	2.36	2.39	2.39	2.39	2.35	-1.7%	
01342	MEMBRILLO CRIOLLO	MMF2	3.63	3.48	-4.1%	3.58	3.58	3.58	3.48	3.50	3.45	3.38	3.38	0.0%	
01342	MEMBRILLO SERRANO	MMF2	3.03	3.01	-0.7%	3.01	2.98	2.97	3.01	3.02	3.02	3.03	3.03	0.0%	
01342	PERA AGUA PACKAM IMPORTADO	MMF2	6.10	6.09	-0.1%	6.08	6.08	6.06	6.10	6.11	6.10	6.10	6.10	0.0%	
01343	ALBARI COQUE	MMF2	3.46	3.39	-2.2%	3.48	3.38	3.38	3.35	3.35	3.38	3.38	3.48	3.0%	
01345	MELOCOTON BLANQUILLO	MMF2	4.36	4.37	0.4%	4.29	4.29	4.27	4.40	4.44	4.38	4.40	4.44	0.9%	
01345	MELOCOTON DURAZNO HUAYCO	MMF2	4.65	4.48	-3.5%	4.60	4.60	4.54	4.52	4.52	4.44	4.38	4.38	0.0%	
01346	CIRUELA SANTA ROSA/NACIONAL	MMF2	5.40	5.63	4.3%	5.48	5.55	5.58	5.65	5.65	5.68	5.65	5.63	-0.4%	
01349	LUCUMA DE SEDA (COSTA/SELVA)	MMF2	4.92	5.06	3.0%	4.88	5.08	5.08	5.08	5.13	5.00	4.93	5.15	4.5%	
<b>0135 Bayas y otras frutas</b>															
01352	KIWI IMPORTADO CHILENO	MMF2	9.08	8.99	-1.0%	9.02	8.98	8.98	9.02	9.03	9.00	8.98	8.95	-0.3%	
01359	GRANADA (COSTA)	MMF2	3.45	3.59	4.2%	3.53	3.55	3.53	3.53	3.53	3.66	3.66	3.67	0.3%	
01359	MAMEY (COSTA)	MMF2	5.24	5.42	3.3%	5.33	5.38	5.38	5.38	5.43	5.48	5.48	5.48	1.5%	
01359	TAMARINDO (CON CASCARA) COSTA	MMF2	6.18	6.20	0.4%	6.25	6.25	6.20	6.20	6.23	6.15	6.15	6.25	1.6%	
01359	TAMARINDO (SIN CASCARA) COSTA	MMF2	7.18	7.21	0.4%	7.25	7.25	7.25	7.20	7.23	7.15	7.15	7.25	1.4%	
01359	TUNA AMARILLA	MMF2	2.73	2.82	3.5%	2.85	2.85	2.78	2.83	2.83	2.78	2.85	2.83	-0.7%	
01359	TUNA BLANCA (COSTA / SIERRA)	MMF2	3.67	3.78	3.1%	3.70	3.70	3.70	3.75	3.75	3.83	3.88	3.88	0.0%	
01359	TUNA MORADA/ROSADA	MMF2	2.73	2.85	4.1%	2.85	2.85	2.85	2.83	2.85	2.85	2.85	2.85	0.0%	
<b>014 SEMILLAS ACETERAS Y FRUTOS OLEAGINOSOS</b>															
01460	COCO (COSTA/SELVA)	MMF2	1.44	1.44	-0.2%	1.43	1.43	1.43	1.43	1.43	1.45	1.45	1.47	1.4%	
<b>015 RAÍCES Y TUBÉRCULOS COMESTIBLES</b>															
<b>0151 Papas</b>															
01510	PAPA AMARILLA/TUMBAY/TORNILLO/OTROS	GMMML	3.07	2.84	-7.6%	2.85	2.90	2.90	2.80	2.80	2.73	2.73	3.00	9.9%	
01510	PAPA BLANCA/VALLE/OTROS	GMMML	1.04	1.06	2.2%	1.08	1.05	1.05	1.03	1.03	1.08	1.10	1.08	-1.8%	
01510	PAPA CANCHAN	GMMML	1.11	1.14	2.8%	1.15	1.13	1.10	1.13	1.13	1.14	1.14	1.20	5.3%	
01510	PAPA COLOR/VALLE/OTROS	GMMML	1.35	1.42	5.3%	1.41	1.43	1.41	1.40	1.40	1.43	1.43	1.46	2.1%	
01510	PAPA HUAMANTANGA	GMMML	1.52	1.66	9.4%	1.50	1.60	1.60	1.70	1.70	1.70	1.69	1.64	-3.0%	
01510	PAPA HUAYRO (ROJO-MORO-NEGRO)RUNT/MARHU	GMMML	1.56	1.61	3.4%	1.53	1.53	1.49	1.61	1.61	1.69	1.70	1.66	-2.4%	
01510	PAPA NEGRA ANDINA	GMMML	1.08	1.08	0.8%	1.08	1.08	1.06	1.06	1.06	1.10	1.08	1.15	6.5%	
01510	PAPA PERUANITA	GMMML	1.63	1.72	5.1%	1.80	1.83	1.83	1.73	1.73	1.60	1.60	1.70	6.3%	
01510	PAPA ÚNICA	GMMML	1.60	1.71	7.0%	1.68	1.73	1.71	1.68	1.68	1.71	1.73	1.73	0.0%	
01510	PAPA YUNGAY	GMMML	1.04	1.06	2.2%	1.08	1.05	1.05	1.03	1.03	1.08	1.10	1.08	-1.8%	
<b>0152 Yuca</b>															
01520	YUCA AMARILLA/LEGITIM/INERTA(COS/SEL)	GMMML	0.88	0.91	3.4%	0.88	0.90	0.88	0.85	0.85	0.90	0.88	1.08	22.7%	
<b>0153 Camote</b>															
01530	CAMOTE AMARILLO	GMMML	1.73	1.84	6.2%	1.73	1.85	1.88	1.78	1.78	1.83	1.78	1.95	9.6%	
01530	CAMOTE MORADO/LEG/MILA/MEJ/PEPIN/PARAMON	GMMML	1.85	2.02	9.0%	1.85	1.95	1.95	2.03	2.03	2.03	2.03	2.10	3.4%	
<b>0159 Otras raíces y tubérculos comestibles</b>															
01599	OLLUCO LARGO (SIN LAVAR/LAVADO)	GMMML	1.35	1.87	38.6%	1.53	1.73	1.83	1.83	1.83	1.83	1.83	2.18	19.1%	
01599	YACON (LLACON)	MMF2	2.69	2.66	-1.3%	2.75	2.65	2.65	2.65	2.65	2.68	2.73	2.60	-4.8%	
<b>016 ESTIMULANTES, ESPECIAS Y AROMÁTICOS</b>															
01652	AJI PAPRIKA	GMMML	15.54	15.57	0.2%	15.63	15.63	15.63	15.63	15.63	15.50	15.50	15.50	0.0%	
01652	AJI SECO PANCA	GMMML	15.56	15.49	-0.5%	15.38	15.38	15.38	15.38	15.38	15.63	15.63	15.63	0.0%	
01654	CULANTRO (CRIOLLO/SERRANO)	GMMML	2.69	3.35	24.3%	3.00	2.92	3.17	3.50	3.50	3.67	3.17	-9.4%		
01657	KION (COSTA/SELVA)	GMMML	5.06	5.47	8.1%	5.13	5.00	5.25	5.25	5.25	5.75	5.88	5.88	0.0%	
01699	ALBAHACA (CRIOLLA/SERRANA)	GMMML	2.92	3.96	36.0%	3.46	3.28	4.05	4.05	4.05	4.23	4.43	3.66	-17.4%	
01699	HUACATAY (CRIOLLO/SERRANO)	GMMML	3.29	2.93	-10.9%	3.25	3.25	3.13	2.88	2.88	2.75	2.75	2.88	4.7%	
<b>0193 Plantas o partes de plantas del tipo utilizado principalmente en perfumería, en farmacia o para la preparación de insecticidas, fungicidas o propósitos similares</b>															
01930	HIERBA BUENA (CRIOLLA/SERRANA)	GMMML	1.42	1.44	0.8%	1.47	1.41	1.41	1.41	1.41	1.47	1.47	1.47	0.0%	

Fuente: GMMML = Gran Mercado Mayorista de Lima / MMF2 = Mercado Mayorista de Frutas N° 2  
Elaboración: DGESEP - DEIA

