



Lima, 26 de junio del 2024

Gran Mercado Mayorista de Lima (GMML)

Esta madrugada se registró el ingreso de 4 364 toneladas de productos, cantidad menor en 9% respecto al promedio de los últimos cuatro miércoles. Asimismo, ingresaron 1 359 toneladas de papa, cantidad menor en 15% respecto al promedio de los últimos cuatro miércoles. 1/

Producto con buen precio: yuca amarilla a S/ 0,83 por kilogramo

Tubérculos y raíces.- Esta madrugada se registró el ingreso de 1860 toneladas de tubérculos, cantidad menor en 12% respecto al promedio de los últimos cuatro miércoles. Los productos que ingresaron fueron: papa, 1359 toneladas; camote, 255 toneladas; yuca, 173 toneladas y olluco, 73 toneladas.

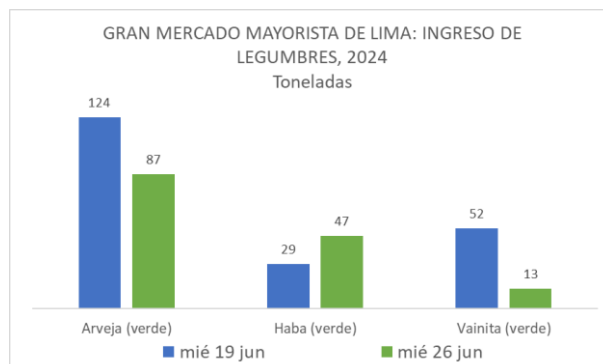
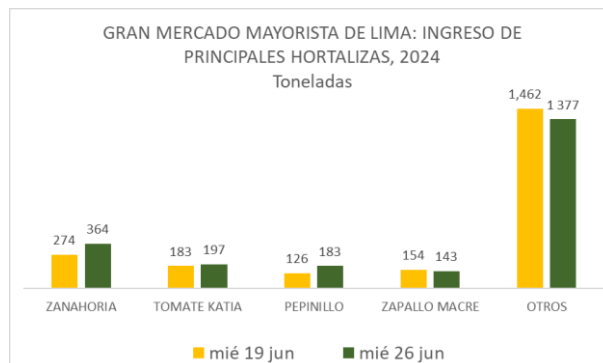
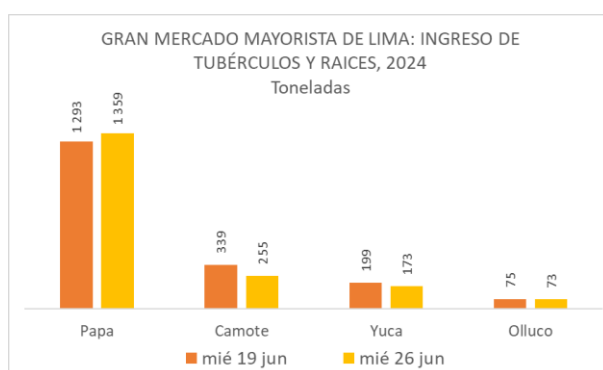
Los precios de la mayoría de tubérculos variaron respecto al día de ayer: papa color (canchan y única) de S/ 1,49 a S/ 1,56 y papa huayro de S/ 1,80 a S/ 1,88 (menor oferta); y papa amarilla de S/ 3,33 a S/ 3,23 y yuca amarilla de S/ 0,88 a S/ 0,83 (mayor stock), todo por kilogramo.

Hortalizas.- Ingresaron 2264 toneladas de hortalizas, cantidad similar al promedio de los últimos cuatro miércoles. Los productos que destacaron en el ingreso, fueron: zanahoria, 364 tonelada; tomate, 197 toneladas; pepinillo, 183 toneladas y zapallo macre, 143 toneladas.

Por mayores existencias, bajaron: brócoli de S/ 1,38 a S/ 1,20; pepinillo de S/ 1,21 a S/ 1,04; zanahoria de S/ 1,19 a S/ 1,02 y espinaca de S/ 1,88 a S/ 1,38 por kilogramo. Mientras que por menor oferta subió: ají rocoto de S/ 1,71 a S/ 1,88 y choclo (tipo cusco) de S/ 7,08 a S/ 7,38 por kilogramo. Los precios de las demás hortalizas no variaron significativamente respecto al día de ayer.

Hortalizas leguminosas verdes.- El día de hoy ingresaron 147 toneladas de leguminosas verdes, cantidad menor en 26% respecto al promedio de los últimos cuatro miércoles. Las hortalizas leguminosas verdes que ingresaron fueron: arveja verde, 87 toneladas; haba verde, 47 toneladas y vainita verde, 13 toneladas.

Los precios de arveja y haba subieron respecto al día de ayer por menor oferta: arveja verde blanca serrana de S/ 3,18 a S/ 3,30; haba verde serrana de S/ 2,88 a S/ 2,93 y arveja verde americana de S/ 3,83 a S/ 3,88 por kilogramo. Mientras que bajó ligeramente: vainita americana de S/ 5,95 a S/ 5,90 por kilogramo.





PERÚ

Ministerio de Desarrollo Agrario y Riego

SISAP

Abastecimiento y Precios Mayoristas

de los principales productos comercializados en el GMLL y MM N°2 Frutas



Dirección General de Estadística, Seguimiento y Evaluación de Políticas - DGESEP
Dirección de Estadística e Información Agraria - DEIA

Sistema de Información de Abastecimiento y Precios (SISAP)

Mercado Mayorista de Frutas N° 2

Esta madrugada se registró el ingreso de 2 007 toneladas de frutas, cantidad menor en 5% respecto al promedio de los últimos cuatro miércoles. Las frutas que destacaron en el ingreso fueron: plátano, naranja, papaya, piña y manzana.

Producto con buen precio: naranja valencia (selva) a S/ 0,73 por kilogramo

Papaya:

Los ingresos de papaya provienen principalmente de la selva, procedencia con más del noventa por ciento de participación en el mercado mayorista. El precio bajó ligeramente respecto al día de ayer.

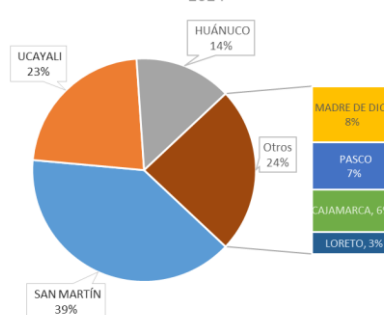
MERCADO MAYORISTA N°2 DE FRUTAS: PRECIOS DE LA PAPAYA, SEGÚN VARIEDAD (S/ por kilogramo)

VARIEDAD	AYER	HOY
Papaya	1.29	1.25

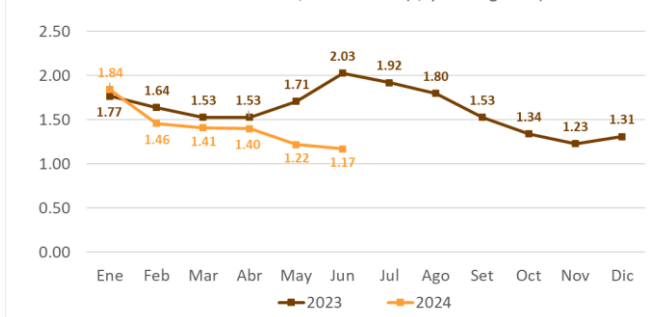
Fuente: SIEA



MERCADO MAYORISTA N°2 DE FRUTAS: INGRESO DE PAPAYA SEGÚN DEPARTAMENTOS, JUNIO 2024



MERCADO MAYORISTA N°2 DE FRUTAS: PRECIO PROMEDIO MENSUAL DE PAPAYA, 2023 - 2024 (S/ por kilogramo)



Precio de las demás frutas:

En cuanto al precio de las demás frutas, por mayor oferta bajó respecto al día de ayer: melocotón durazno huayco de S/ 4,35 a S/ 4,25 por kilogramo.

Mientras que subió respecto al día de ayer: sandía de S/ 1,05 a S/ 1,15; uva alfonso lavalett de S/ 2,98 a S/ 3,08 y granadilla selva de S/ 3,54 a S/ 3,60 por kilogramo.

Los precios del resto de frutas se mantuvieron o no variaron significativamente.



BICENTENARIO PERÚ 2024



Abastecimiento y Precios Mayoristas

de los principales productos comercializados en el GMMML y MM N°2 Frutas



Dirección General de Estadística, Seguimiento y Evaluación de Políticas - DGESEP
Dirección de Estadística e Información Agraria - DEIA

Sistema de Información de Abastecimiento y Precios (SISAP)

PRECIOS MAYORISTAS DE LOS PRINCIPALES PRODUCTOS COMERCIALIZADOS EN MERCADOS DE LIMA METROPOLITANA (\$/ por kg)														
CNPA	NOMBRE DEL PRODUCTO	MERCADO	Prom. del jue 13 al mié 19	Prom. del jue 20 al mié 26	Var. (%)	jun mié-19	jun jue-20	jun vie-21	jun sáb-22	jun dom-23	jun lun-24	jun mar-25	jun mié-26	Var % Hoy/ayer
01319	MARACUYA COSTA	MMF2	1.65	1.84	11.1%	1.85	1.78	1.83	1.85	1.85	1.85	1.85	1.85	0.0%
01319	MARACUYA COSTA	GMMML	1.95	1.76	-9.9%	1.80	1.78	1.73	1.70	1.70	1.73	1.85	1.83	-1.1%
01319	PEPINO RAYADO O MELON	MMF2	5.49	5.79	5.3%	5.58	5.65	5.73	5.73	5.73	5.85	5.88	5.93	0.9%
0132 Frutas cítricas														
01321	TORONJA COSTA CON PEPA	MMF2	4.18	4.18	0.0%	4.15	4.15	4.18	4.23	4.23	4.15	4.15	4.15	0.0%
01321	TORONJA SELVA CON PEPA	MMF2	2.19	2.24	2.2%	2.23	2.23	2.23	2.23	2.27	2.21	2.27	2.27	2.7%
01322	LIMA DULCE (COSTA)	MMF2	3.16	3.14	-0.5%	3.15	3.15	3.15	3.15	3.15	3.15	3.18	3.08	-3.1%
01322	LIMON DULCE - SELVA	MMF2	1.40	1.32	-5.5%	1.36	1.34	1.34	1.29	1.31	1.29	1.34	1.33	-0.7%
01322	LIMON SUTIL BOLSA	GMMML	1.44	1.46	0.8%	1.42	1.47	1.50	1.44	1.44	1.50	1.42	1.42	0.0%
01322	LIMON SUTIL CAJON	GMMML	1.53	1.58	3.1%	1.47	1.58	1.63	1.52	1.52	1.63	1.58	1.58	0.0%
01323	NARANJA PRIMAVERA (COSTA)	MMF2	1.79	1.92	6.9%	1.83	1.88	1.88	1.88	1.93	1.93	1.98	1.95	-1.5%
01323	NARANJA TANGALO SELVA	MMF2	1.42	1.32	-6.8%	1.40	1.38	1.34	1.33	1.33	1.30	1.28	1.28	0.0%
01323	NARANJA VALENCIA	MMF2	0.82	0.74	-9.7%	0.78	0.76	0.76	0.73	0.73	0.74	0.74	0.73	-1.4%
01323	NARANJA WASHINGTON NAVAL(COSTA)	MMF2	2.84	2.64	-7.2%	2.70	2.70	2.63	2.63	2.63	2.63	2.63	2.63	0.0%
01324	MANDARINA SATSUMA (COSTA)	MMF2	1.64	1.80	10.0%	1.65	1.68	1.70	1.80	1.80	1.88	1.88	1.85	-1.6%
01324	MANDARINA TANGERINA	MMF2	0.88	0.88	-0.2%	0.86	0.86	0.89	0.89	0.86	0.89	0.89	0.89	0.0%
0133 Uvas														
01330	UVA ALFONSO LAVALETT (NEGRA)	MMF2	3.12	3.01	-3.3%	3.15	3.13	3.05	2.95	2.95	2.95	2.98	3.08	3.4%
01330	UVA BORGOÑA	MMF2	3.29	3.18	-3.1%	3.33	3.35	3.15	3.15	3.15	3.15	3.15	3.18	1.0%
01330	UVA ITALIA /AMERICANA-NACIONAL	MMF2	3.41	3.40	-0.3%	3.45	3.40	3.40	3.45	3.45	3.43	3.33	3.33	0.0%
01330	UVA PALESTINA	MMF2	3.63	3.66	0.7%	3.58	3.63	3.68	3.73	3.73	3.68	3.58	3.58	0.0%
01330	UVA RED GLOVE NACIONAL	MMF2	3.76	3.64	-3.3%	3.80	3.80	3.73	3.70	3.70	3.55	3.53	3.45	-2.3%
01330	UVA ROSADA SIN PEPA	MMF2	4.13	4.18	1.1%	4.08	4.13	4.18	4.23	4.23	4.18	4.15	4.15	0.0%
0134 Frutas de pepita y frutas de hueso														
01341	MANZANA CTE/PARA AGUA	GMMML	3.45	3.51	1.7%	3.83	3.73	3.33	3.30	3.30	3.25	3.83	3.83	0.0%
01341	MANZANA CTE/PARA AGUA	MMF2	1.96	2.06	5.2%	2.01	2.02	2.06	2.07	2.07	2.07	2.06	2.06	0.0%
01341	MANZANA DELICIA	MMF2	2.96	2.80	-5.4%	2.92	2.86	2.85	2.81	2.81	2.78	2.77	2.74	-1.1%
01341	MANZANA GOLDEN	MMF2	3.58	3.90	9.1%	3.78	3.85	3.85	3.85	3.85	3.88	4.00	4.05	1.3%
01341	MANZANA IMPORTADA (CHILENA)	MMF2	7.09	7.10	0.0%	7.08	7.06	7.10	7.13	7.11	7.10	7.10	7.08	-0.3%
01341	MANZANA ISRAEL	MMF2	4.30	4.47	4.0%	4.43	4.48	4.48	4.50	4.50	4.48	4.45	4.40	-1.1%
01341	MANZANA WINTER	MMF2	2.37	2.38	0.3%	2.35	2.35	2.35	2.36	2.39	2.36	2.41	2.41	0.0%
01342	MEMBRILLO CRIOLLO	MMF2	3.48	3.37	-3.1%	3.38	3.38	3.38	3.38	3.43	3.38	3.35	3.30	-1.5%
01342	MEMBRILLO SERRANO	MMF2	3.01	3.02	0.4%	3.03	3.04	3.02	3.01	3.02	3.03	3.02	3.01	-0.3%
01342	PERA AGUA PACKAM IMPORTADO	MMF2	6.09	6.03	-1.1%	6.10	6.08	6.08	6.11	6.11	5.93	5.93	5.96	0.5%
01343	ALBARI COQUE	MMF2	3.39	3.45	1.8%	3.48	3.48	3.38	3.45	3.45	3.48	3.45	3.43	-0.6%
01345	MELOCOTON BLANQUILLO	MMF2	4.37	4.27	-2.3%	4.44	4.35	4.33	4.27	4.27	4.23	4.29	4.17	-2.8%
01345	MELOCOTON DURAZNO HUAYCO	MMF2	4.48	4.30	-4.0%	4.48	4.33	4.27	4.29	4.29	4.35	4.35	4.25	-2.3%
01346	CIRUELA SANTA ROSA/NACIONAL	MMF2	5.63	5.66	0.6%	5.63	5.58	5.65	5.68	5.73	5.65	5.65	5.68	0.5%
01349	LUCUMA DE SEDA (COSTA/SELVA)	MMF2	5.06	5.27	4.1%	5.15	5.08	5.05	5.35	5.35	5.35	5.15	5.58	8.3%
0135 Bayas y otras frutas														
01352	KIWI IMPORTADO CHILENO	MMF2	8.99	8.94	-0.6%	8.95	8.92	8.88	8.92	8.95	8.92	8.98	8.98	0.0%
01359	GRANADA (COSTA)	MMF2	3.59	3.70	3.1%	3.67	3.67	3.66	3.66	3.66	3.67	3.70	3.89	5.1%
01359	MAMEY (COSTA)	MMF2	5.42	5.61	3.5%	5.48	5.48	5.55	5.55	5.55	5.58	5.65	5.88	4.1%
01359	PACAE CRIOLLO	MMF2	5.29	5.20	-1.8%	5.25	5.25	5.23	5.15	5.15	5.15	5.20	5.25	1.0%
01359	TAMARINDO (CON CASCARA) COSTA	MMF2	6.20	6.17	-0.5%	6.25	6.25	6.25	6.15	6.15	6.15	6.10	6.15	0.8%
01359	TAMARINDO (SIN CASCARA) COSTA	MMF2	7.21	7.21	-0.1%	7.25	7.25	7.25	7.15	7.15	7.15	7.25	7.25	0.0%
01359	TUNA AMARILLA	MMF2	2.82	2.86	1.2%	2.83	2.83	2.85	2.85	2.85	2.85	2.88	2.88	0.0%
01359	TUNA BLANCA (COSTA / SIERRA)	MMF2	3.78	4.03	6.4%	3.88	3.90	3.98	4.03	4.03	4.05	4.10	4.10	0.0%
01359	TUNA MORADA/ROSADA	MMF2	2.85	2.87	0.7%	2.85	2.85	2.85	2.85	2.85	2.85	2.88	2.93	1.7%
014 SEMILLAS ACETERAS Y FRUTOS OLEAGINOSOS														
01460	COCO (COSTA/SELVA)	MMF2	1.44	1.47	1.7%	1.47	1.47	1.42	1.47	1.49	1.47	1.47	1.47	0.0%
015 RAÍCES Y TUBÉRCULOS COMESTIBLES														
0151 Papas														
01510	PAPA AMARILLA/TUMBAY/TORNILLO/OTROS	GMMML	2.84	3.19	12.4%	3.00	3.08	3.08	3.20	3.20	3.20	3.33	3.23	-3.0%
01510	PAPA BLANCA/VALLE/OTROS	GMMML	1.06	1.19	12.4%	1.08	1.10	1.14	1.14	1.14	1.24	1.28	1.30	1.6%
01510	PAPA CANCHAN	GMMML	1.14	1.23	7.9%	1.20	1.15	1.15	1.21	1.21	1.23	1.30	1.35	3.8%
01510	PAPA COLOR/VALLE/OTROS	GMMML	1.42	1.49	4.4%	1.46	1.44	1.41	1.51	1.51	1.48	1.49	1.56	4.7%
01510	PAPA HUAMANTANGA	GMMML	1.66	1.68	1.0%	1.64	1.65	1.68	1.65	1.65	1.68	1.71	1.73	1.2%
01510	PAPA HUAYRO (ROJO-MORO-NEGRO)RUNT/MARH/U	GMMML	1.61	1.72	6.8%	1.66	1.66	1.66	1.68	1.68	1.70	1.80	1.88	4.4%
01510	PAPA NEGRA ANDINA	GMMML	1.08	1.18	8.6%	1.15	1.15	1.15	1.15	1.15	1.15	1.26	1.23	-2.4%
01510	PAPA PERUANITA	GMMML	1.72	1.76	2.5%	1.70	1.63	1.63	1.71	1.71	1.88	1.88	1.88	0.0%
01510	PAPA ÚNICA	GMMML	1.71	1.74	1.9%	1.73	1.73	1.68	1.80	1.80	1.73	1.68	1.78	6.0%
01510	PAPA YUNGAY	GMMML	1.06	1.19	12.4%	1.08	1.10	1.14	1.14	1.14	1.24	1.28	1.30	1.6%
0152 Yuca														
01520	YUCA AMARILLA/LEGITIM/INERTA(COS/SEL)	GMMML	0.91	0.95	5.4%	1.08	1.18	1.00	0.93	0.93	0.93	0.88	0.83	-5.7%
0153 Camote														
01530	CAMOTE AMARILLO	GMMML	1.84	2.17	18.0%	1.95	1.98	2.13	2.18	2.18	2.23	2.23	2.23	0.0%
01530	CAMOTE MORADO/LEG/MILA/MEJ/PEPIN/PARAMON	GMMML	2.02	2.17	7.5%	2.10	2.13	2.20	2.20	2.20	2.20	2.10	2.15	2.4%
0159 Otras raíces y tubérculos comestibles														
01599	OLLUCO LARGO (SIN LAVAR/LAVADO)	GMMML	1.87	2.07	10.9%	2.18	2.18	2.18	2.25	2.25	2.25	1.70	1.68	-1.2%
01599	YACON (LLACON)	MMF2	2.66	2.37	-11.0%	2.60	2.58	2.53	2.43	2.43	2.20	2.20	2.20	0.0%
016 ESTIMULANTES, ESPECIAS Y AROMÁTICOS														
01652	AJI PAPRIKA	GMMML	15.57	15.59	0.1%	15.50	15.63	15.63	15.63	15.63	15.50	15.50	15.50	0.0%
01652	AJI SECO PANCA	GMMML	15.49	15.47	-0.1%	15.63	15.50	15.50	15.50	15.50	15.50	15.38	15.38	0.0%
01654	CULANTRO (CRIOLLO/SERRANO)	GMMML	3.35	1.90	-43.4%	3.17	1.83	1.59	1.59	1.59	1.75	2.42	2.50	3.3%
01657	KION (COSTA/SELVA)	GMMML	5.47	6.14	12.4%	5.88	6.00	6.00	6.13	6.13	6.25	6.25	6.25	0.0%
01699	ALBAHACA (CRIOLLO/SERRANA)	GMMML	3.96	3.44	-13.2%	3.66	3.46	3.46	3.28	3.28	2.89	3.66	4.05	10.7%
01699	HUACATAY (CRIOLLO/SERRANO)	GMMML	2.93	2.82	-3.7%	2.88	2.88	2.75	2.75	2.75	2.88	2.88	2.88	0.0%
0193 Plantas o partes de plantas del tipo utilizado principalmente en perfumería, en farmacia o para la preparación de insecticidas, fungicidas o propósitos similares														
01930	HIERBA BUENA (CRIOLLO/SERRANA)	GMMML	1.44	1.44	0.6%	1.47	1.47	1.47	1.45	1.45	1.45	1.41	1.41	0.0%

Fuente: GMMML = Gran Mercado Mayorista de Lima / MMF2 = Mercado Mayorista de Frutas N° 2

Elaboración: DGESEP - DEIA

