



PERÚ

Ministerio de Desarrollo Agrario y Riego

SISAP

# Abastecimiento y Precios Mayoristas

de los principales productos comercializados en el GMML y MM N°2 Frutas



Dirección General de Estadística, Seguimiento y Evaluación de Políticas - DGESEP  
Dirección de Estadística e Información Agraria - DEIA

Sistema de Información de Abastecimiento y Precios (SISAP)

Lima, 27 de junio del 2024

## Gran Mercado Mayorista de Lima (GMML)

Esta madrugada se registró el ingreso de 8 362 toneladas de productos, cantidad similar al promedio de los últimos cuatro jueves. Asimismo, ingresaron 2 511 toneladas de papa, cantidad mayor en 9% respecto al promedio de los últimos cuatro jueves. 1/

Producto con buen precio: tomate a S/ 1,34 por kilogramo

**Tubérculos y raíces.-** Esta mañana se registró el ingreso de 3051 toneladas de tubérculos, cantidad mayor en 4% respecto al promedio de los últimos cuatro jueves e ingresaron: 2511 toneladas de papa; 220 toneladas de camote; 216 toneladas de yuca y 104 toneladas de olluco.

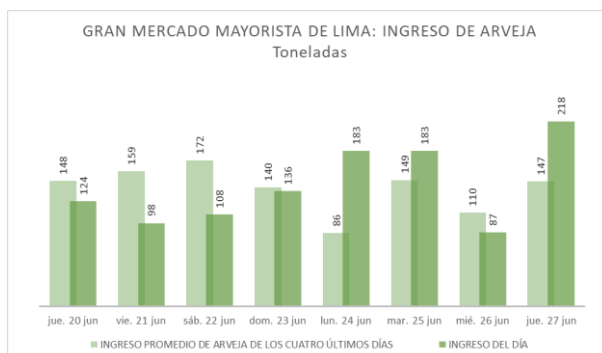
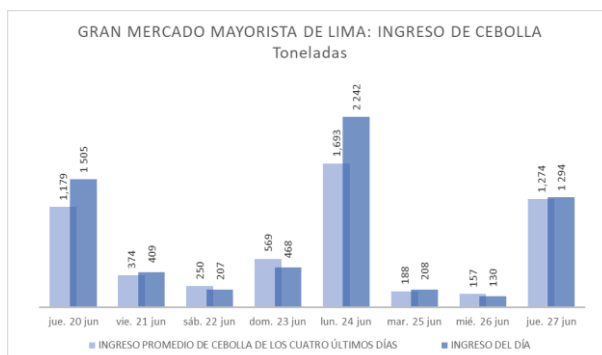
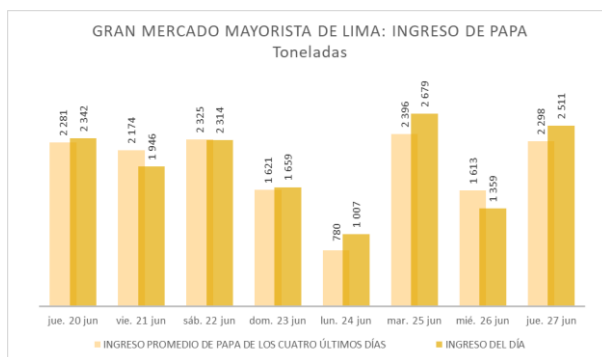
Los precios de la mayoría de tubérculos subieron respecto al día de ayer por ingreso de producto fresco, principalmente: papa amarilla de S/ 3,23 a S/ 3,30; yuca amarilla de S/ 0,83 a S/ 0,90 y papa huayro de S/ 1,88 a S/ 2,08 por kilogramo.

**Hortalizas.-** Hoy ingresaron 4049 toneladas de hortalizas, cantidad similar al promedio de los últimos cuatro jueves. Los ingresos que destacaron fueron: cebolla cabeza roja (1198 toneladas); zanahoria (414 toneladas); tomate (351 toneladas) y choclo (tipo cusco) (219 toneladas).

Los precios de algunas hortalizas bajaron por mayor stock: zanahoria de S/ 1,02 a S/ 0,79; pimiento morrón de S/ 1,74 a S/ 1,46; tomate de S/ 1,53 a S/ 1,34; espinaca de S/ 1,38 a S/ 1,25; ají rocoto de S/ 1,88 a S/ 1,74; zapallo macre de S/ 0,98 a S/ 0,93 y ají escabeche de S/ 3,33 a S/ 3,28 por kilogramo. Mientras que por mayor demanda subió: ajo criollo o napuri de S/ 11,25 a S/ 11,50; cebolla cabeza roja de S/ 1,88 a S/ 1,93 y brócoli de S/ 1,20 a S/ 1,33 por kilogramo.

**Hortalizas leguminosas verdes.-** Se registró el ingreso de 441 toneladas de leguminosas verdes, cantidad mayor en 54% respecto al promedio de los últimos cuatro jueves. Ingresaron: 218 toneladas de arveja, 121 toneladas de haba y 85 toneladas de vainita.

Mayor oferta de vainita americana y haba verde serrana y sus precios bajaron respecto al día de ayer: de S/ 5,90 a S/ 4,00 y de S/ 2,93 a S/ 2,50 por kilogramo, respectivamente. Mientras subió: arveja verde americana de S/ 3,88 a S/ 4,83 por kilogramo.



1/ Fuente: Empresa Municipal de Mercados S.A. (EMMSA) - GMML



BICENTENARIO PERÚ 2024



## Mercado Mayorista de Frutas N° 2

Hoy se registró el ingreso de 2 645 toneladas de frutas, cantidad similar al promedio de los últimos cuatro jueves. Las frutas que destacaron en el ingreso fueron: plátano, naranja, papaya, manzana y piña.

Producto con precio bajo: piña criolla a S/ 1,02 por kilogramo

### Uva:

Las variedades red globe (29%); italia (10%); alfonso lavallet (8%); arra (8%); palestina (8%) y pirovano (8%) ingresan en mayor proporción al mercado mayorista.

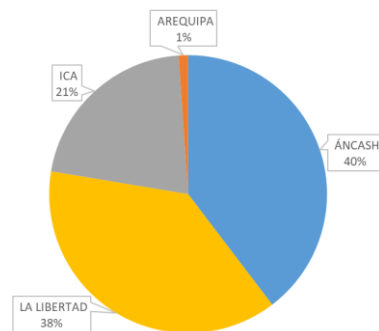
### MERCADO MAYORISTA N°2 DE FRUTAS: PRECIOS DE UVA, SEGÚN VARIEDAD (S/ por kilogramo)

VARIEDAD	AYER	HOY
Alfonso Lavalett	3.08	3.18
Arra	7.20	7.20
Borgoña	3.18	3.23
Italia	3.33	3.25
Palestina	3.58	3.58
Pirovano	3.65	3.68
Red globe	3.45	3.45
Rosada	4.15	4.15
Superior	6.38	6.38
Thompson	8.28	8.28

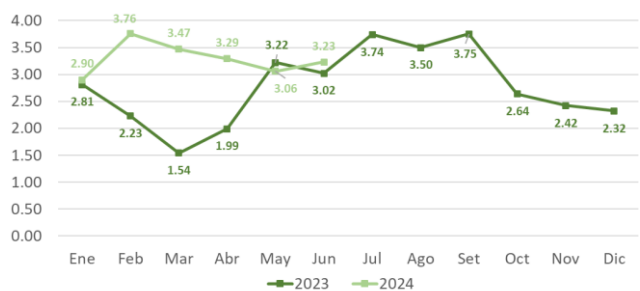
Fuente: SIEA



MERCADO MAYORISTA N°2 DE FRUTAS: INGRESO DE UVA SEGÚN DEPARTAMENTOS, JUNIO 2024



MERCADO MAYORISTA N°2 DE FRUTAS: PRECIO DE LA UVA ITALIA, 2023 - 2024 (S/ por kg)



### Precio de las demás frutas:

En cuanto al precio de las demás frutas, por mayor oferta bajó respecto al día de ayer: mango edward de S/ 8,48 a S/ 8,28; granadilla selva de S/ 3,60 a S/ 3,52 y manzana israel de S/ 4,40 a S/ 4,35 por kilogramo.

Mientras que subió respecto al día de ayer: tuna amarilla de S/ 2,88 a S/ 2,93; plátano isla de S/ 2,08 a S/ 2,12 y melón coquito de S/ 0,98 a S/ 1,04 por kilogramo.

Los precios del resto de frutas se mantuvieron o no variaron significativamente.



# Abastecimiento y Precios Mayoristas

de los principales productos comercializados en el GMLL y MM N°2 Frutas



Dirección General de Estadística, Seguimiento y Evaluación de Políticas - DGESEP  
Dirección de Estadística e Información Agraria - DEIA

Sistema de Información de Abastecimiento y Precios (SISAP)

PRECIOS MAYORISTAS DE LOS PRINCIPALES PRODUCTOS COMERCIALIZADOS EN MERCADOS DE LIMA METROPOLITANA (\$/ por kg)														
CNPA	NOMBRE DEL PRODUCTO	MERCADO	Prom. del vie 14 al jue 20	Prom. del vie 21 al jue 27	Var. (%)	jun jue-20	jun vie-21	jun sáb-22	jun dom-23	jun lun-24	jun mar-25	jun mié-26	jun jue-27	Var % Hoy/ayer
<b>011</b>	<b>CEREALES</b>													
01122	MAIZ MARLO/CORONTA DE MAIZ	GMLL	11.14	11.11	-0.3%	11.00	11.25	11.00	11.00	11.50	11.00	11.25	10.75	-4.4%
01122	MAIZ MORADO	GMLL	2.54	2.28	-10.5%	2.60	2.13	2.10	2.10	2.18	2.35	2.35	2.73	16.2%
<b>012</b>	<b>HORTALIZAS</b>													
<b>0121</b>	<b>Hortalizas de hoja o de tallo</b>													
01211	ESPARRAGO FRESCO	GMLL	7.19	7.25	1.0%	7.26	7.26	7.50	7.50	7.50	7.26	7.00	6.76	-3.4%
01219	ACELGA (CRIOLLA/SERRANA)	GMLL	4.73	4.70	-0.7%	4.25	4.13	4.13	4.13	4.25	5.25	5.38	5.63	4.6%
01214	LECHUGA AMERICANA (CRIOLLA/SERRANA)	GMLL	1.41	1.20	-15.1%	1.17	1.17	1.21	1.21	1.21	1.21	1.21	1.17	-3.3%
01214	LECHUGA CRIOLLA SEDA	GMLL	3.67	2.76	-24.6%	3.58	3.67	2.67	2.67	2.75	2.50	2.58	2.50	-3.1%
01214	LECHUGA ROMANA HIDROPONICA /B/R/O	GMLL	1.57	1.35	-13.7%	1.50	1.50	1.33	1.33	1.33	1.33	1.33	1.33	0.0%
01213	BROCCO	GMLL	3.13	1.61	-48.6%	1.88	1.70	1.70	1.70	2.25	1.38	1.20	1.33	10.8%
01212	COL CHINA/LONGAPA	GMLL	2.84	2.63	-7.3%	2.60	2.60	2.40	2.40	2.40	2.81	2.81	3.02	7.5%
01212	COL CORAZON (CRIOLLA/SERRANA)	GMLL	0.80	0.79	-0.7%	0.81	0.81	0.81	0.81	0.79	0.77	0.77	0.79	2.6%
01213	COLIFLOR (CRIOLLA/SERRANA)	GMLL	1.06	0.92	-13.0%	0.93	0.93	0.93	0.93	0.96	0.89	0.89	0.92	3.4%
01215	ESPINACA (CRIOLLA/SERRANA)	GMLL	2.86	2.00	-30.0%	2.38	2.25	2.25	2.25	2.25	1.88	1.38	1.25	-9.4%
01219	PEREJIL (CRIOLLO/SERRANO)	GMLL	2.18	2.09	-4.2%	2.13	2.13	2.25	2.25	2.25	2.25	1.75	1.75	0.0%
01212	PACCHOY	GMLL	4.85	3.22	-33.8%	4.38	4.38	4.17	4.17	4.17	4.38	4.38	4.58	4.6%
01216	ALCACHOFA SERRANA/VALLE/QUEBRADA/HELADA	GMLL	4.58	4.54	-0.9%	4.56	4.50	4.50	4.50	4.63	4.63	4.50	4.50	0.0%
01212	HOLANTAU/HORGANICA	GMLL	6.82	6.64	-2.6%	7.00	7.00	6.75	6.75	6.75	7.00	6.25	6.00	-4.0%
<b>0122</b>	<b>Melones</b>													
01221	SANDIA VAR.	MMF2	1.04	1.08	4.1%	1.05	1.05	1.05	1.05	1.05	1.05	1.15	1.15	0.0%
01229	MELON COQUITO	MMF2	0.96	0.97	1.2%	0.98	0.98	0.96	0.96	0.92	0.96	0.98	1.04	6.1%
<b>0123</b>	<b>Hortalizas de fruto</b>													
01231	AJI AMARILLO SECO	GMLL	15.50	15.56	0.3%	15.50	15.50	15.50	15.50	15.50	15.63	15.63	15.63	0.0%
01231	AJI ESCABECHE FRESCO/ZANAHOR/LISO	GMLL	3.54	3.59	1.5%	3.78	3.78	3.83	3.83	3.78	3.30	3.33	3.28	-1.5%
01231	AJI MONTAÑA/CHANCHAMAYO(COSTA/SELVA)	GMLL	3.77	5.04	33.7%	4.25	4.38	4.63	4.63	5.00	5.38	5.63	5.63	0.0%
01231	AJI ROCOTO (COSTA/SIERRA/SELVA)	GMLL	1.51	1.78	18.5%	1.67	1.74	1.74	1.74	1.94	1.71	1.88	1.74	-7.4%
01231	PIMIENTO MORRON/NIJE/PAPR/LAR/PAL/SED/PI	GMLL	3.37	2.45	-27.4%	2.78	3.13	2.99	2.99	3.06	1.78	1.74	1.46	-16.1%
01232	PEPINILLO	GMLL	1.04	1.24	19.3%	1.17	1.29	1.33	1.33	1.50	1.21	1.04	1.00	-3.8%
01233	BERENUENA (CRIOLLA/SERRANA)	GMLL	4.60	4.80	4.3%	4.60	4.80	4.80	4.80	4.60	4.80	4.80	5.00	4.2%
01234	TOMATE KATIA	GMLL	2.10	1.61	-23.0%	1.85	1.85	1.76	1.76	1.53	1.53	1.53	1.34	-12.4%
01235	ZAPALLO ITALIANO	GMLL	0.81	0.83	3.2%	0.81	0.81	0.79	0.79	0.83	0.88	0.88	0.85	-3.4%
01235	ZAPALLO LOCHE	GMLL	5.17	5.52	6.9%	5.33	5.33	5.50	5.50	5.50	5.67	5.67	5.50	-3.0%
01235	ZAPALLO MACRE(COSTA/SIERRA/SELVA)	GMLL	1.30	1.16	-11.3%	1.25	1.30	1.30	1.30	1.28	1.00	0.98	0.93	-5.1%
01239	CAIGUA (SELVA)	GMLL	2.78	2.70	-2.6%	2.71	2.71	2.71	2.71	2.81	2.71	2.67	2.60	-2.6%
<b>0124</b>	<b>Hortalizas leguminosas verdes</b>													
01241	FREJOLITO CHINO	GMLL	2.50	2.50	0.0%	2.50	2.50	2.50	2.50	2.50	2.50	2.50	2.50	0.0%
01241	FRIJOL VERDE CANARIO	GMLL	2.62	3.21	22.4%	2.73	2.73	3.25	3.25	3.73	3.33	3.00	3.18	6.0%
01241	PALLAR VERDE SERRUCHO	GMLL	3.35	3.42	2.0%	3.63	3.70	3.63	3.63	3.75	2.88	3.13	3.20	2.2%
01241	VAINITA AMERICANA/SEDA/PITO/CORRIENT/MAD	GMLL	3.45	4.21	21.9%	2.50	2.40	2.60	2.60	6.00	5.95	5.90	4.00	-32.2%
01242	ARVEJA VERDE AMERICANA/(CRIOLLA/SERRANA)	GMLL	5.26	4.60	-12.7%	4.33	4.30	5.75	5.75	3.83	3.83	3.88	4.83	24.5%
01242	ARVEJA VERDE BLANCA SERRANA	GMLL	3.37	3.52	4.2%	3.25	3.30	4.20	4.20	3.13	3.18	3.30	3.30	0.0%
01243	HABA VERDE SERRANA	GMLL	2.33	2.69	15.4%	2.30	2.00	2.83	2.83	2.83	2.88	2.93	2.50	-14.7%
<b>0125</b>	<b>Hortalizas de raíz, bulbosas o tuberosas</b>													
01251	NABO (CRIOLLO/SERRANO)	GMLL	1.80	2.22	22.9%	2.25	2.25	2.13	2.13	2.38	2.25	2.25	2.13	-5.3%
01251	ZANAHORIA	GMLL	0.83	1.06	28.5%	0.94	0.94	1.00	1.00	1.50	1.19	1.02	0.79	-22.5%
01252	AJO CRIOLLO O NAPURI	GMLL	9.65	10.75	11.4%	10.25	10.50	10.25	10.25	10.25	11.25	11.25	11.50	2.2%
01252	AJO MORADO/BARRAN/LEGIT/ARICOTA/OTROS	GMLL	11.65	12.79	9.8%	12.25	12.38	12.25	12.25	12.25	13.25	13.50	13.63	1.0%
01253	CEBOLLA CABEZA BLANCA NACIONAL	GMLL	2.72	2.31	-14.9%	2.60	2.60	2.45	2.45	2.20	2.20	2.15	2.15	0.0%
01253	CEBOLLA CABEZA ROJA	GMLL	2.25	2.13	-5.1%	2.50	2.48	2.48	2.48	1.80	1.88	1.88	1.93	2.7%
01253	CEBOLLA CHINA (CRIOLLA/SERRANA)	GMLL	2.61	1.75	-32.8%	2.25	1.88	1.75	1.75	1.63	1.75	1.63	1.88	15.3%
01254	PORO (CRIOLLO/SERRANO)	GMLL	1.68	1.31	-21.6%	1.40	1.30	1.30	1.30	1.35	1.30	1.30	1.35	3.8%
01259	BETERRAGA (CRIOLLO/SERRANO)	GMLL	1.71	2.07	21.1%	2.17	2.33	2.33	2.33	2.33	1.84	1.67	1.67	0.0%
01259	RABANITO (CRIOLLO/SERRANO)	GMLL	4.77	4.72	-1.0%	4.51	4.67	4.84	4.84	4.84	4.67	4.67	4.51	-3.4%
<b>0129</b>	<b>Hortalizas frescas, n.c.p.</b>													
01290	CHOCLO TIPO CUSCO	GMLL	5.77	7.06	22.2%	6.13	6.13	7.08	7.08	7.26	7.08	7.38	7.38	0.0%
01290	APIO CRIOLLO/SERRANO	GMLL	1.73	1.70	-1.4%	1.83	1.83	1.75	1.75	1.92	1.67	1.50	1.50	0.0%
<b>013</b>	<b>FRUTAS Y NUECES</b>													
<b>0131</b>	<b>Frutas tropicales y subtropicales</b>													
01311	PALTA CRIOLLA SELVA	MMF2	2.43	2.50	2.7%	2.54	2.54	2.54	2.54	2.50	2.46	2.44	2.46	0.8%
01311	PALTA FUERTE COSTA	MMF2	3.64	3.78	3.8%	3.65	3.68	3.73	3.73	3.73	3.85	3.85	3.88	0.8%
01311	PALTA HALL (SELVA)	MMF2	2.43	2.41	-0.8%	2.46	2.42	2.40	2.44	2.38	2.38	2.44	2.40	-1.6%
01311	PALTA LINDA (COSTA/SELVA)	MMF2	2.85	2.83	-0.7%	2.81	2.85	2.81	2.85	2.81	2.81	2.85	2.81	-1.4%
01312	PLATANO BIZCOCHO (SELVA)	MMF2	1.19	1.29	8.5%	1.25	1.31	1.31	1.31	1.28	1.26	1.28	1.28	0.0%
01312	PLATANO MANZANO (SELVA)	MMF2	1.61	1.60	-0.4%	1.61	1.61	1.61	1.64	1.61	1.59	1.58	1.59	0.6%
01312	PLATANO MORADO (SELVA)	MMF2	2.91	2.90	-0.3%	2.90	2.96	2.96	2.96	2.92	2.81	2.85	2.81	-1.4%
01312	PLATANO SEDA (SELVA)	MMF2	1.40	1.51	7.4%	1.42	1.42	1.46	1.46	1.50	1.57	1.55	1.60	3.2%
01312	PLATANO SEDA CONGO	MMF2	1.95	2.13	9.2%	2.03	2.04	2.08	2.08	2.11	2.18	2.21	2.23	0.9%
01313	PLATANO BELLACO (SELVA)	MMF2	2.04	2.06	1.0%	2.04	2.04	2.04	2.04	2.06	2.06	2.06	2.10	1.9%
01313	PLATANO ISLA (SELVA)	MMF2	1.94	2.04	5.0%	1.95	1.98	2.02	2.02	2.03	2.04	2.08	2.12	1.9%
01313	PLATANO PALLU/SELVA	MMF2	2.23	2.22	-0.2%	2.21	2.21	2.21	2.21	2.19	2.27	2.24	2.24	0.0%
01315	HIGO MADURO O BREVAS	MMF2	7.70	7.59	-1.4%	7.54	7.54	7.64	7.64	7.61	7.64	7.54	7.54	0.0%
01316	MANGO CRIOLLO PLANTA ( COSTA )	MMF2	6.03	5.47	-9.3%	5.85	5.65	5.65	5.65	5.48	5.38	5.38	5.08	-5.6%
01316	MANGO EDWARD PLANTA	MMF2	8.20	8.62	5.1%	8.28	8.75	8.85	8.85	8.65	8.48	8.48	8.28	-2.4%
01316	MANGO HADEN /HAYDE (PLANTA)	MMF2	7.62	7.52	-1.3%	7.50	7.78	7.75	7.73	7.45	7.38	7.38	7.15	-3.1%
01316	MANGO KAFRO / JAFRO (COSTA)	MMF2	7.32	7.40	1.1%	7.38	7.40	7.38	7.43	0.00	0.00	0.00	0.00	0.0%
01316	MANGO KENT (COSTA)	MMF2	7.45	7.82	5.0%	7.63	7.73	7.78	7.7					



# Abastecimiento y Precios Mayoristas

de los principales productos comercializados en el GMMML y MM N°2 Frutas



Dirección General de Estadística, Seguimiento y Evaluación de Políticas - DGESEP  
Dirección de Estadística e Información Agraria - DEIA

Sistema de Información de Abastecimiento y Precios (SISAP)

PRECIOS MAYORISTAS DE LOS PRINCIPALES PRODUCTOS COMERCIALIZADOS EN MERCADOS DE LIMA METROPOLITANA (\$/ por kg)														
CNPA	NOMBRE DEL PRODUCTO	MERCADO	Prom. del vie 14 al jue 20	Prom. del vie 21 al jue 27	Var. (%)	jun jue-20	jun vie-21	jun sáb-22	jun dom-23	jun lun-24	jun mar-25	jun mié-26	jun jue-27	Var % Hoy/ayer
01319	MARACUYA COSTA	MMF2	1.67	1.85	10.8%	1.78	1.83	1.85	1.85	1.85	1.85	1.85	1.88	1.6%
01319	MARACUYA COSTA	GMMML	1.95	1.74	-10.8%	1.78	1.73	1.70	1.70	1.73	1.85	1.83	1.65	-9.8%
01319	PEPINO RAYADO O MELON	MMF2	5.54	5.80	4.7%	5.65	5.73	5.73	5.73	5.85	5.88	5.93	5.78	-2.5%
<b>0132 Frutas cítricas</b>														
01321	TORONJA COSTA CON PÉPA	MMF2	4.18	4.18	0.0%	4.15	4.18	4.23	4.23	4.15	4.15	4.15	4.15	0.0%
01321	TORONJA SELVA CON PÉPA	MMF2	2.19	2.24	2.3%	2.23	2.23	2.23	2.27	2.23	2.21	2.27	2.27	0.0%
01322	LIMA DULCE (COSTA)	MMF2	3.16	3.13	-0.8%	3.15	3.15	3.15	3.15	3.15	3.18	3.08	3.08	0.0%
01322	LIMON DULCE - SELVA	MMF2	1.39	1.32	-5.3%	1.34	1.34	1.29	1.31	1.29	1.34	1.33	1.31	-1.5%
01322	LIMON SUTIL BOLSA	GMMML	1.45	1.45	0.0%	1.47	1.50	1.44	1.44	1.50	1.42	1.42	1.42	0.0%
01322	LIMON SUTIL CAJON	GMMML	1.54	1.57	1.9%	1.58	1.63	1.52	1.52	1.63	1.58	1.58	1.52	-3.8%
01323	NARANJA PRIMAVEERA (COSTA)	MMF2	1.81	1.93	6.6%	1.88	1.88	1.88	1.93	1.93	1.98	1.95	1.95	0.0%
01323	NARANJA TANGALO SELVA	MMF2	1.41	1.31	-7.1%	1.38	1.34	1.33	1.33	1.30	1.28	1.28	1.30	1.6%
01323	NARANJA VALENCIA	MMF2	0.80	0.74	-8.3%	0.76	0.76	0.73	0.73	0.74	0.74	0.73	0.73	0.0%
01323	NARANJA WASHINGTON NAVAL(COSTA)	MMF2	2.80	2.63	-6.1%	2.70	2.63	2.63	2.63	2.63	2.63	2.63	2.63	0.0%
01324	MANDARINA SATSUMA (COSTA)	MMF2	1.64	1.82	11.0%	1.68	1.70	1.80	1.80	1.88	1.88	1.85	1.85	0.0%
01324	MANDARINA TANGERINA	MMF2	0.88	0.89	1.1%	0.86	0.89	0.89	0.86	0.89	0.89	0.89	0.89	0.0%
<b>0133 Uvas</b>														
01330	UVA ALFONSO LAVALETT (NEGRA)	MMF2	3.12	3.02	-3.2%	3.13	3.05	2.95	2.95	2.95	2.98	3.08	3.18	3.2%
01330	UVA BORGOÑA	MMF2	3.27	3.17	-3.2%	3.35	3.15	3.15	3.15	3.15	3.15	3.18	3.23	1.6%
01330	UVA ITALIA /AMERICANA-NACIONAL	MMF2	3.42	3.38	-1.4%	3.40	3.40	3.45	3.45	3.43	3.33	3.33	3.25	-2.4%
01330	UVA PALESTINA	MMF2	3.63	3.65	0.6%	3.63	3.68	3.73	3.73	3.68	3.58	3.58	3.58	0.0%
01330	UVA RED GLOVE NACIONAL	MMF2	3.78	3.59	-5.1%	3.80	3.73	3.70	3.70	3.55	3.53	3.45	3.45	0.0%
01330	UVA ROSADA SIN PÉPA	MMF2	4.13	4.18	1.2%	4.13	4.18	4.23	4.23	4.18	4.15	4.15	4.15	0.0%
<b>0134 Frutas de pepita y frutas de hueso</b>														
01341	MANZANA CTE/PARA AGUA	GMMML	3.59	3.44	-4.2%	3.73	3.33	3.30	3.30	3.25	3.83	3.83	3.25	-15.1%
01341	MANZANA CTE/PARA AGUA	MMF2	1.97	2.06	4.5%	2.02	2.06	2.07	2.07	2.07	2.06	2.06	2.05	-0.5%
01341	MANZANA DELICIA	MMF2	2.94	2.78	-5.3%	2.86	2.85	2.81	2.81	2.78	2.77	2.74	2.73	-0.4%
01341	MANZANA GOLDEN	MMF2	3.65	3.93	7.7%	3.85	3.85	3.85	3.85	3.88	4.00	4.05	4.05	0.0%
01341	MANZANA IMPORTADA (CHILENA)	MMF2	7.09	7.10	0.1%	7.06	7.10	7.13	7.11	7.10	7.10	7.08	7.08	0.0%
01341	MANZANA ISRAEL	MMF2	4.35	4.45	2.3%	4.48	4.48	4.50	4.50	4.48	4.45	4.40	4.35	-1.1%
01341	MANZANA WINTER	MMF2	2.37	2.39	0.8%	2.35	2.35	2.36	2.39	2.36	2.41	2.41	2.44	1.2%
01342	MEMBRILLO CRIOLLO	MMF2	3.45	3.36	-2.7%	3.38	3.38	3.38	3.43	3.38	3.35	3.30	3.28	-0.6%
01342	MEMBRILLO SERRANO	MMF2	3.02	3.01	-0.1%	3.04	3.02	3.01	3.02	3.03	3.02	3.01	2.98	-1.0%
01342	PERA AGUA PACKAM IMPORTADO	MMF2	6.09	6.01	-1.3%	6.08	6.08	6.11	6.11	5.93	5.93	5.96	5.96	0.0%
01343	ALBARI COQUE	MMF2	3.40	3.43	0.9%	3.48	3.38	3.45	3.45	3.48	3.45	3.43	3.38	-1.5%
01345	MELOCOTON BLANQUILLO	MMF2	4.38	4.25	-3.1%	4.35	4.33	4.27	4.27	4.23	4.29	4.17	4.17	0.0%
01345	MELOCOTON DURAZNO HUAYCO	MMF2	4.44	4.29	-3.4%	4.33	4.27	4.29	4.29	4.35	4.35	4.25	4.25	0.0%
01346	CIRUELA SANTA ROSA/NACIONAL	MMF2	5.63	5.67	0.8%	5.58	5.65	5.68	5.73	5.65	5.65	5.68	5.68	0.0%
01349	LUCUMA DE SEDA (COSTA/SELVA)	MMF2	5.06	5.34	5.5%	5.08	5.05	5.35	5.35	5.35	5.15	5.58	5.58	0.0%
<b>0135 Bayas y otras frutas</b>														
01352	KIWI IMPORTADO CHILENO	MMF2	8.98	8.94	-0.4%	8.92	8.88	8.92	8.95	8.92	8.98	8.98	8.98	0.0%
01359	GRANADA (COSTA)	MMF2	3.61	3.73	3.4%	3.67	3.66	3.66	3.66	3.67	3.70	3.89	3.88	-0.3%
01359	MAMEY (COSTA)	MMF2	5.43	5.66	4.2%	5.48	5.55	5.55	5.55	5.58	5.65	5.88	5.88	0.0%
01359	PACAY CRIOLLO	MMF2	5.29	5.19	-1.9%	5.25	5.23	5.15	5.15	5.15	5.20	5.25	5.20	-1.0%
01359	TAMARINDO (CON CASCARA) COSTA	MMF2	6.20	6.16	-0.8%	6.25	6.25	6.15	6.15	6.15	6.10	6.15	6.10	0.0%
01359	TAMARINDO (SIN CASCARA) COSTA	MMF2	7.21	7.21	0.0%	7.25	7.25	7.15	7.15	7.15	7.25	7.25	7.25	0.0%
01359	TUNA AMARILLA	MMF2	2.82	2.87	1.8%	2.83	2.85	2.85	2.85	2.85	2.88	2.88	2.93	1.7%
01359	TUNA BLANCA (COSTA / SIERRA)	MMF2	3.81	4.07	6.7%	3.90	3.98	4.03	4.03	4.05	4.10	4.10	4.18	2.0%
01359	TUNA MORADA/ROSADA	MMF2	2.85	2.87	0.8%	2.85	2.85	2.85	2.85	2.85	2.88	2.93	2.88	-1.7%
<b>014 SEMILLAS ACETERAS Y FRUTOS OLEAGINOSOS</b>														
01460	COCO (COSTA/SELVA)	MMF2	1.45	1.47	1.3%	1.47	1.42	1.47	1.49	1.47	1.47	1.47	1.47	0.0%
<b>015 RAÍCES Y TUBÉRCULOS COMESTIBLES</b>														
<b>0151 Papas</b>														
01510	PAPA AMARILLA/TUMBAY/TORNILLO/OTROS	GMMML	2.86	3.22	12.5%	3.08	3.08	3.20	3.20	3.20	3.33	3.23	3.30	2.2%
01510	PAPA BLANCA/VALLE/OTROS	GMMML	1.07	1.21	13.4%	1.10	1.14	1.14	1.14	1.24	1.28	1.30	1.23	-5.4%
01510	PAPA CANCHAN	GMMML	1.14	1.25	9.5%	1.15	1.15	1.21	1.21	1.23	1.30	1.35	1.30	-3.7%
01510	PAPA COLOR/VALLE/OTROS	GMMML	1.42	1.51	5.8%	1.44	1.41	1.51	1.51	1.48	1.49	1.56	1.59	1.9%
01510	PAPA HUAMANTANGA	GMMML	1.67	1.71	2.7%	1.65	1.68	1.65	1.65	1.68	1.71	1.73	1.90	9.8%
01510	PAPA HUAYRO (ROJO-MORO-NEGRO)RUNT/MAR/H/U	GMMML	1.63	1.78	9.3%	1.66	1.66	1.68	1.68	1.70	1.80	1.88	2.08	10.6%
01510	PAPA NEGRA ANDINA	GMMML	1.09	1.19	8.9%	1.15	1.15	1.15	1.15	1.15	1.26	1.23	1.25	1.6%
01510	PAPA PERUANITA	GMMML	1.69	1.82	8.0%	1.63	1.63	1.71	1.71	1.88	1.88	1.88	2.08	10.6%
01510	PAPA ÚNICA	GMMML	1.71	1.76	3.2%	1.73	1.68	1.80	1.80	1.73	1.68	1.78	1.88	5.6%
01510	PAPA YUNGAY	GMMML	1.07	1.21	13.4%	1.10	1.14	1.14	1.14	1.24	1.28	1.30	1.23	-5.4%
<b>0152 Yuca</b>														
01520	YUCA AMARILLA/LEGITIM/INERTA(COS/SEL)	GMMML	0.95	0.91	-3.3%	1.18	1.00	0.93	0.93	0.93	0.88	0.83	0.90	8.4%
<b>0153 Camote</b>														
01530	CAMOTE AMARILLO	GMMML	1.85	2.20	18.9%	1.98	2.13	2.18	2.18	2.23	2.23	2.23	2.25	0.9%
01530	CAMOTE MORADO/LEG/MILA/MEJ/PEPIN/PARAMON	GMMML	2.04	2.15	5.5%	2.13	2.20	2.20	2.20	2.20	2.10	2.15	2.03	-5.6%
<b>0159 Otras raíces y tubérculos comestibles</b>														
01599	OLLUCO LARGO (SIN LAVAR/LAVADO)	GMMML	1.93	1.99	3.3%	2.18	2.18	2.25	2.25	2.25	1.70	1.68	1.65	-1.8%
01599	YACON (LLACON)	MMF2	2.65	2.31	-12.7%	2.58	2.53	2.43	2.43	2.20	2.20	2.20	2.20	0.0%
<b>016 ESTIMULANTES, ESPECIAS Y AROMÁTICOS</b>														
01652	AJI PAPRIKA	GMMML	15.57	15.57	0.0%	15.63	15.63	15.63	15.63	15.63	15.50	15.50	15.50	0.0%
01652	AJI SECO PANCA	GMMML	15.50	15.45	-0.4%	15.50	15.50	15.50	15.50	15.50	15.38	15.38	15.38	0.0%
01654	CULANTRO (CRIOLLO/SERRANO)	GMMML	3.19	1.98	-38.0%	1.83	1.59	1.59	1.59	1.75	2.42	2.50	2.42	-3.2%
01657	KION (COSTA/SELVA)	GMMML	5.61	6.16	9.9%	6.00	6.00	6.13	6.13	6.25	6.25	6.25	6.13	-1.9%
01699	ALBAHACA (CRIOLLO/SERRANA)	GMMML	3.99	3.55	-11.0%	3.46	3.46	3.28	3.28	2.89	3.66	4.05	4.23	4.4%
01699	HUACATAY (CRIOLLO/SERRANO)	GMMML	2.88	2.81	-2.5%	2.88	2.75	2.75	2.75	2.88	2.88	2.88	2.75	-4.5%
<b>0193 Plantas o partes de plantas del tipo utilizado principalmente en perfumería, en farmacia o para la preparación de insecticidas, fungicidas o propósitos similares</b>														
01930	HIERBA BUENA (CRIOLLA/SERRANA)	GMMML	1.44	1.44	0.0%	1.47	1.47	1.45	1.45	1.45	1.41	1.41	1.41	0.0%

Fuente: GMMML = Gran Mercado Mayorista de Lima / MMF2 = Mercado Mayorista de Frutas N° 2

Elaboración: DGESEP - DEIA

